

Doc. nº CXXVIII
Arquivo 2002

**IGREJA PRESBITERIANA DO BRASIL
XXXV REUNIÃO ORDINÁRIA DO SUPREMO CONCÍLIO**

Relatório Final
COMISSÃO DE ESTADO RELIGIOSO DO CONCÍLIO

Aprovado
Pres. do SC/IBB
Rio, 21/07/02

QUANTO AO DOCUMENTO Nº

EMENTA: RELATÓRIO QUATRIENAL DE ESTATÍSTICA

O SUPREMO CONCÍLIO SC-2002 RESOLVE:

- 1) Tomar conhecimento e aprovar;
- 2) Louvar a Deus pelas seguintes bênçãos;

2.1 Sínodos	60
2.2 Presbitérios	228
2.3 Igrejas	2030 3.7743
2.4 Congregação Presbiteriais	264
2.5 Congregações de igreja	1980
2.6 Membros	502.887
2.7 Alunos ED	382.112
2.8 UCP	36.575
2.9 UPA	33.406
2.10 UMP	44.068
2.11 SAF	59.241
2.12 UPH	21.542
2.13 Presbíteros	10.230
2.14 Diáconos	12.070
2.15 Outras instituições	25.622

(Ass. A)

- 3) Destacar os seguintes presbitério:

3.1 Maior número de Igrejas	Itapemirim (23)
3.2 Maior número de pastores	Americana (34)
3.3 Maior número de Presbíteros	Itapemirim (117)
3.4 Maior número de Diáconos	Itapemirim (139)
3.5 Maior número de evangelistas	Amazonas (15)
3.6 Maior número de missionários	Amazonas (15)
3.7 Maior número de candidatos	Ceará (22)
3.8 Maior número de membros	Rio de Janeiro (6914)

- 3.9 Maior numero de Adolescentes Amazonas (639)
- 3.10 Maior numero de Crianças Amazonas (2040)
- 3.11 Maior numero de alunos na ED Amazonas (4834)

4) Agradecer a Deus pelo crescimento numérico de:

- 4.1 4,60% em 1999
- 4.2 14,25% em 2000
- 4.3 7,25 em 2001
- 4.4 8,71% pro-médio nos últimos 3 anos.
- 4.5 22,61% pastores (639)

5) Lamentar que muitos presbitérios não remetam a Secretaria de Estatísticas os seus relatórios fazendo com que este relatório tenha 31% de valores estimados.

6) Louvar a Deus a Deus pela sua infinita graça para com a IPB.



Sala das sessões
Rio de Janeiro 20 de Julho de 2002

A Comissão:

Relator: Rev. Sirgisberto Queiroga da Costa

Vice: Rev. Ildemar de Oliveira Berbert *Ildemar Berbert*

Membros:

Adiel Dantas Oliveira

Agnaldo Rodrigues De Oliveira *Agnaldo*

Amaro José Alves *Amaro*

Aurelio Darlan *Aurelio Darlan*

Auremacio Jose Denorio De Carvalho *Auremacio*

Daniel Ferreira Brito *Daniel*

Edson De Oliveira Lima *Edson De Oliveira Lima*

Haveraldo Ferreira Vargas Junior

Herbert De Jesus Avelino Souza *Herbert De Jesus Avelino Souza*

Joao Pedro Flores Do Couto

José Ciência Filho *José Ciência Filho*

José Ronaldo Gasparine *José Ronaldo Gasparine*

José Sebastiao Soares Peronico *José Sebastiao Soares Peronico*

Josmar Torres Nascimento *Josmar Torres Nascimento*

Leci Ribeiro Da Cruz *Leci Ribeiro Da Cruz*

Leopoldo De Araújo Costa *Leopoldo De Araújo Costa*

Lourival Porfírio

Luiz Carlos Correa *Luiz Carlos Correa*

Marcos Alves Da Silva

Moises Sathler Berbert *Moises Sathler Berbert*

Napoleão Marcos De Moura Mendes *Napoleão Marcos De Moura Mendes*

Napoleão Petrucio Correia *Napoleão Petrucio Correia*

Natanael Felix Cruz *Natanael Felix Cruz*

Nemesio Franco Filho

Otalício Américo De Melo Júnior

Oswaldo Antônio Da Silva Jr. *Oswaldo Antônio Da Silva Jr.*

Paulo Roberto Maia Simões *Paulo Roberto Maia Simões*

Renato Jorge Da Silva *Renato Jorge Da Silva*

Sebastiao Felicier

Valdir Rodrigues Bichinho *Valdir Rodrigues Bichinho*

Wagton Lima Da Silva

Wilson Barbosa de Aguiar



**IGREJA
PRESBITERIANA
DO BRASIL**

15 JUN 16 40 SA 000179
PROTOCOLO
DESTINO: *Estadística Religiosa*
36/07/02

**RELATÓRIO QUADRIENAL
DA SECRETARIA DE ESTATÍSTICA
DO SUPREMO CONCÍLIO**

GESTÃO 1999 A 2002



ÍNDICE

Apresentação	03
Relatórios Estatísticos Enviados	04
Interpretação	05

Estatística 2001

Dados Estatísticos de 2001	06
----------------------------------	----

Gráficos

Gráfico Real da Estatística 2001	07
Gráfico da Estatística Estimada 2001	08
Gráfico Comparativo 2001	09
Gráfico Sociedades Internas	10
Gráfico Membros Alunos da Escola Dominical	11
Gráfico Membros Comungantes e Não Comung.	12

Dados Estatísticos 2001 (Regiões)

Expansão da Igreja	13
Gráfico Expansão da Igreja	20
Lideranças da Igreja	21
Gráfico Lideranças da Igreja	28
Membresia	29
Gráfico Membresia	36
Sociedades Internas	37
Gráfico Sociedades Internas	44
Escola Dominical	45
Gráfico Alunos da Escola Dominical	51

Comparações Estatísticas do Quadriênio (1998 – 2001)

Dados Estatísticos do Quadriênio	52
--	----

Gráficos

Gráfico Geral do Quadriênio	53
Gráfico Igrejas	54
Gráfico Sociedades Internas	55
Gráfico Alunos da Escola Dominical	56
Gráfico Membros Comungantes e Não Comung.	57
Gráfico Total de Membros	58

Ministério

Gráfico de Ministros	59
Gráfico Ministerial com Balanço	60

Quadro de Presbitérios	61
------------------------------	----

Conclusão	66
-----------------	----

RELATÓRIO QUADRIENAL DA SECRETARIA GERAL DE ESTATÍSTICA – IPB (1998-2002)

APRESENTAÇÃO

Ao fazer releitura crítica do livro de Números, surpreende-se com as repetições de ordens de Deus a Moisés para que faça estatística do povo, das tribos, das famílias, inclusive por faixa etária. Os motivos e os objetivos de Deus são claros e suas ordens são cumpridas.

Logo, não foram apenas os chineses, os egípcios e os Persas, entre os povos da antiguidade que perguntavam: "Quantos somos?" O Povo Presbiteriano, como os demais evangélicos, vêm lutando com a imprecisão das Estatísticas e com os excessos de estimativas, porque não somos um povo que revela interesse por esta ciência. As Escrituras falam dos recenseamentos que ocorreram e não consta que alguém tenha reagido negativamente. Mas, o registro é que foi feito como Deus mandara.

São muitos, os que têm procurado dados estatísticos. Inclusive alguns que não enviaram os seus dados nos Presbitérios. Temos necessidade e com urgência de nos habituarmos a fazer o que é determinado neste e em outros setores da Igreja.

Nossa insistência é quase importuna, mas os efeitos, os resultados não correspondem às expectativas. Circulares, apelos pelo Jornal B.P. e 2 telegramas aos Secretários Executivos nos deram retorno de 69%, o resto é estimativa. Enquanto os SEs dos Presbitérios não assumirem que, após a reunião ordinária, há uma comunicação indispensável e urgente a ser feita, contendo cadastro geral, incluindo pastores, Igrejas, secretários de causas, endereços, telefones e e-mails, estatística completa e outras informações como mudanças de endereços, de campos, Igrejas, congregações organizadas, pastores ordenados, jubilados, despojados, em licença porque e quais os que estão servindo em áreas fora do pastorado, pois senão, nossos cadastros, registros e avaliações deixarão a desejar.

Meu apelo é que neste milênio acertemos as coisas. O Secretário Executivo que vence o mandato comunica e passa o arquivo, as pastas e todo o acervo ao novo Secretário, orientando-o como agir. O Novo SE assume e comunica, intera-se de todo o trabalho e põe tudo em ordem.

Como será diferente a Igreja se isto acontecer. Vamos fazer um esforço. Posso todas as coisas naquele que me fortalece, é a afirmação bíblica que permeia a tudo.


Manuseie este relatório. De propósito, está em sua pasta. Glorifique a Deus pelo que foi feito e interceda junto ao Pai, para que complete, abençoe e santifique o que foi realizado.

Deus seja louvado!!!

Rev. Wilson de Souza Lopes
Secretário Executivo SC-IPB

Relatórios Estatísticos Enviados

Presbitérios	Nº	%
Nº Total de Presbitérios	228	100%
Enviaram	158	69%
Não Enviaram	70	31%



IMPORTANTE: Atualmente temos cadastrados 236 Presbitérios, sendo que para fins Estatísticos foram calculados 228. Cálculo atualizado até o dia 01/07/2002.

INTERPRETAÇÃO

Cumpra-nos expor o que segue: Infelizmente, não temos a Estatística enxuta que desejávamos, diante do descaso e da omissão de 31% dos nossos presbitérios. Face a esta situação, usamos o único expediente plausível – a estimativa.

Acontece que o número de Comunidades Presbiterianas subordinadas a Presbitérios (congregações presbiteriais) e Congregações de Igrejas, Campos Missionários precisavam ser incluídos. Logo, tudo que se conseguiu após a CE-SC-2002, está incluído. O mesmo acontece quanto à membresia das comunidades.

Ex positis, a estatística de 2001, inclui todos os dados recebidos, até a confecção deste Relatório, não figurando pequenas congregações de Igrejas locais.

Isto coloca nossas Estatísticas mais perto do existencial, sujeitas a diferenças de 2 ou 3 pontos percentuais para mais ou para menos conforme o feito, especialmente causado por desdobramentos de Presbitérios diversos.

Chamamos a atenção para o quadro do ministério, conforme a página 59 deste Relatório.

O nosso quadro ministerial possui algo *sui generis*. Há uma quantidade relativamente grande de pastores fora do pastorado ativo, em obras sociais, educacionais e administrativas, nem sempre identificados.

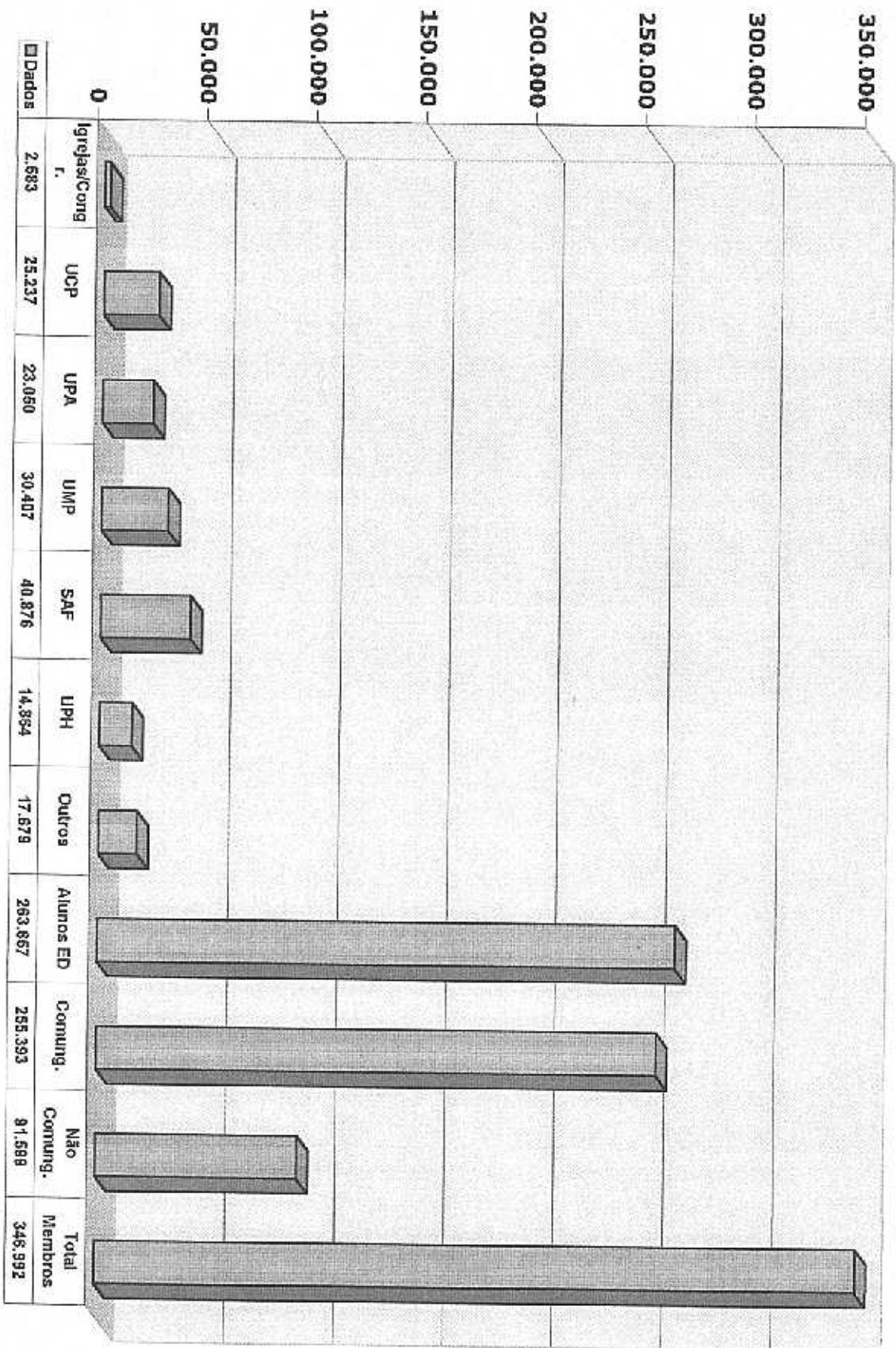
A Igreja tem hoje melhor visual e mais próximo do ideal Estatístico, que esperamos em breve, tenha a plenitude da realidade. Por exemplo, o quadro de nossa membresia está aquém da realidade e o quadro de pastores também.

Rendamos graças a Deus pelo que conseguimos realizar, colocando tudo no altar, como serviço ao Senhor!

Estatística 2001

Estatística 2001 Recebida		Estatística 2001 Estimada	
Igrejas/Congr.	2.583	Igrejas/Congr.	3.743
UCP	25.237	UCP	36.575
UPA	23.050	UPA	33.406
UMP	30.407	UMP	44.068
SAF	40.876	SAF	59.241
UPH	14.864	UPH	21.542
Outros	17.679	Outros	25.822
Alunos ED	283.857	Alunos ED	352.112
Comung.	255.393	Comung.	370.135
Não Comung.	91.599	Não Comung.	132.752
Total Membros	346.992	Total Membros	502.887
Nº de Presb.	228	Proporção	100%
Presbitérios	158		
Proporção	89%		

Estadística Recebida em 2001 - Referente a 69% dos Presbitérios



Estadística Estimada de 2001

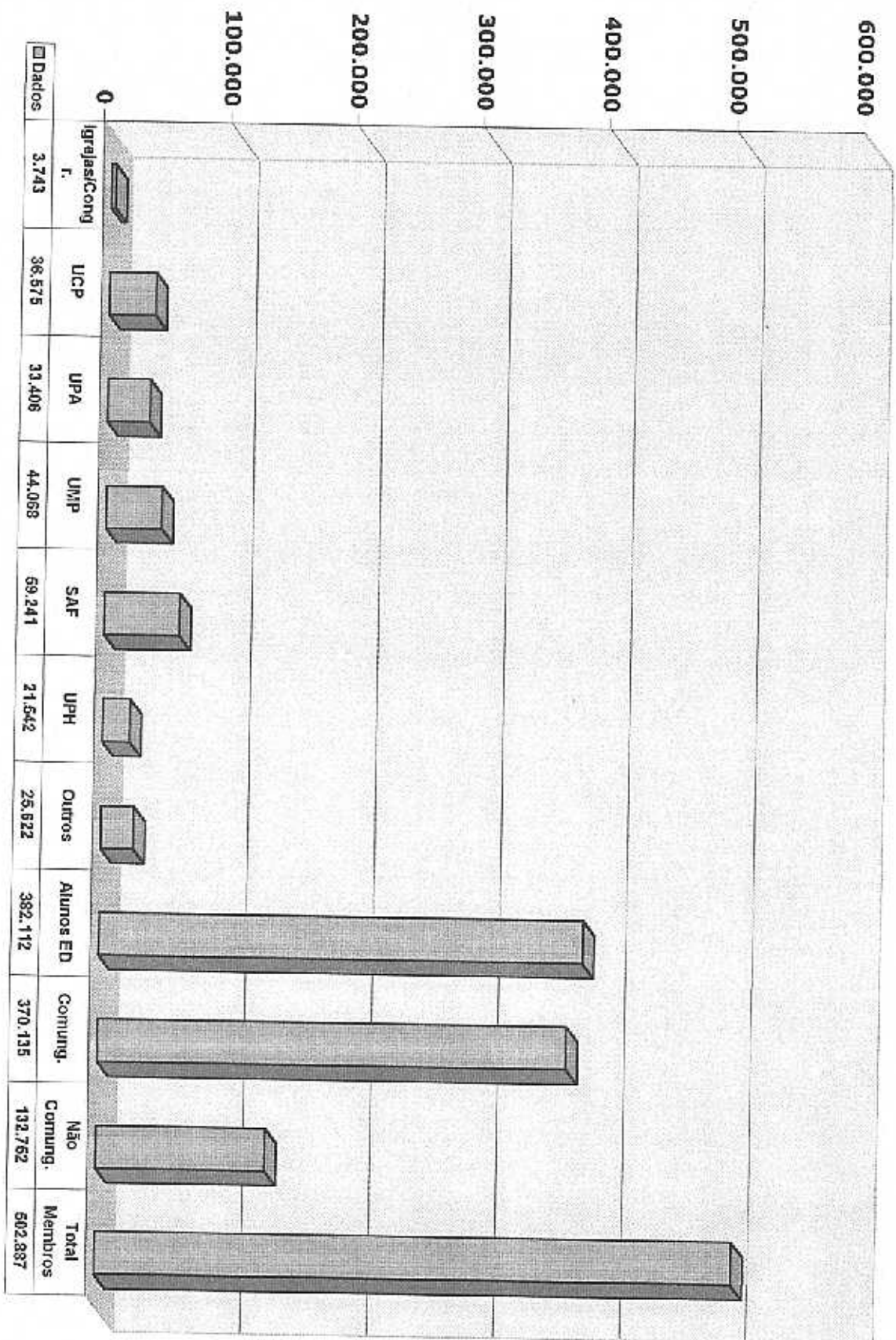
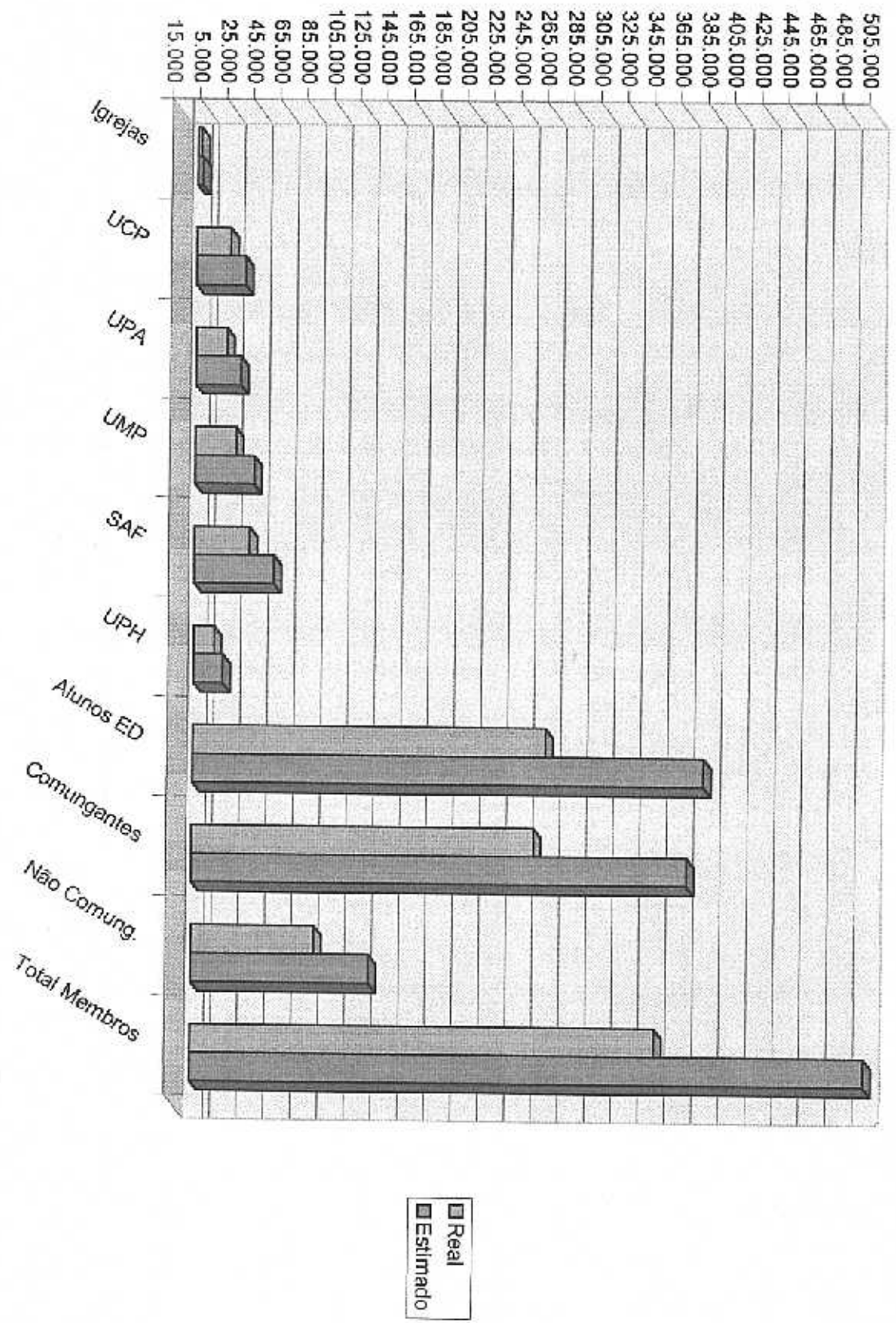
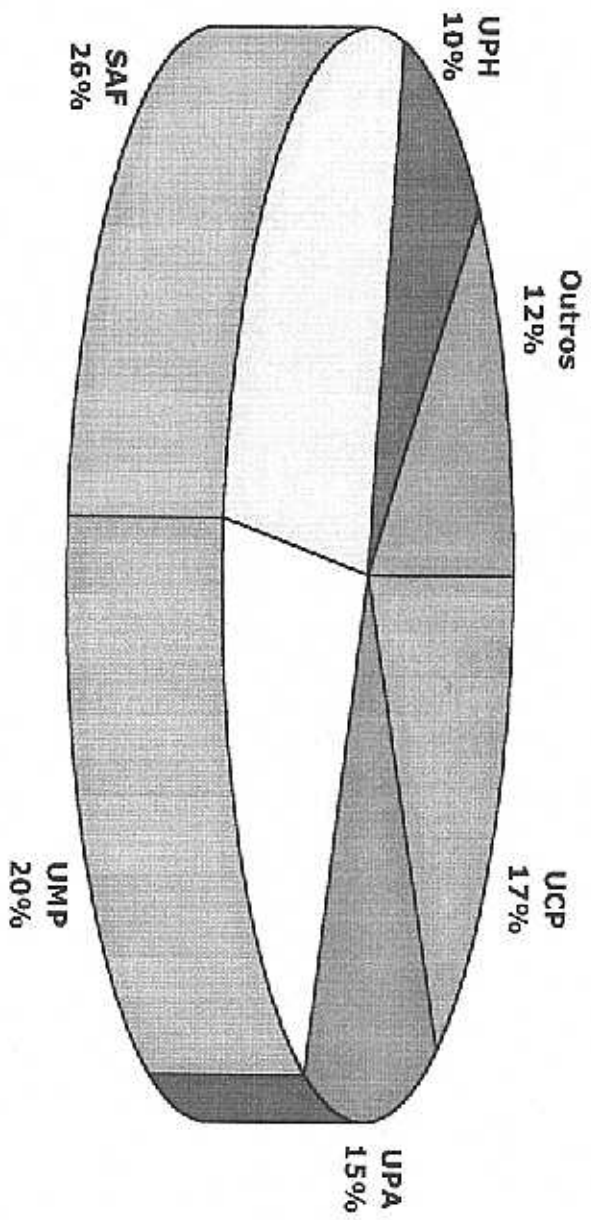


Gráfico comparativo ano 2001

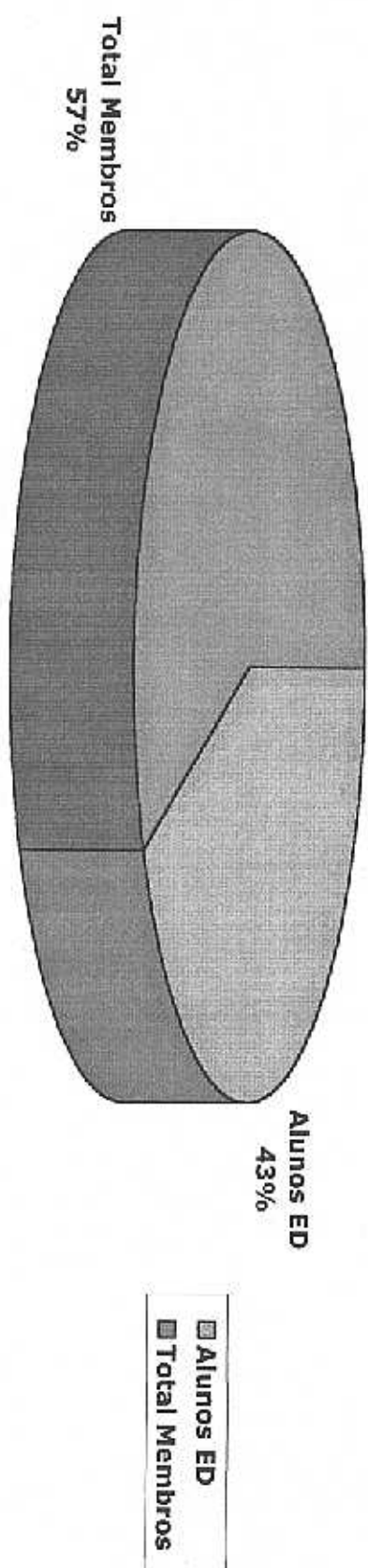


Sociedades Internas

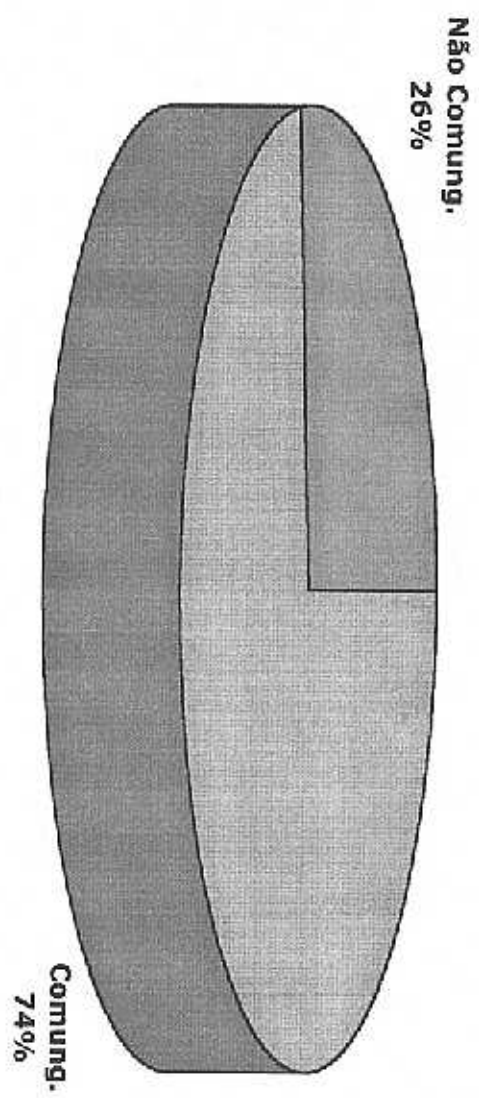


■	UCP
■	UPA
■	UMP
□	SAF
■	UPH
■	Outros

Membrros Alunos da Escola Dominical



Membros Comungantes e Não Comungantes



■ Comung.
■ Não Comung.

Expansão da Igreja

REGIÃO	SIGLA	SÍNODO	SIGLA	PRESBITÉRIOS	Igrejas	Cong. Presb.	Cong. Igrejas	Pontos de Preg.
CENTRO-OESTE	SBC	Brasil Central	PGNA	Goiania	9	3	8	6
			LANA	Anápolis	9	1	8	3
			PONG	Oeste Goiania				
			PSGN	Sudoeste Goiania	8	0	9	7
			PLGN	Leste Goiania	8	2	6	6
			PIPB	Pioneiro De Brasilia				
			PRDF	Distrito Federal	6	0	15	4
			PBSA	Brasilia				
			PLAG	Taguatinga	11	2	14	4
			PPLA	Planalto				
			PNOM	Noroeste Minas				
			PCAM	Centro América	6	0	5	2
			PRON	Rondonópolis				
			PVGD	Varzea Grande	4	0	7	1
			PCGE	Campo Grande-MS	9	4	6	5
SMS	Mato Grosso Sul	PHDO	Dourados					
		PPAN	Pantanal					
		PCBA	Cuiabá					
SMT	Mato Grossoense	PRCM	Centro Mato Grossoense					
		PROM	Oeste Mato Grossense					
		PRAF	Alta Pôrceia	6	2	2	19	

SSG	Sudoeste Goiás	PSGO	Sudoeste Goiás	7	2	13	9
		PRAA	Alto Araguaia	6	3	12	5
		PVAR	Vale Araguaia	8	3	17	12

NORTE	SAT	Araguaia/Tocantins	PCRS	Ceres				
			PSTN	Tocantins	22	3	7	3
	SNB	Nordeste Brasil	PNGO	Norte Goiano				
			PLSM	Lago Serra Da Mesa				
	SST	Setentrional	PPVH	Porto Velho	5	2	4	3
			PSRO	Sal Rondônia				
			PVBM	Vale Rio Machado	6	1	12	3
			PRAC	Acre				
			PCRO	Central Rondônia	5	2	16	6
			PRAM	Amazonas	7	0	54	27
			PRAR	Amazonas/Roraima				
	STP	Tropical	PREQ	Equatorial	4	8	3	0
			PRAP	Amapá	7	0	4	2
PMRE			Metropolitano Belém	4	0	3	3	
PTAM			Transamazônica	10	3	23	18	
		PBSP	Sal Pará	4	3	5	9	
		PRCA	Carajás					

NORDESTE	SAS	Alagoas/Sergipe	PSER	Sergipe				
			PRAL	Alagoas	8	2	7	3
			PSSE	Sul Sergipe	7	1	14	4
	SBA	Bahia	PVSS	Fribadella Sudoeste Sergipe	7	0	15	15
			PSBA	Bahia				
	SDC	Ceará	PSCB	Central Bahia				
			PHSO	Soleroopolitano	11	1	7	6
			PCEA	Ceará	12	6	3	25
	SCB	Central Pernambuco	PSCE	Sul Ceará	8	4	18	12
			PLCE	Leste Ceará				
			PSPN	Sul Pernambuco	9	2	6	20
			PCPE	Centro Pernambuco	7	1	5	8
			PLPE	Litorâneo Pernambuco	10	1	8	7
		PRRE	Recife	9	4	7	6	
		PGAR	Garanhuns					

SGA	Garanhuns	PIRCE	Caruaru	9	1	9	8
		PAPF	Agreste Pernambuco	5	4	7	9
		PRVP	Vale Pajeú	11	3	7	16
		PMAR	Maranhão	11	4	12	13
		PSLS	São Luís				
		PIMA	Leste Maranhão				
		PNCE	Norte Ceará				
		PCCF	Centro Ceará				
		PCOC	Centro Oeste Ceará	5	0	3	1
		PNOC	Noroeste Ceará	4	2	1	6
SNE	Nordeste	PEFM	Campo Formoso	14	0	39	31
		PRGB	Guanambi	10	3	8	14
		PIRE	Irecê	14	3	21	19
		PIPN	Ponte Nova	8	3	9	14
		PROR	Barborema	13	1	15	6
		PPRB	Parauaba				
		PSPH	Sul Paraíba				
		PPNB	Pernambuco	11	2	11	8
		PNPE	Norte Pernambuco	6	2	5	0
		PIPA	Paulista				
SPE	Pernambuco	PROI	Olinda	5	2	3	3
		PRPI	Piail	11	10	6	22
		PNPI	Norte Piauí				
		PCSP	Centro Sul Piauí				
		PPYG	Yaguajay	7	0	15	1
		PROR	Oeste Rio-grandense	7	0	19	5
		PSRN	Serido do Rio Grande do Norte	6	0	9	7
		PIIB	Itaúba	9	2	11	14
		PTJ	Itamarajó	6	1	13	4
		PSSB	Sudoeste Bahia	4	1	2	4
SIB	Sul Bahia	PRTM	Terra Maré	6	0	0	0

SUDESTE	SBR	Bahia	PIBU	Bahia	9	2	7	6
			PPRP	Presidente Prudente	7	1	5	3
			PRIP	São José do Rio Preto	6	1	2	3
			PRMA	Marília	7	1	7	7
			PRVT	Votuporanga				

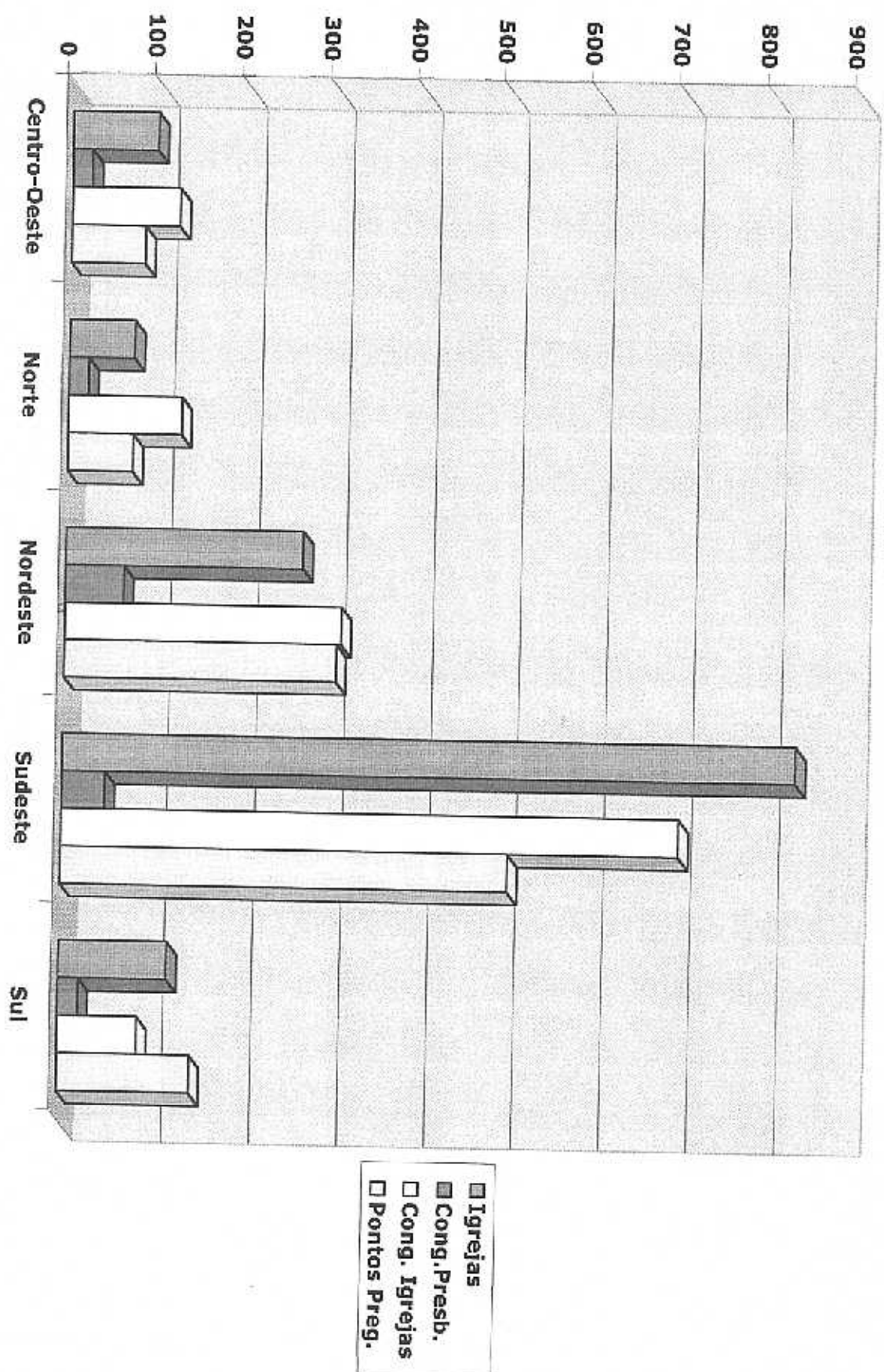
SME	Minas/Espirito Santo							
		PVSM	Vale Sao Mateus	18	0	24	20	
SME		PRSE	Norte Espirito Santo	14	0	18	8	
		PRSI	Sao Joao Boa Vista	9	0	6	6	
		PVHG	Vale Ita Grande	13	0	5	6	
		PVRP	Vale Rio Pardo	6	0	7	3	
		PIRN	Norte Fluminense	9	0	6	6	
SNF	Norte Fluminense	PCMP	Campos	9	0	11	3	
		PRBI	Itaperuna	5	0	3	2	
		PNTM	Norte Minas	5	1	7	2	
		PRVI	Vale Jequitinhonha	8	1	12	11	
SNM	Norte Minas	PMOC	Montes Claros	8	0	4	10	
		PNPT	Norte Paulista					
		PLSP	Leste Paulista					
		PRCN	Centro Norte Paulista					
SPN	Norte Paulista	PREL	Elmerindo	15	0	12	4	
		POBH	Oeste Belo Horizonte	10	0	9	4	
		PBCF	Contagem	8	0	5	4	
		PNTG	Novo Iguaçu					
SOF	Oeste Fluminense	PRON	Queimados	7	0	8	12	
		LNIL	Nitópolis	11	3	6	9	
		PSMJ	Sao Joao Marti	14	0	6	0	
		PRBR	Belford Roxo	11	0	5	9	
		PRJP	Japeri	7	0	7	1	
		POMN	Oeste Minas	5	2	14	4	
		PRLA	Região Lagos	5	1	1	1	
		PARG	Alto Rio Grande	9	1	5	4	
		PCRA	Carliaca					
		PCGR	Campos Grande RJ					
SOR	Oeste Rio Janeiro	PCVD	Costa Verde					
		PRPE	Ribeirão Preto	11	0	7	5	
		PARO	Araçuaia	11	0	2	2	
		PRFN	Pranca	5	0	2	3	
SOP	Oeste São Paulo	PRVN	Região Venda Nova					
		PCMT	Centenário Belo Horizonte					
		PLBH	Leste Belo Horizonte	7	0	9	5	
		PMBH	Metropolitano B.H	6	0	5	2	
SPA	Paraná	PNMH	Norte Belo Horizonte					
		PLTS	Pauisenore	11	0	1	1	

SP1	Piratinga	PSEP	Sudeste Paulista					
		PPR	Piratinga					
SRD	Rio Doce	PSPA	Sul Paulista					
		PRDC	Rio Doce	10	0	17	3	
		PRGV	Governador Valadares					
		PRNV	Norte Valadares	11	0	10	3	
		PMRD	Meio Rio Doce	12	2	21	18	
		PRJN	Rio Janeiro	11	0	8	4	
		PCNB	Guanabara	13	0	7	3	
		PRNI	Rio Norte					
		PGV	Ilha da Governador	5	0	1	2	
		PMAD	Madureira	10	0	4	2	
SRJ	Rio Janeiro	PVRL	Novo Rio Janeiro					
		PRSA	Santo André	12	0	7	4	
		PSCS	São Caetano Sul	7	1	2	2	
		PRST	Santos	5	0	1	6	
		PRSB	São Bernardo Campo	8	0	7	1	
		PRSV	São Vicente	7	0	3	12	
		PRRT	Bandeirantes					
		PRGO	Oeste Paulista	7	0	2	2	
		PPNH	Pinheiros	6	0	8	2	
		PNER	Novo Riburigo	15	1	13	15	
SRP	Serrano Fluminense	PPCX	Duque Caxias					
		PSND	Serrano					
		PRVC	Norte Caxiense	6	0	3	1	
		PSRC	Sorocaba	12	0	7	7	
		PVRB	Vale Ilhéus					
		PRIT	Itu					
		PRLS	Lesle Sorocabano					
		PIFTU	Baturuku	7	4	3	3	
		PIIT	Itapetinga	5	0	9	10	
		PIUV	Itapera					
SDP	Sudoeste Paulista	PTIU	Itaui	15	1	5	10	
		PRMP	Méio Paranaipama	7	1	3	3	
		PSFL	Sul Fluminense	7	0	5	5	
		PRBP	Barra Pirai	8	0	10	5	
		PRVR	Volta Redonda					
SSF	Sul Fluminense	PSMN	Sul Minas	8	1	8	4	

SMN	Sul Minas	Circuito Águas					
		PHIT	Tejuibá				
STM	Triângulo Mineiro	PTMN	8	0	6	5	
		PAPB	12	0	23	20	
		PP1M	14	6	2	0	
		PIAP	9	1	18	11	
		PRUN	10	0	8	2	
SUN	Unido	PHPE	6	6	0	0	
		PRGT	7	0	8	3	
		PRVA	Vale Aço	8	0	10	0
		PCVA	Central Vale Aço				
SVA	Vale Aço	PIVA	Leite Vale Aço				

SUL	SCT	Curitiba	Circuitos						
			PCTB	PARC	PTAR	PRIG	PROC		
SUL	SCT	Curitiba	PCTB	Curitiba					
			PARC	Araucárias					
			PTAR	Tarumã					
			PRIG	Iguazu	16	5	9	38	
			PROC	Oeste Catarinense	5	0	5	5	
			PRPU	Itaipu	10	0	12	12	
			PNNP	Norte Novo Paraná	10	0	6	3	
			PLON	Londrina	11	2	9	17	
			PRVI	Vale Itai	9	4	7	9	
			PRGL	Grande Londrina	8	3	5	5	
			PMGA	Maringá					
			PELO	Pitoparópolis	10	1	3	3	
			PRIG	Integração Catarinense	6	0	5	2	
			PLJC	Litoral Catarinense	5	1	8	3	
			PRGS	Rio Grande Sul	6	0	3	3	
SSB	Sul Brasil	PCST	Castro	11	0	4	6		
		PPGR	Porta Grossa	10	4	4	36		
		PRXP	Norte Planalto	6	3	10	8		
		Totais dos Presbitérios		1.401	182	1.366	1.133		
SVT	Vale Itaipu	Estimativa para 228 Presbitérios		2.030	264	1.980	1.542		

Expansão da Igreja



Liderança

REGIÃO	SIGLA	SÍNODO	SIGLA	PRESBITÉRIOS	Pastores Ativ.	Licenciados	Presbíteros	Diaconos	Evangelistas	Missionários	Candidatos	
CENTRO- OESTE	SBC	Brasil Central	PCNA	Goiania	22	0	48	66	6	10	5	
			PAXA	Anápolis	16	0	67	73	9	9	9	
			PORG	Oeste Goiania								
			PSGN	Sudoeste Goiania	14	6	33	32	4	18	9	
			PIGN	Leste Goiania	15	0	39	51	4	8	5	
			PIPB	Pioneiro De Brasilia								
	SBS	Brasilia	PRDF	Distrito Federal	10	0	32	49	10	9	11	
			PBSA	Brasilia								
			PIAG	Taguatinga	16	0	66	113	0	0	0	
			PPLA	Pianalto								
			PNOM	Noroeste Minas								
			PCAM	Centro America	7	0	31	35	2	0	6	
SCA	Centro America	PRON	Rondonópolis									
		PVGD	Varzea Grande	8	0	21	23	2	0	2		
		PCGE	Campo Grande-MG	13	1	37	51	1	8	5		
		PIUD	Dourados									
SMS	Mato Grosso Sul	PPAN	Pantanal									
		PCBA	Cuiabá									
		PIRCM	Centro Mato-grossense									
SMT	Mato-grossense	PROM	Oeste Mato-grossense									
		PRAF	Alta Floresta	6	0	25	28	3	1	2		

SSG	Sudeste Goiás	PSGO	Sudeste Goiás	7	0	38	19	6	0	0
		PRAA	Alto Araguaia	6	0	34	38	13	6	10
		PVAR	Vale Araguaia	8	0	39	40	8	2	2

NORTE	SAT	Araguaia / Tocantins	PCRS	Ceres								
			PSTN	Tocantins	31	0	88	93	8	0	4	
			PNGO	Norte Goiano								
	SNB	Nordeste Brasil	PLSM	Lago Serra De Mesa								
			PPVH	Porto Velho	6	0	20	21	1	0	0	
			PSRO	Sul Rondônia								
	SST	Setentrional	PVIM	Vale Rio Machado	8	0	31	39	3	0	2	
			PRAC	Acre								
			PCRO	Central Rondônia	5	0	25	29	0	0	0	
	STP	Tropical	PRAM	Amazonas	19	3	36	34	15	15	7	
			PRAR	Amazonas/Roraima								
			PREQ	Equatorial	10	0	9	11	0	0	0	
			PRAP	Amapá	11	0	25	14	4	0	1	
PMME			Metropolitano Belém	5	0	28	22	0	0	2		
PTAM			Transamazônico	10	0	56	56	5	7	0		
PHSP			Sul Pará	7	0	24	22	1	5	2		
PRCA			Corajás									

NORDESTE	SAS	Alagoas/Sergipe	PSRR	Sergipe							
			PRAL	Alagoas	12	0	29	24	1	0	4
			PSSF	Sul Sergipe	12	0	32	32	7	0	3
	SBA	Bahia	PSSS	Pilandeia Sud. Sergipe	7	0	27	37	0	0	0
			PSBA	Bahia							
			PSCH	Central Bahia							
	SDC	Ceará	PRSO	Soteropolitano	13	0	40	47	7	4	8
			PCEA	Ceará	20	1	49	65	3	11	22
			PNCE	Sul Ceará	10	0	41	40	4	0	9
	SCB	Central Pernambuco	PLCE	Leste Ceará							
			PSPN	Sul Pernambuco	14	0	34	30	4	3	9
			PCPE	Centro Pernambuco	8	1	36	37	4	2	4
			PLPE	Litorâneo Pernambuco	17	1	46	51	3	0	8
PRRE			Recife	21	1	43	49	0	0	9	
PVAR			Garanhuns								

SGA	Caranhuns	PRCR	Caruaru	10	0	44	37	1	16	4
		PAPB	Agriste Pernambuco	4	0	24	24	8	10	0
		PRYP	Vale Pajeú	14	0	39	41	4	5	1
		PMAR	Maranhão	21	2	45	47	0	0	1
		ISLS	São Luis							
		PLMA	Leste Maranhão							
		PYCE	Norte Ceará							
		PCCE	Centro Ceará							
		PCOC	Centro Oeste Ceará	4	0	22	13	2	0	0
		PNOG	Noroeste Ceará	6	0	14	10	0	0	1
SOB	Oeste Bahia	PCFM	Campo Formoso	14	0	72	88	4	6	8
		PRGB	Guaranhú	16	1	34	1	1	5	0
		PIBC	Irecê	19	3	79	85	6	15	13
		PRPN	Ponte Nova	13	1	33	28	2	0	4
		PIHOR	Barborema	18	0	73	76	6	14	6
		PIPRB	Paraiíba							
		PIPPB	Paraiíba							
		PIPNB	Sul Paraiíba							
		PIPNB	Pernambuco	17	1	60	63	1	16	11
		PINPE	Norte Pernambuco	10	0	35	33	0	0	0
SPE	Pernambuco	PIRPA	Paulista							
		PIROL	Olinda	13	0	27	32	0	4	9
		PIRPI	Piaili	21	0	44	29	13	7	4
		PIYPI	Norte Piauí							
		PIGSP	Centro Sul Piauí							
		PIPTG	Pedraza	8	0	35	46	7	2	4
		PIROR	Oeste Roraimense	7	0	36	41	20	0	2
		PISRN	Seridó do Rio G. do Norte	8	0	30	35	0	3	2
		PIITH	Itabuna	11	1	47	51	4	5	1
		PIITJ	Itamaraju	7	0	28	26	5	0	1
SIB	Sul Bahia	PISSB	Sudeste Bahia	5	1	18	15	2	1	1
		PIRML	Terra Matar	6	0	23	23	0	0	0

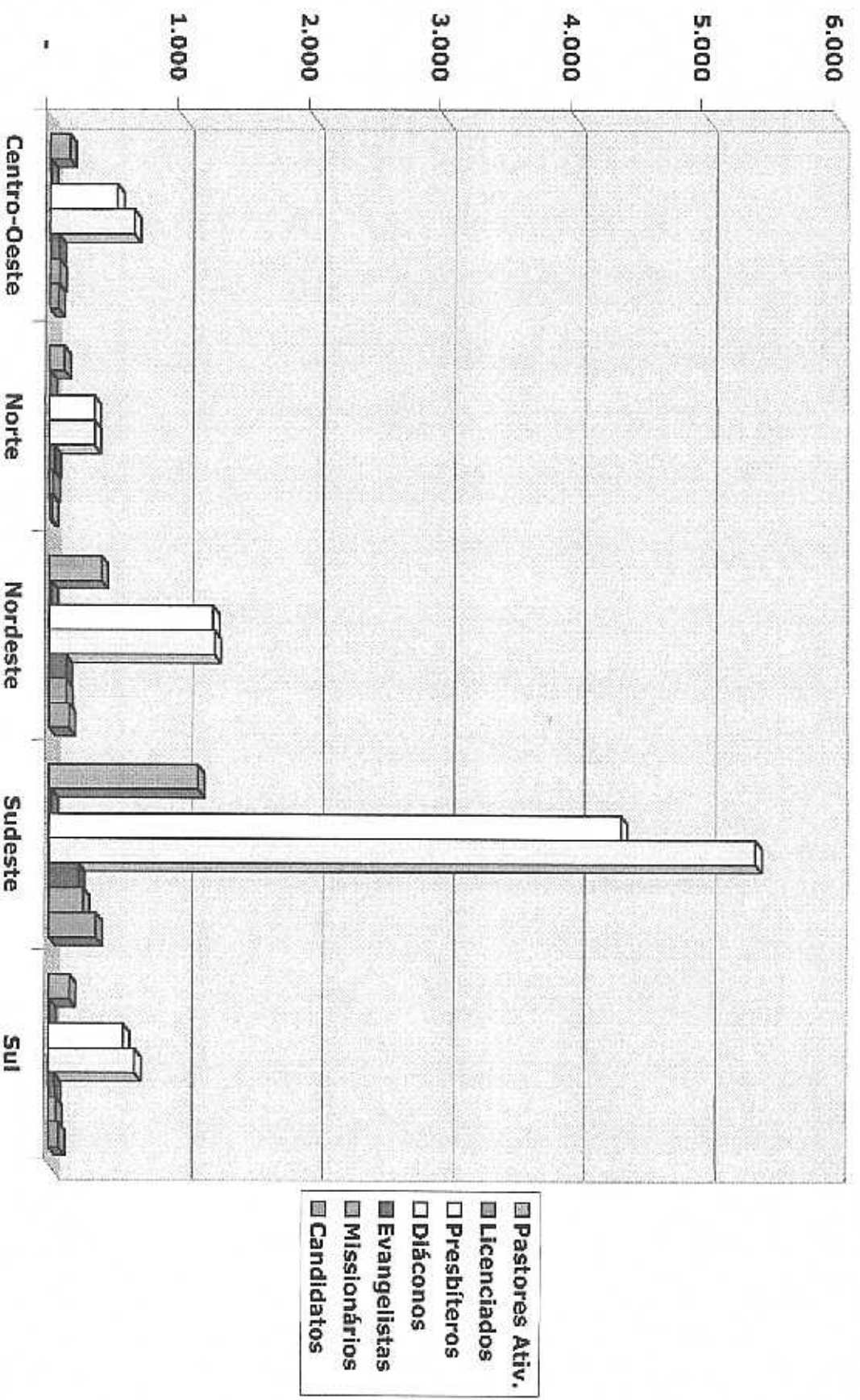
SUDESTE		Bahia							
SBR	PBRU	Bahia							
	PIPRP	Presidente Prudente	14	0	48	48	4	5	4
	PIRIP	São José do Preto	8	0	35	46	2	5	6
	PIRMA	Marília	8	0	23	22	0	0	1
	PIRVT	Votuporanga	8	1	39	42	4	0	4

SME	Minas / Espírito Santo										
		PVSM	Vale São Mateus	13	0	77	101	6	11	4	4
SNE	Norte Fluminense	PRNE	Norte Espírito Santo	15	0	66	69	2	1	3	3
		PRSI	São João Boa Vista	9	0	41	51	2	1	3	3
		PVRG	Vale Rio Grande	17	0	60	79	4	5	7	7
		PYRP	Vale Rio Pardo	7	0	32	36	1	0	2	2
		PRNE	Norte Fluminense	7	0	38	49	1	0	1	1
		PCMP	Campos	9	0	45	62	4	0	6	6
		PREI	Itaperuna	5	0	21	23	1	0	2	2
		PNIM	Norte Minas	4	0	24	25	7	5	3	3
		PRVJ	Vale Jequitinhonha	9	0	51	52	3	0	2	2
		PNOC	Montes Claros	8	0	28	38	4	7	2	2
SPN	Norte Paulista	PNPT	Norte Paulista								
		PLSP	Leste Paulista								
		PRCN	Centro Norte Paulista								
		PRUL	Eldorado	15	0	73	99	5	3	10	10
SOH	Oeste Belo Horizonte	POBH	Oeste Belo Horizonte	10	0	71	84	1	1	6	6
		PBCT	Contagem	9	0	48	52	4	3	5	5
		PNIG	Nova Iguaçu								
		PRQM	Queimados	8	0	36	48	0	1	2	2
SOF	Oeste Fluminense	PNIL	Nilópolis	23	1	91	114	3	0	9	9
		PSJM	São João Meriti	15	0	80	93	2	4	11	11
		PRBR	Belford Roxo	10	0	56	63	0	1	2	2
		PRJP	Japeri	6	1	41	55	2	0	1	1
		POVN	Oeste Minas	8	0	19	23	7	1	4	4
		PRLA	Região Lagos	7	0	24	28	2	12	1	1
SOM	Oeste Minas	PARG	Alto Rio Grande	10	0	39	49	4	0	2	2
		PCRA	Caraca								
		PCGR	Campos Grande-RJ								
		PCVD	Costa Verde								
SOR	Oeste Rio Janeiro	PRPT	Ribeirão Preto	19	0	41	45	1	1	3	3
		PARQ	Araçuaia	11	0	44	50	3	0	0	0
		PRRN	Pranca	9	0	20	22	2	5	4	4
		PRVN	Região Venda Nova								
SOP	Oeste São Paulo	PCIII	Campanário B. H								
		PLBH	Leste Belo Horizonte	9	0	34	46	0	22	9	9
		PMBH	Metropolitano B.H	7	0	35	44	3	5	4	4
		PNBH	Norte Belo Horizonte								
SPA	Paraná	PLIS	Paulistano	16	0	55	71	0	1	7	7

SMN	Sul Minas										
		PCAG	Circulo Águas								
STM	Triângulo Mineiro	PBT	Rajubá	8	0	55	63	4	15	2	
		PTMN	Triângulo Mineiro								
		PAPB	Alto Paranaíba	19	0	60	70	12	2	4	
		PTVM	Ponta Triângulo Mineiro	23	0	93	109	4	2	11	
		PLAP	Leste Alto Paranaíba	12	0	56	61	10	0	0	
SUN	Unido	PRUN	Unido	22	0	60	78	0	0	10	
		PRPK	Prêta-ba	6	0	38	52	0	0	0	
		PBGT	Bragança	9	0	43	37	0	0	3	
		PRVA	Vale Aço	7	0	43	60	10	16	8	
		PCVA	Central Vale Aço								
SVA	Vale Aço	PLVA	Leste Vale Aço								

SUL	SCT	Curitiba										
			PCTB	Curitiba								
SMD	Meridional	PARC	Araucárias									
		PTAR	Torunã									
		PRIG	Iguazu	20	1	75	99	15	3	6		
		PROC	Oeste Catarinense	3	1	20	12	1	0	0		
		PRPU	Itajaí	10	1	37	41	3	1	2		
SNP	Norte Paranaí	PNNP	Norte Novo Paraná	13	0	40	51	2	2	13		
		PLON	Londrina	15	1	49	69	2	11	13		
		PRVI	Vale Teol	13	0	49	45	4	0	0		
		PRGL	Grande Londrina	17	4	35	48	3	6	15		
		PMGA	Maringá									
SSB	Sul Brasil	PTLO	Florianópolis	12	0	45	43	4	8	3		
		PRIC	Integrado Catarinense	7	0	34	31	3	7	7		
		PLAC	Mioral Catarinense	9	0	32	41	2	1	5		
		PRGS	Rio Grande Sul	5	0	25	28	3	3	5		
		PCST	Castro	10	0	46	44	3	9	2		
SVT	Vale Tibagi	PPGR	Ponta Grossa	14	1	49	72	1	6	5		
		PRNP	Norte Pioneiro	9	2	31	30	0	0	0		
Totais dos Presbiterios			1.950	53	7.059	8.328	502	567	676			
Ishmadra para 228 Presbiterios			2.826	77	10.230	12.070	728	822	980			

Lideranças da Igreja



Membresia

REGIÃO	SIGLA	SÍNODO	SIGLA	PRESBITÉRIOS	Comung.	Não Comung.	Total
CENTRO-OESTE	SBC	Brasil Central	PGNA	Goiania	1.999	385	2.384
			PANA	Anápolis	2982	1064	4.046
			POSG	Oeste Goiania			0
			PSGN	Sudoeste Goiania	1261	432	1.693
			PLCN	Leste Goiania	1997	655	2.652
			PRPR	Pioneiro De Brasilia			0
			PRDF	Distrito Federal	1595	370	1.965
			PBSA	Brasilia			0
			PTAG	Taguatinga	2575	847	3.422
			PPLA	Planalto			0
			PNOM	Noroeste Minas			0
	SCA	Centro America	PCAM	Centro America	1449	402	1.851
			PRON	Rondonópolis			
			PVGD	Várzea Grande	859	343	1.202
			PCGE	Campo Grande-MS	1.299	421	1.720
			PADO	Dourados			0
	SMS	Mato Grosso Sul	PPAN	Paranaíba			0
			PCBA	Catubá			0
			PRCM	Centro Mato-grossense			0
	SMT	Mato-grossense	PROM	Oeste Mato-grossense			0
			PRAF	Alta Floresta	669	334	1.003
SSG	Sudoeste Goias	PSGO	Sudoeste Goias	1427	476	1.803	
		PRAA	Alto Araguaia	1731	495	2.226	
		PVAR	Vale Araguaia	1370	494	1.864	

SMA	Maranhão	Maranhão		
		PMAR	São Luís	2.300
SNE	Nordeste	PLMA	Leste Maranhão	0
		PNCE	Norte Ceará	0
		PCCE	Centro Ceará	0
		PCOC	Centro Oeste Ceará	587
		PNOC	Noroeste Ceará	431
SOB	Oeste Bahia	PCJM	Campo Formoso	4.247
		PRGB	Guanambi	1.086
		PIBC	Irecê	5.956
		IRPN	Ponte Nova	982
		PBOR	Borborém	3.550
		PPRB	Paraiiba	0
SPB	Paraná	PSPI	Sul Paraíba	0
		PPNB	Paranhico	3.623
		PNPE	Norte Pernambuco	1.459
		PRPA	Paulista	0
SPE	Pernambuco	PROL	Olandia	1.576
		PRPI	Piail	1.418
		PCSP	Centro Sul Piauí	0
SRN	Rio Grande do Norte	PPTG	Potiguar	1.591
		PROR	Oeste Riograndense	1.584
		PSRN	Saridô do Rio G. do Norte	1.473
		PTB	Itahuna	2.375
SIB	Sul Bahia	PTJ	Itamaraju	728
		PSSB	Sudoeste Bahia	689
		PRTM	Terra Mater	790

SUDESTE		0		
SBR	Bauru	PRRU	Bauru	0
		PPRP	Presidente Prudente	1.981
		PRLP	São José Rio Preto	1.810
		PRMA	Marília	831
		PRVT	Votuporanga	1.513
		PHHZ	Belo Horizonte	0
SBH	Belo Horizonte	PSBH	Sudoeste Belo Horizonte	0
		PALT	Alto das Figueiras	2.160
		PRUN	Inconfidentes	939
		PCPN	Campinas	4.937

SCP	Campinas	PMCP	Metropolitano Campinas				0		
		PRCL	Rio Claro				0		
		PLMR	Limeira				0		
		PSCL	São Carlos	2032	586	2.618			
		PAMR	Americana	2917	1110	4.027			
		PSES	Sudestr. Espírito Santo	1128	344	1.472			
		PRSE	Serrano Espiritossantense	885	354	1.239			
		PRNL	Norte Litorâneo	1866	763	2.629			
		PRCE	Centenário Esp. Santense	737	249	996			
		PRGU	Guarapari	521	709	1.230			
SCE	Central Espiritossantense	PCUS	Central Espírito Santo	2.598	802	3.360			
		PRVV	Vila Velha	2494	815	3.309			
		PIIM	Independência	3178	1098	4.276			
		PRSC	Sol Capixaba	1922	967	2.889			
		PIIJ	Bom Jesus Habapoana			0			
		PNTR	Niterói			0			
		PRMG	Mineas			0			
		PCCE	Central Fluminense			0			
		PALC	Alcântara	1.073	358	1.431			
		PMAG	Magé	765	199	964			
SLF	Leste Fluminense	PRCF	Cabo Frio			0			
		PRLF	Litorâneo Fluminense	323	85	408			
		PLMN	Leste Minas	3203	1275	4.478			
		PUIF	Juiz de Fora			0			
		PRVM	Vale Maranhá	2773	1110	3.883			
		PRVC	Vale Capruaé	1.864	744	2.608			
		FZMN	Zona Mata Norte	1.067	267	1.334			
		PVFB	Vale Paraíba	1.642	633	2.275			
		PRCT	Alto Tealé	1826	538	2.364			
		PREM	Metropolitano São Paulo			0			
SLP	Leste São Paulo	PRLP	Extrema Leste Paulista			0			
		PVVP	Médio Vale Paraíba	1210	363	1.573			
		PRSP	Resplendor	1835	662	2.497			
		PVSM	Vale São Mateus	2694	1086	3.780			
		PRNE	Norte Espírito Santo	1894	632	2.526			
		PRSL	São João Boa Vista	1194	413	1.607			
		PYRG	Vale Rio Grande	1967	678	2.645			
		PVRP	Vale Rio Parão	906	194	1.100			
		PRNV	Norte Fluminense	1254	335	1.589			
		PCMP	Campinas	1815	121	1.936			
SNF	Norte Fluminense								

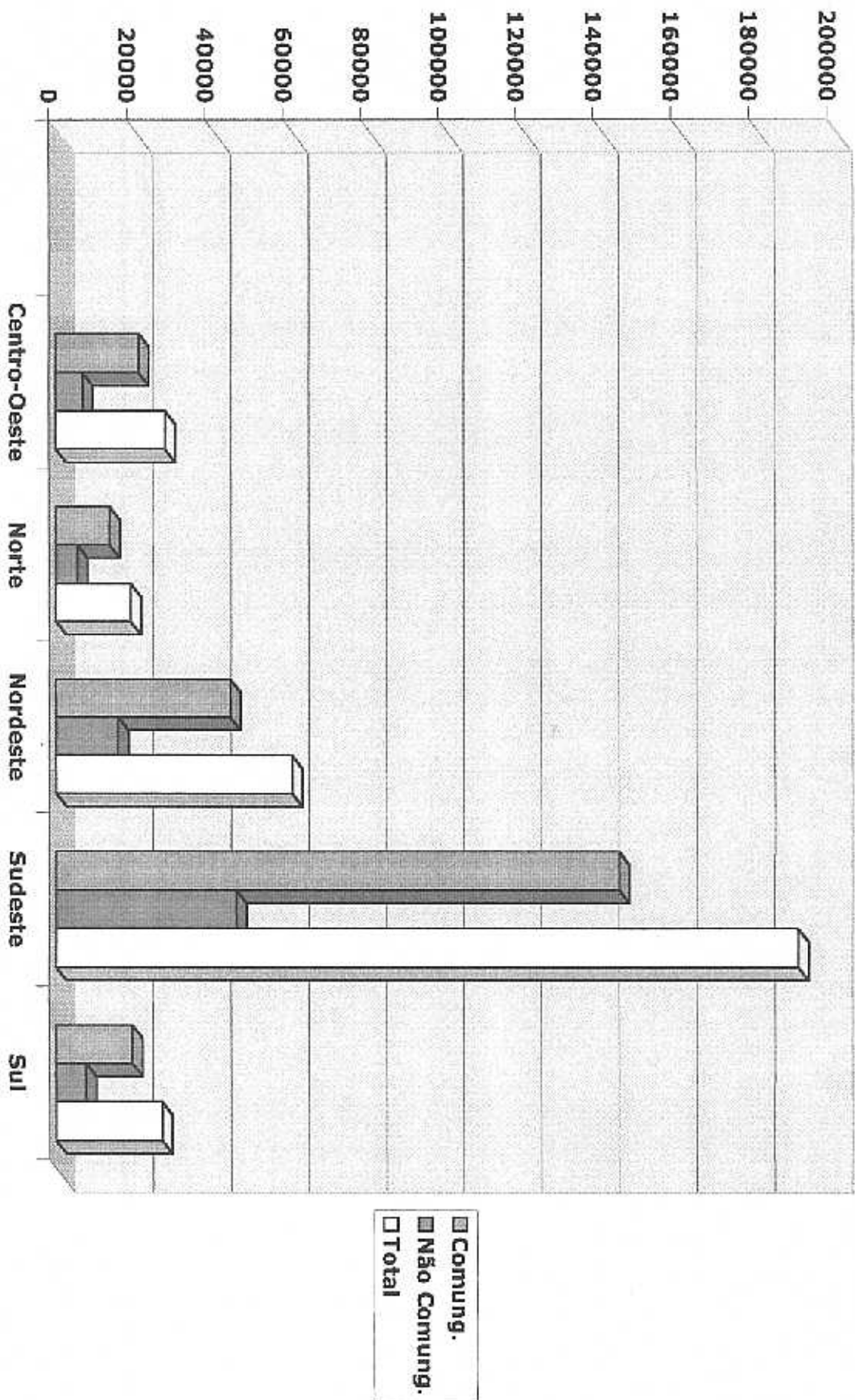
		PREL	Temperua	516	134	650
		PNIM	Norte Minas	654	299	953
SNM	Norte Minas	PRVJ	Vale Jequinhonha	1.137	350	1.487
		PMQC	Montes Claros	962	329	1.291
SPN	Norte Paulista	PNPT	Norte Paulista			0
		PLSP	Leste Paulista			0
		PRCN	Centro Norte Paulista			0
SOH	Oeste Belo Horizonte	PRRL	Eldorado	1920	743	2.663
		POBH	Oeste Belo Horizonte	1788	192	1.980
		PBCT	Contagem	1.295	340	1.633
		PNIG	Nova Iguaçu			0
		PRQM	Queimados	1096	24	1.120
SOF	Oeste Mineiro	PNIL	Nitópolis	3.784	997	4.781
		PSJM	São João del-Rei	1.598	487	2.085
		PRBR	Belford Roxo	1.141	464	1.605
		PRJP	Japetú	1.119	180	1.299
		POMN	Oeste Minas	1.223	646	1.869
		PRLA	Região Lagos	954	337	1.291
		PARG	Alto Rio Grande	1.073	279	1.352
SOM	Oeste Minas	PCRA	Caribea			0
		PCGR	Campo Grande-RJ			0
		PCVD	Coستا Verde			0
		PRPT	Ribeirão Preto	1.803	790	2.593
SOP	Oeste São Paulo	PARQ	Araraquara	1.651	566	2.217
		PRFN	Itanica	719	220	939
SPA	Itambúha	PRVN	Região Venda Nova			0
		PCBH	Centro-oeste Belo Horizonte			0
		PLBH	Leste Belo Horizonte	3.220	821	4.041
		PAIBH	Metropolitano BH	1.166	385	1.551
		PNBH	Norte Belo Horizonte			0
		PLIS	PauListano	1.639	414	2.073
SPT	Piratinga	PSFP	Sudeste Paulista			0
		PPTR	Piratinga			0
		PSPA	Sul Paulista			0
		PRDC	Rio Doce	2.154	648	3.002
		PRGV	Governador Valadares			0
SRD	Rio Doce	PRNV	Norte Valadares	1.669	429	2.038
		PMRD	Médio Rio Doce	2.035	600	2.635
		PRJN	Rio Janeiro	5.730	1.184	6.914

SRJ	Rio Janeiro	PUNB	Unanabura	2210	622	2.832
		PRNT	Rio Norte			0
		PIGV	Ilha do Governador	1059	179	1.238
		PMAD	Madureira	1681	448	2.129
		PNRJ	Novo Rio Janeiro			0
SSC	Santos/Borda Campo	PSBA	Santo André	2073	566	2.639
		PSCS	São Caetano Sul	861	186	1.047
		PREST	Santos	1178	419	1.597
		PRSB	São Bernardo Campo	1355	434	1.789
		PRSV	São Vicente	886	338	1.224
		PIBRT	Bandeirantes			0
		PROP	Oeste Paulista	779	12	791
		PRNH	Pinheiros	915	287	1.152
		PNFR	Nova Friburgo	2.136	573	2.709
		PDCCX	Duque de Caxias			0
SRF	Serrano Fluminense	PSNO	Serrano			0
		PRNC	Norte Cariense	1229	354	1.583
		PSRC	Sorocaba	1535	683	2.218
		PVRH	Vale Ribeira			0
		PRIT	Iju			0
		PRIS	Leste Sorocabano			0
		PRVU	Botucatu	1292	477	1.769
		PIIT	Itapetitinga	522	221	743
		PRIV	Itapeva			0
		PTTI	Tatui	1754	568	2.322
SDP	Sudeste Paulista	PRMP	Médio Paranaense	967	339	1.306
		PSFL	Sul Fluminense	982	293	1.275
		PRHP	Barra Preta	1.005	463	1.468
		PRVR	Volta Redonda			0
		PSMN	Sul Minas	896	293	1.189
		PLAG	Circunção Águas			0
		PIBT	Itujuba	1.629	584	2.213
		PTMN	Triângulo Mineiro			0
		PAPB	Alto Paranaíba	2564	1037	3.601
		PPTM	Portal Triângulo Mineiro	3948	1340	5.288
STM	Triângulo Mineiro	PLAP	Leste Alto Paranaíba	2402	1076	3.478
		PRUN	Unido	1983	397	2.380
		PRPE	Pirubá	1303	334	1.637
SUN	União	PBGT	Bragançino	1063	359	1.422

SVA	Vale Aço	PRVA	Vale Aço	1765	590	2.355
		PCVA	Central Vale Aço			0
		PIVA	Leste Vale Aço			0

SUL	SCT	Curitiba	PCTB	Curitiba			0
			PARC	Araucárias			0
			PIAR	Iaruma			0
	SMD	Meridional	PRIG	Iguaçu	2.675	1.143	3.818
			PROG	Oeste Catarinense	511	199	710
			PRPU	Itaipu	1040	414	1.454
	SNP	Norte Paraná	PNNP	Norte Novo Paraná	1.392	505	1.897
			PLON	Londrina	4209	1283	5.492
			PRVI	Vale Ivaí	1.183	622	1.805
			PRGL	Grande Londrina	1.272	338	1.610
			PMGA	Maringá			0
			PELO	Rio do Pinheiro	1.312	364	1.676
			PRIC	Indiápolis	161	261	422
	SSB	Sul Brasil	PLAC	Litoral Catarinense	1.090	475	1.565
			RHGS	Rio Grande Sul	554	183	737
			PCST	Castro	1.242	843	2.085
	SVT	Vale Tibagi	PPGR	Ponta Grossa	1.717	618	2.335
			PRVP	Norte Pioneiro	1.061	364	1.425
			Totais dos Presbiterios		243.393	81.599	324.992
	Estimativa para 228 Presbiterios		352.748	118.259	471.003		

Membresia



Sociedades Internas

REGIÃO	SIGLA	SÍNODO	SIGLA	PRESBITÉRIOS	ACJ	VAJ	UMP	SAF	UPH	Outros	
CENTRO- OESTE	SBC	Brasil Central	PGNA	Goiânia	174	261	240	264	39	76	
			PANA	Anápolis	502	346	315	383	146	232	
			PKSC	Oeste Goiânia							
			PSCN	Sudoeste Goiânia	119	148	165	197	131	32	
			PLGN	Leste Goiânia	194	190	283	293	13	74	
			PRPB	Pionero De Brasília							
			PRDF	Distrito Federal	204	181	165	204	144	326	
			PBSA	Brasília							
			PIAG	Taguatinga	477	405	349	384	246	184	
			PPIA	Planalto							
			PNOM	Noroeste Minas							
			PCAM	Centro America	141	111	134	139	54	18	
			LPRN	Rondonópolis							
			PVGD	Várzea Grande	88	119	135	124	50	112	
PCGE	Campo Grande-MS	34	71	138	201	41	235				
SMS	Mato Grosso Sul	PRDO	Dourados								
		PPAN	Pantanal								
		PCHA	Colaba								
SMT	Mato-grossense	PRCM	Centro Mato-grossense								
		PROM	Oeste Mato-grossense								
		URAF	Alta Floresta	56	60	114	139	83	15		
			PSGO	Sudoeste Goiás	110	130	142	282	178	28	

SSG	Sudoeste Goias										
		PRAA	Alto Araguaia	174	130	201	98	0	0		
PV/AR	Vale Araguaia	141	170	151	310	198	35				

NORTE	SAT	Araguaia / Tocantins										
			PCRS	Ceres								
PWIN	Tocantins	157	174	338	552	117	69					
PNGO	Norte Goiano											
PLSM	Lago Serra Da Mesa											
PPVH	Porto Velho	111	150	132	165	100	44					
PSRO	Sul Rondônia											
PVRM	Vale Rio Machado	59	101	118	192	74	0					
PRAC	Acre											
PCRD	Central Rondônia	103	107	75	129	77	58					
PRAM	Amazonas	2 040	659	627	286	124	200					
PHAR	Amazonas/Roraima											
PRTO	Roraima	73	59	52	102	0	254					
PRAP	Amapá	76	30	87	113	44	60					
PMBE	Metropolitano Belém	47	70	70	165	40	111					
PTAM	Transamazônica	123	147	234	283	97	76					
PBSP	Sul Pará	109	62	70	93	45	33					
PRCA	Carajás											

NORDESTE	SAS	Alagoas/Sergipe										
			PSER	Sergipe								
PRAL	Alagoas	68	83	127	230	33	0					
PSSB	Sul Sergipe	44	71	164	177	64	69					
PSSS	Filadélfia Sudoeste Sergipe	45	20	47	145	20	0					
PSBA	Bahia											
PSCB	Central Bahia											
PRSO	Sotopolitano	243	162	278	260	76	82					
PCEA	Ceará	120	124	121	371	132	210					
PSCK	Sul Ceará	320	127	250	340	180	767					
PLCF	Leite Ceará											
PSPN	Sul Pernambuco	71	68	131	274	49	64					
PCPE	Centro Pernambuco	60	134	107	269	96	0					
PLPV	Litorâneo Pernambuco	258	197	299	321	66	80					
PRRE	Recife	283	204	280	428	152	142					

SME	município / respectivo Santo														
		PVSM	Vale São Mateus	352	300	323	609	233	0						
SME	Santo	PRNE	Norte Espírito Santo	133	221	271	381	143	190						
		PRSI	São João Boa Vista	84	103	138	285	65	7						
SJM	Mojuiana	PVRG	Vale Rio Grande	274	250	196	418	197	159						
		PVBP	Vale Rio Fardo	20	51	96	172	52	3						
SNE	Norte Fluminense	PRNF	Norte Fluminense	135	95	165	228	114	89						
		FCMP	Campus	90	135	151	195	39	0						
SNM	Norte Minas	PREL	Haperrua	59	31	46	103	47	0						
		PVIM	Norte Minas	54	74	102	146	63	44						
SPN	Norte Paulista	PRVI	Vale Jequitinhonha	175	113	163	225	189	26						
		PMOC	Montes Claros	55	57	134	102	17	8						
SOH	Oeste Belo Horizonte	PNIPT	Norte Paulista												
		PLSP	Leste Paulista												
SOF	Oeste Fluminense	PRCN	Centro Norte Paulista												
		PREL	Eldeorada	250	174	333	286	140	409						
SOM	Oeste Minas	POBH	Oeste Belo Horizonte	193	226	265	300	150	125						
		PRCT	Cortagem	118	196	151	237	104	149						
SOR	Oeste Rio Janeiro	PNIG	Nova Iguaçu												
		PRQM	Queimados	131	106	132	224	71	226						
SOP	Oeste São Paulo	PNIL	Nilópolis	238	235	360	461	216	589						
		PSJM	São João Meriti	296	276	312	501	174	410						
SPA	Pampulha	PRIR	Belford Roxo	175	156	182	315	157	205						
		PRJP	Japeri	109	80	176	190	121	0						
SQR	Oeste Rio Grande	PDMN	Oeste Minas	97	110	123	95	41	22						
		PRLA	Região Lagos	68	80	63	85	13	8						
SQA	Oeste Rio Grande	PARG	Alto Rio Grande	36	115	303	260	56	0						
		PCRA	Carlota												
SQR	Oeste Rio Grande	PCGR	Campo Grande-RJ												
		PCVD	Costa Verde												
SOP	Oeste São Paulo	PRPT	Ribeirão Preto	127	138	226	225	20	179						
		PARQ	Araraquara	20	59	255	184	100	80						
SQA	Pampulha	PREN	Franca	130	92	80	47	33	50						
		PRVN	Região Venda Nova												
SQA	Pampulha	PCBH	Centenário R. II												
		PLBH	Leste Belo Horizonte	275	253	376	121	12	62						
SQA	Pampulha	PMBH	Metropolitano R. II	202	112	203	209	95	22						
		PNBH	Norte Belo Horizonte												
SQA	Pampulha	PLIS	Paulistano	126	178	251	276	127	171						

SPT	Piratinunga	PSRP	Sudeste Paulista																		
		PPHR	Piratinunga																		
		PSPA	Sul Paulista																		
SRD	Rio Doce	PRDC	Rio Doce	197	277	321	299	144	141												
		PRGV	Governador Valadares																		
		PRNV	Norte Valadares	254	215	280	351	142	103												
		PVRD	Médio Rio Doce	154	149	143	287	129	47												
		PRJN	Rio Janeiro	245	275	327	755	94	713												
		PGNB	Guanabara	220	210	239	451	174	361												
SRJ	Rio Janeiro	PRNT	Ita Norte																		
		PIGV	Ilha do Governador	70	70	126	158	22	127												
		PMAD	Madureira	167	139	216	303	137	322												
		PNRJ	Novo Rio Janeiro																		
		PRSA	Santo André	274	238	335	343	129	127												
		PSCS	São Caetano Sul	103	69	151	138	53	211												
SSC	Santos/Borda Campo	PRST	Santas	100	94	155	169	66	146												
		PRSH	São Bernardo Campo	136	150	193	252	132	151												
		PRSV	São Vicente	127	119	57	286	64	74												
		PBRT	Bandelrantes																		
		PRQP	Oeste Paulista	80	63	85	141	70	249												
		PPNH	Pinhais	52	120	112	182	102	127												
SRF	Serrano Fluminense	PNFR	Nova Friburgo	171	183	272	527	165	357												
		PICX	Diagua Coxias																		
		PSNO	Serrano																		
		PRNC	Norte Casimse	88	108	198	254	118	92												
		PSRC	Soroaba	12	42	121	163	53	181												
		PVRB	Vale Ribeira																		
SSR	Sorocaba	PRIT	Ita																		
		PILS	Leste Sorocabano																		
		PBIT	Boquerana	95	116	136	254	127	87												
SDP	Sudoeste Paulista	PTIT	Itapetubinga	31	63	42	93	20	0												
		PIIV	Itapera																		
		PTTI	Tatuí	90	81	235	277	63	98												
		PRMP	Médio Paranaapanema	122	34	116	170	21	134												
SSF	Sul Fluminense	PSFL	Sul Fluminense	127	134	117	195	104	120												
		PRBP	Barra Pirai	93	101	101	242	86	149												
		PRVR	Volta Redonda																		
		PSMN	Sul Minas	98	81	104	198	31	14												

SMN	Sul Minas									
STM	Triângulo Mineiro	PCAG	Cherito Águas							
		PBT	Isajubá	255	170	205	224	80	74	
		PTMN	Triângulo Mineiro							
		PAPB	Alto Paranaíba	232	238	271	404	150	73	
		PPTM	Ponta Triângulo Mineiro	286	304	355	445	205	342	
SUN	Unido	PLAP	Leste Alto Paranaíba	218	145	221	411	209	193	
		PRUN	Unido	156	187	292	377	109	447	
		PRPE	Pirituba	95	152	200	158	45	104	
		PBCJ	Bragançano	120	130	168	240	98	62	
		PRVA	Vale Aço	204	189	193	85	211	98	
SVA	Vale Aço	PCVA	Central Vale Aço							
		PLVA	Leste Vale Aço							

SUL	SCT	Curitiba												
			PCTB	Curitiba										
SMD	Meridional	PABC	Araucarias											
		PTAR	Turunaí											
		PRIG	Iguazu	137	134	268	383	7	145					
		PROG	Oeste Catarinense	15	42	32	79	0	14					
		PRPU	Itaipu	119	134	143	195	53	0					
SNP	Norte Paraná	PNNP	Norte Novo Paraná	206	114	173	246	87	53					
		PLON	Londrina	238	209	452	331	141	104					
		PRVT	Vale Tei	124	113	126	222	100	107					
		PRGL	Grande Londrina	102	149	169	150	65	105					
		PYGA	Maringá											
SSB	Sul Brasil	PFLA	Florianópolis	89	92	190	266	0	59					
		PRIC	Integração Catarinense	105	117	117	139	0	71					
		PLIC	Litoral Catarinense	97	98	156	255	30	5					
		PRGS	Rio Grande Sul	0	7	90	70	35	46					
		PCST	Castro	58	73	84	188	48	108					
SVT	Vale Tibagi	PPGR	Ponta Grossa	60	111	179	270	50	47					
		PRNP	Norte Pioneiro	47	51	65	223	83	52					
		Totais dos Presbitérios			25.237	23.050	30.407	40.876	14.864	17.679				
		Estimativa para 228 Presbitérios			36.575	33.406	44.068	59.241	21.542	25.622				

Sociedades Internas





Escola Dominical

REGIÃO	SIGLA	SÍNODO	SIGLA	PRESBITÉRIOS	Alunos ED
CENTRO-OESTE	SBC	Brasil Central	PGNA	Goiânia	1.938
			PANA	Anápolis	2.404
			POSG	Oeste Goiânia	
			PSGN	Sudoeste Goiânia	1362
			PLGN	Leste Goiânia	2131
	SBS	Brasília	PRPB	Pioneiro De Brasília	
			PRDF	Distrito Federal	1850
			PBSA	Brasília	
			PTAG	Taguatinga	2669
			PPLA	Planalto	
	SCA	Centro América	PNOM	Noroeste Minas	
			PCAM	Centro América	959
			PRON	Roufenópolis	
	SMS	Mato Grosso Sul	PVGD	Várzea Grande	990
			PCGE	Campo Grande-MS	1.229
			PRDO	Dourados	
	SMT	Matogrossense	PPAN	Pantanal	
			PCBA	Cuiabá	
			PRCM	Centro Matogrossense	
			PROM	Oeste Matogrossense	
SSG	Sudoeste Goiás	PRAF	Alta Floresta	1.100	
		PSGO	Sudoeste Goiás	1520	
		PRAA	Alto Araguaia	1714	
			PVAR	Vale Araguaia	1531

NORTE	SAT	Araguaia/Tocantins	PCRS	Ceres	
			PSTN	Tocantins	2469
			PNGO	Norte Goiano	
			PLSM	Lago Serra Da Mesa	
	SNB	Noroeste Brasil	PPVH	Porto Velho	812
			PSRO	Sul Rondônia	
			PVRM	Vale Rio Machado	1541
			PRAC	Acre	
			PCR0	Central Rondônia	1540

SST	Setentrional	PRAM	Amazonas	4.843
		PRAR	Amazonas/Roraima	
		PREQ	Equatorial	780
		PRAP	Amapá	630
STP	Tropical	PMBE	Metropolitano Belém	537
		PTAM	Transamazônico	1801
		PBSP	Sul Pará	543
		PRCA	Carajás	

NORDESTE				
SAS	Alagoas/Sergipe	PSER	Sergipe	
		PRAL	Alagoas	1.116
		PSSE	Sul Sergipe	340
		PISS	Piludelfia Sudoeste Sergipe	1.013
SBA	Bahia	PSBA	Bahia	
		PSCB	Central Bahia	
		PRSO	Soteropolitano	1625
SDC	Ceará	PCEA	Ceará	2011
		PSCE	Sul Ceará	957
		PLCE	Leste Ceará	
SCB	Central Pernambuco	PSPN	Sul Pernambuco	601
		PCPE	Centro Pernambuco	1.026
		PLPE	Litorâneo Pernambuco	2.013
		PRRE	Recife	1338
SGA	Garanhuns	PGAR	Garanhuns	
		PRCR	Carnaraú	1282
		PAPE	Agreste Pernambuco	803
		PRVP	Vale Pajeú	1511
SMA	Maranhão	PMAR	Maranhão	1448
		PSLS	São Luís	
		PLMA	Leste Maranhão	
SNE	Nordeste	PNCE	Norte Ceará	
		PCCE	Centro Ceará	
		PCOC	Centro Oeste Ceará	320
		PNOC	Noroeste Ceará	249
SQB	Oeste Bahia	PCFM	Campo Formoso	3.543
		PRGB	Guanambi	1100
		PIRC	Irecê	3562
		PRPN	Ponte Nova	1.203
SPB	Paraíba	PBOR	Borborema	2102
		PPRB	Paraíba	
		PSPB	Sul Paraíba	
SPE	Pernambuco	PPNB	Pernambuco	2319
		PNPE	Norte Pernambuco	815
		PRPA	Paulista	
		PROI	Olinda	908
SPI	Piauí	PRPI	Piauí	1.304
		PNPI	Norte Piauí	
		PCSP	Centro Sul Piauí	

SRN	Rio Grande do Norte	PPTG	Potiguar	1234
		PROR	Oeste Riograndense	543
		PSSRN	Seridó do Rio Grande do Norte	786
SIB	Sul Bahia	PIFB	Itabuna	2155
		PITJ	Itamaraju	952
		PSSB	Sudoeste Bahia	604
		PRIM	Terra Mater	662

SUDESTE				
SBR	Bauru	PBRU	Bauru	
		PPRP	Presidente Prudente	1534
		PRIP	São José Rio Preto	1497
		PRMA	Marília	635
		PRVT	Votuporanga	612
SBH	Belo Horizonte	PBHZ	Belo Horizonte	
		PSBH	Sudoeste Belo Horizonte	
		PAIT	Alterosas	1936
		PRIN	Inconfidentes	848
SCP	Campinas	PCPN	Campinas	3226
		PMCP	Metropolitano Campinas	
		PRCL	Rio Claro	
		PLMR	Limeira	
		PSCL	São Carlos	1635
		PAMR	Americana	3101
SCE	Central Espírito-santense	PSES	Sudeste Espírito Santo	1586
		PRSE	Serrano Espírito-santense	1578
		PRNL	Norte Litorâneo	2039
		PRCE	Centenário Espírito Santense	818
		PRGU	Guarapari	709
		PCES	Central Espírito Santo	2.883
		PRVV	Vila Velha	2929
SER	Espírito Santo/Rio Janeiro	PIIM	Itapenirim	3.163
		PRSC	Sul Capixaba	2713
		PBJI	Bom Jesus Itabapoana	
SLF	Leste Fluminense	PNTR	Niterói	
		PRMC	Macaé	
		PCEF	Central Fluminense	
		PALC	Alcântara	1.300
		PMAG	Magé	640
		PRCF	Cabo Frio	
		PRLF	Litorâneo Fluminense	315
SLM	Leste Minas	PLMN	Leste Minas	3813
		PJIF	Julz de Fora	
		PRVM	Vale Manhuaçu	3649
		PRVC	Vale Caparaó	2.469
		PZMN	Zona Mata Norte	835
		PVPB	Vale Paraíba	1.786
		PRAT	Alto Tietê	1692

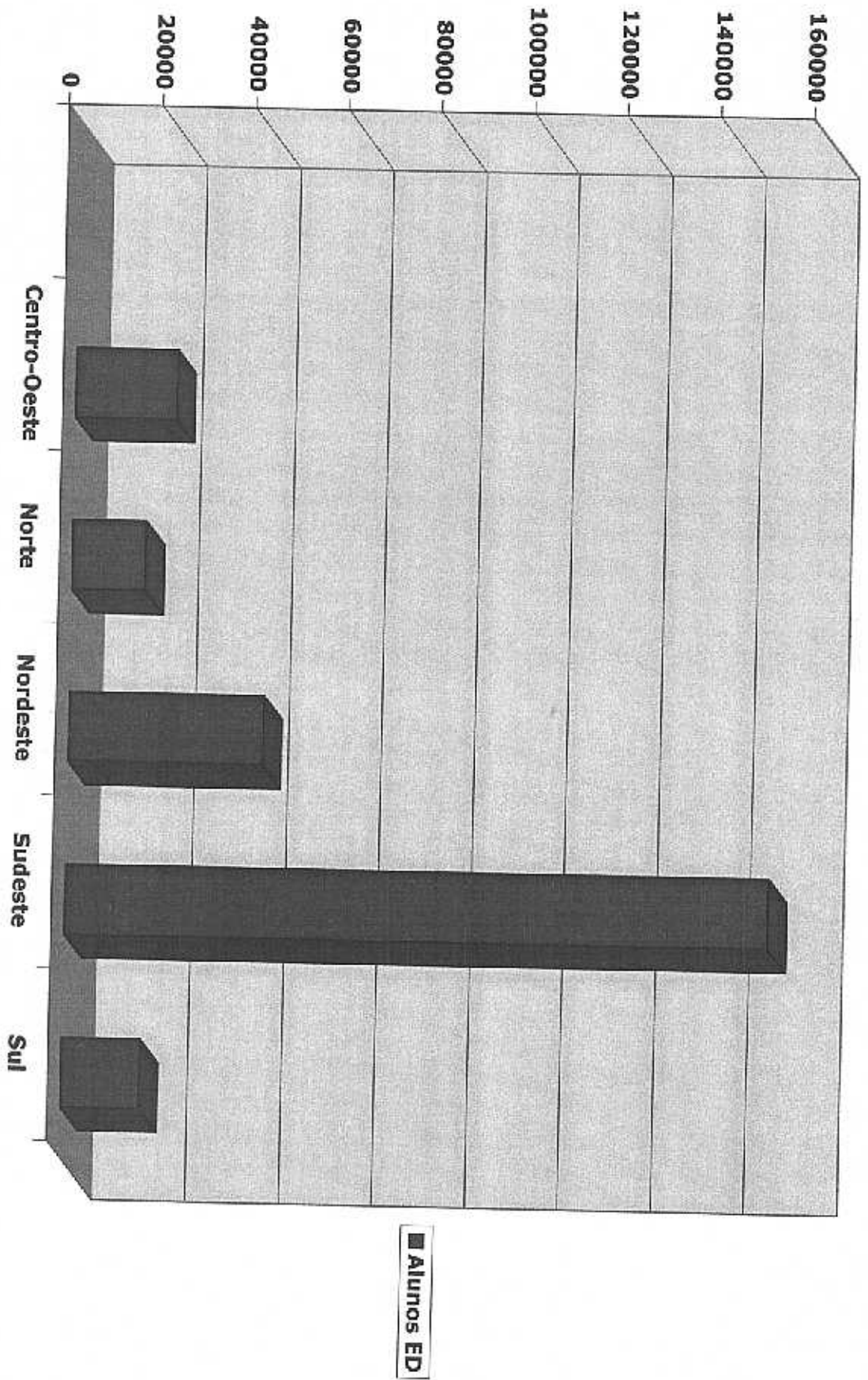
SLP	Leste São Paulo	PREM	Metropolitano São Paulo	
		PELP	Extremo Leste Paulistano	
		PMVP	Médio Vale Paraíba	1164
SME	Minas/Espirito Santo	PRSP	Resplendor	2539
		PVSM	Vale São Mateus	4424
		PRNE	Norte Espírito Santo	2457
SIM	Mojiana	PRSJ	São João Boa Vista	1105
		PVRG	Vale Rio Grande	2071
		PVRP	Vale Rio Pardo	846
SNF	Norte Fluminense	PRNF	Norte Fluminense	1380
		PCMP	Campos	1164
		PREI	Itaperuna	320
SNM	Norte Minas	PNTM	Norte Minas	632
		PRVJ	Vale Jequitinhonha	1.246
		PMOC	Montes Claros	1164
SPN	Norte Paulistano	PNPT	Norte Paulistano	
		PLSP	Leste Paulistano	
		PRCN	Centro Norte Paulistano	
SOH	Oeste Belo Horizonte	PREL	Eldorado	2591
		POBH	Oeste Belo Horizonte	2262
		PBCT	Contagem	1.593
SOF	Oeste Fluminense	PNIG	Nova Iguaçu	
		PRQM	Queimados	1119
		PNIL	Nilópolis	3.368
		PSJM	São João Meriti	1955
		PRBR	Belford Roxo	1297
		PRJP	Japeri	896
SOM	Oeste Minas	POMN	Oeste Minas	1226
		PRLA	Região Lagos	898
		PARG	Alto Rio Grande	1390
SOR	Oeste Rio Janeiro	PCRA	Carioca	
		PCGR	Campo Grande-RJ	
		PCVD	Costa Verde	
SOP	Oeste São Paulo	PRPT	Ribeirão Preto	1501
		PARQ	Araraquara	1.476
		PRFN	Franca	651
SPA	Pampulha	PRVN	Região Venda Nova	
		PCBH	Centenário Belo Horizonte	
		PLBH	Leste Belo Horizonte	1570
		PMBH	Metropolitano Belo Horizonte	1434
		PNBH	Norte Belo Horizonte	
SPI	Piratininga	PLIS	Paulistano	1355
		PSEP	Sudeste Paulistano	
		PPIR	Piratininga	
		PSPA	Sul Paulistano	
SRD	Rio Doce	PRDC	Rio Doce	3073
		PRGV	Governador Valadares	
		PRNV	Norte Valadares	2184
		PVRD	Médio Rio Doce	3.219

SRJ	Rio Janeiro	PRJN	Rio Janeiro	1722
		PGNB	Guanahara	1694
		PRNT	Rio Norte	
		PIGV	Ilha do Governador	840
		PMAD	Madureira	1.581
		PNRJ	Novo Rio Janeiro	
SSC	Santos/Borda Campo	PRSA	Santo André	2017
		PSCS	São Caetano Sul	897
		PRST	Santos	928
		PRSB	São Bernardo Campo	1479
		PRSV	São Vicente	1217
SSP	São Paulo	PBRT	Bandelrantes	
		PROP	Oeste Paulista	825
		PPNH	Pinheiros	1.350
SRF	Serrano Fluminense	PNFR	Nova Friburgo	2.323
		PDCX	Duque Caxias	
		PSNO	Serrano	
		PRNC	Norte Caxiense	1250
SSR	Sorocaba	PSRC	Sorocaba	1294
		PVRB	Vale Ribeira	
		PRII	Itu	
		PRLS	Leste Sorocabano	
SDP	Sudoeste Paulista	PBTU	Botucatu	1406
		PITT	Itapetininga	702
		PRIV	Itapevo	
		PTTI	Tatui	1940
		PRMP	Médio Paranaapanema	950
SSF	Sul Fluminense	PSFL	Sul Fluminense	1347
		PRHP	Barra Piral	1.445
		PRVR	Volta Redonda	
SMN	Sul Minas	PSMN	Sul Minas	1.031
		PCAG	Circuito Aguas	
		PRIT	Itajubá	1.810
STM	Triângulo Mineiro	PTMN	Triângulo Mineiro	
		PAPB	Alto Paranaíba	2953
		PPTM	Pontal Triângulo Mineiro	3861
		PLAP	Leste Alto Paranaíba	2.977
SUN	Unido	PRUN	Unido	1813
		PRPE	Pirituba	1015
		PBGT	Bragantito	894
SVA	Vale Aço	PRVA	Vale Aço	1.733
		PCVA	Central Vale Aço	
		PLVA	Leste Vale Aço	

SUL	SCT	Curitiba	PCTB	Curitiba	
			PARC	Araucárias	

		PTAR	Tarumã	
SMD	Meridional	PRIG	Iguaçu	2.216
		PROC	Deste Catarinense	292
		PRPU	Itaipu	1123
SNP	Norte Paraná	PNNP	Norte Novo Paraná	1.510
		PLON	Londrina	1827
		PRVI	Vale Ivaí	1548
		PRCL	Grande Londrina	1.017
		PMGA	Maringá	
SSB	Sul Brasil	PFLO	Florlanópolis	931
		PRIC	Integração Catarinense	534
		PLIC	Litoral Catarinense	1.021
		PRGS	Rio Grande Sul	362
SVT	Vale Tibagi	PCST	Castro	1.491
		PPGR	Ponta Grossa	1.552
		PRNP	Norte Honório	1.070
			Totais dos Presbitérios	245.657
			Estimativa para 228 Presbitérios	356.025

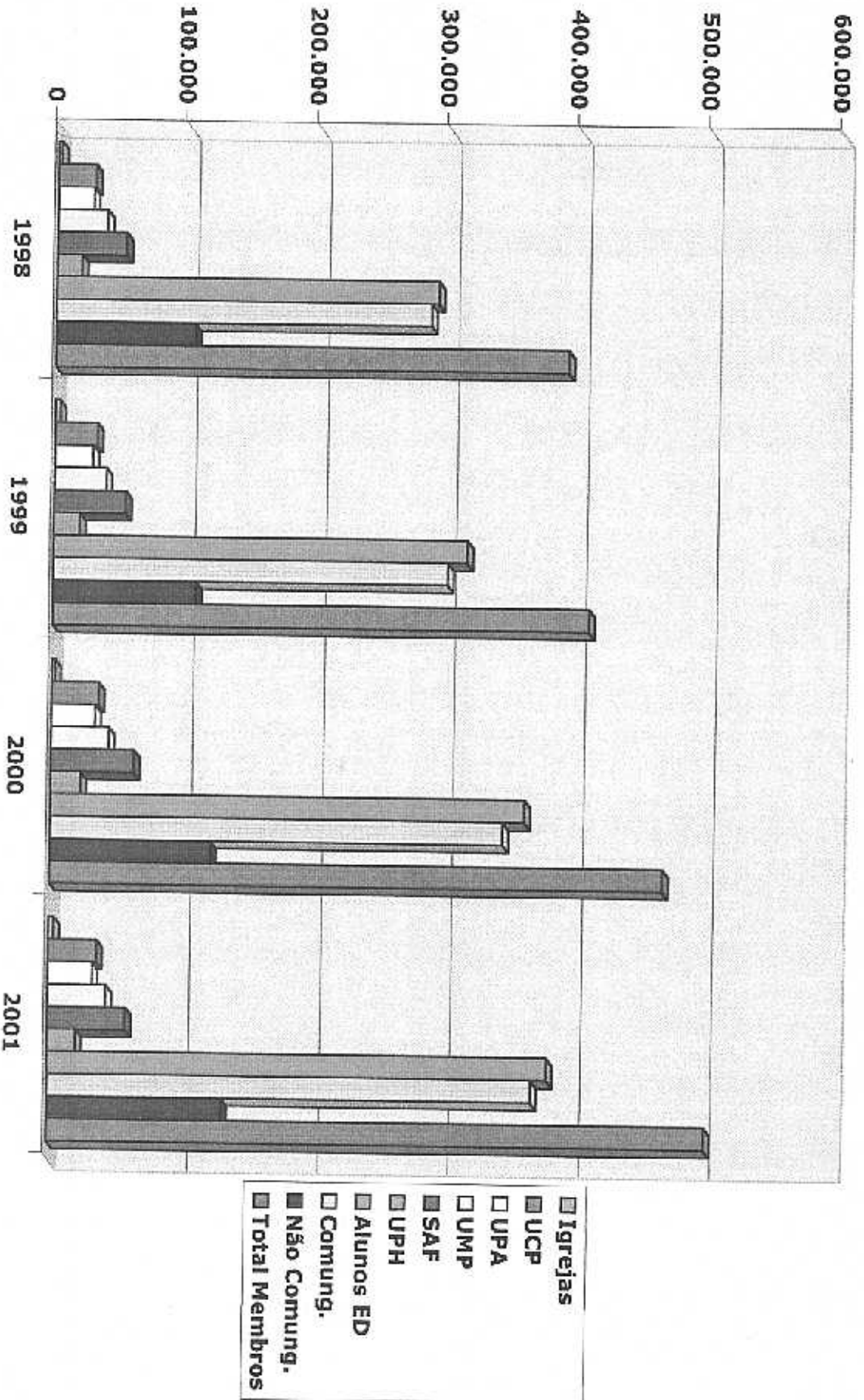
Alunos ED



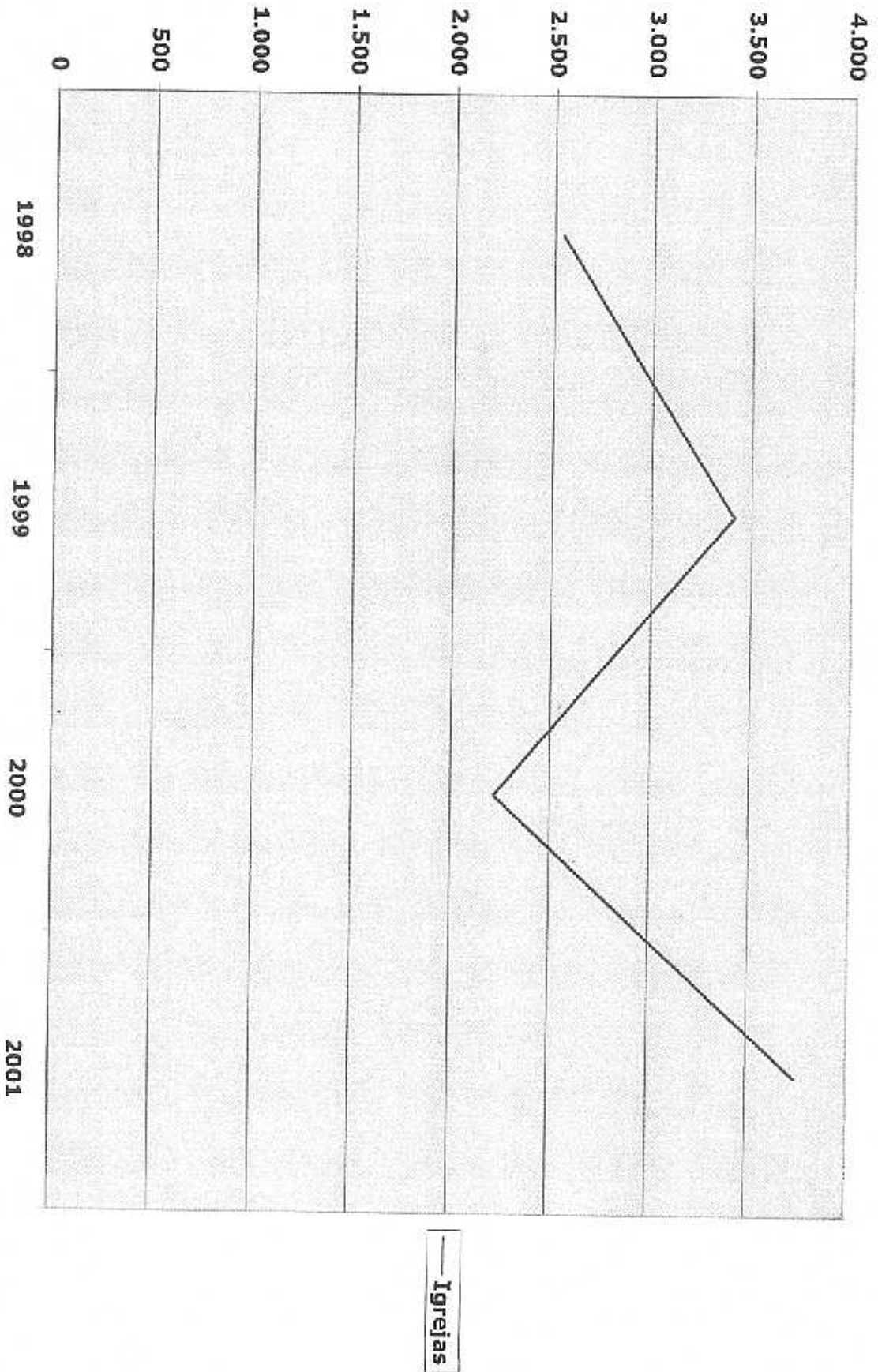
Dados Estatísticos do Quadrênio

Estatística 2001-Recibida		Estatística 2000-Recibida		Estatística 1999-Recibida		Estatística 1998-Recibida	
Igrejas	2.583	Igrejas	1.265	Igrejas	2.030	Igrejas	1.528
UCP	26.237	UCP	20.457	UCP	19.361	UCP	17.139
UPA	23.050	UPA	18.941	UPA	17.573	UPA	16.169
UMIP	30.407	UMIP	24.982	UMIP	23.664	UMIP	22.862
SAF	40.876	SAF	35.983	SAF	32.624	SAF	31.696
UPH	14.864	UPH	12.937	UPH	11.786	UPH	11.285
Alunos ED	263.667	Alunos ED	206.756	Alunos ED	189.816	Alunos ED	175.311
Comungantes	255.393	Comungantes	197.389	Comungantes	181.036	Comungantes	171.995
Não Comung.	91.599	Não Comung.	69.878	Não Comung.	65.225	Não Comung.	61.391
Total Membros	346.982	Total Membros	267.267	Total Membros	246.231	Total Membros	235.386
Nº de Presb.	225	Nº de Presb.	221	Nº de Presb.	221	Nº de Presb.	211
Presbitérios	158	Presbitérios	128	Presbitérios	133	Presbitérios	127
Proporção	69%	Proporção	57%	Proporção	67%	Proporção	60%
Estatística 2001 Estimada		Estatística 2000 Estimada		Estatística 1999 Estimada		Estatística 1998 Estimada	
Igrejas	3.743	Igrejas	2.219	Igrejas	3.417	Igrejas	2.546
UCP	36.575	UCP	35.889	UCP	32.268	UCP	28.565
UPA	33.406	UPA	31.230	UPA	29.288	UPA	26.948
UMIP	44.068	UMIP	43.828	UMIP	39.340	UMIP	38.103
SAF	59.241	SAF	63.128	SAF	54.373	SAF	52.827
UPH	21.542	UPH	22.696	UPH	19.601	UPH	18.808
Alunos ED	382.112	Alunos ED	362.730	Alunos ED	316.360	Alunos ED	292.218
Comungantes	370.135	Comungantes	346.296	Comungantes	301.677	Comungantes	286.658
Não Comung.	132.752	Não Comung.	122.593	Não Comung.	108.708	Não Comung.	105.652
Total Membros	502.887	Total Membros	468.889	Total Membros	410.385	Total Membros	392.310
Proporção	100%	Proporção	100%	Proporção	100%	Proporção	100%


Gráfico Geral do Quadrênio



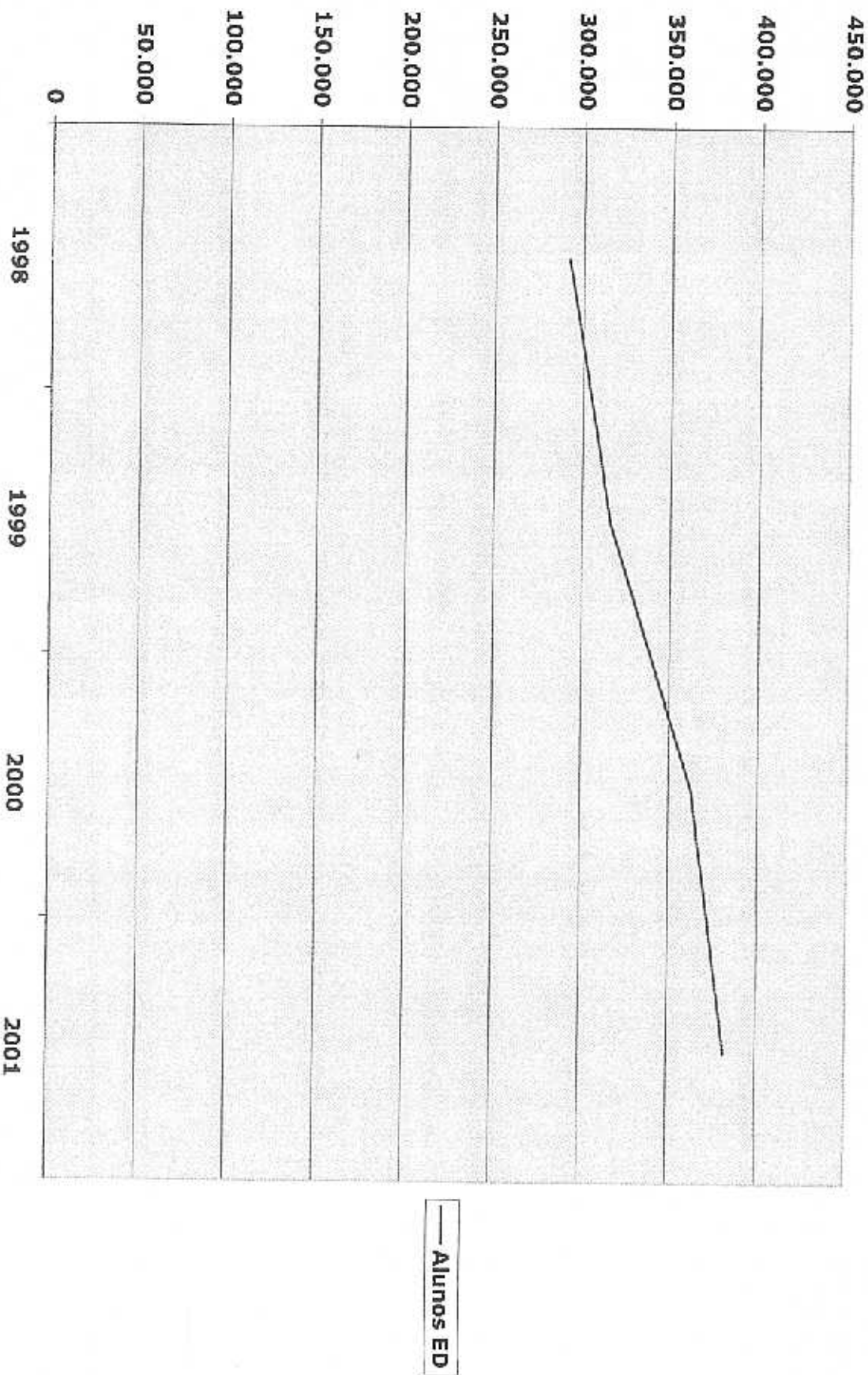
Igrejas




Sociedades Internas



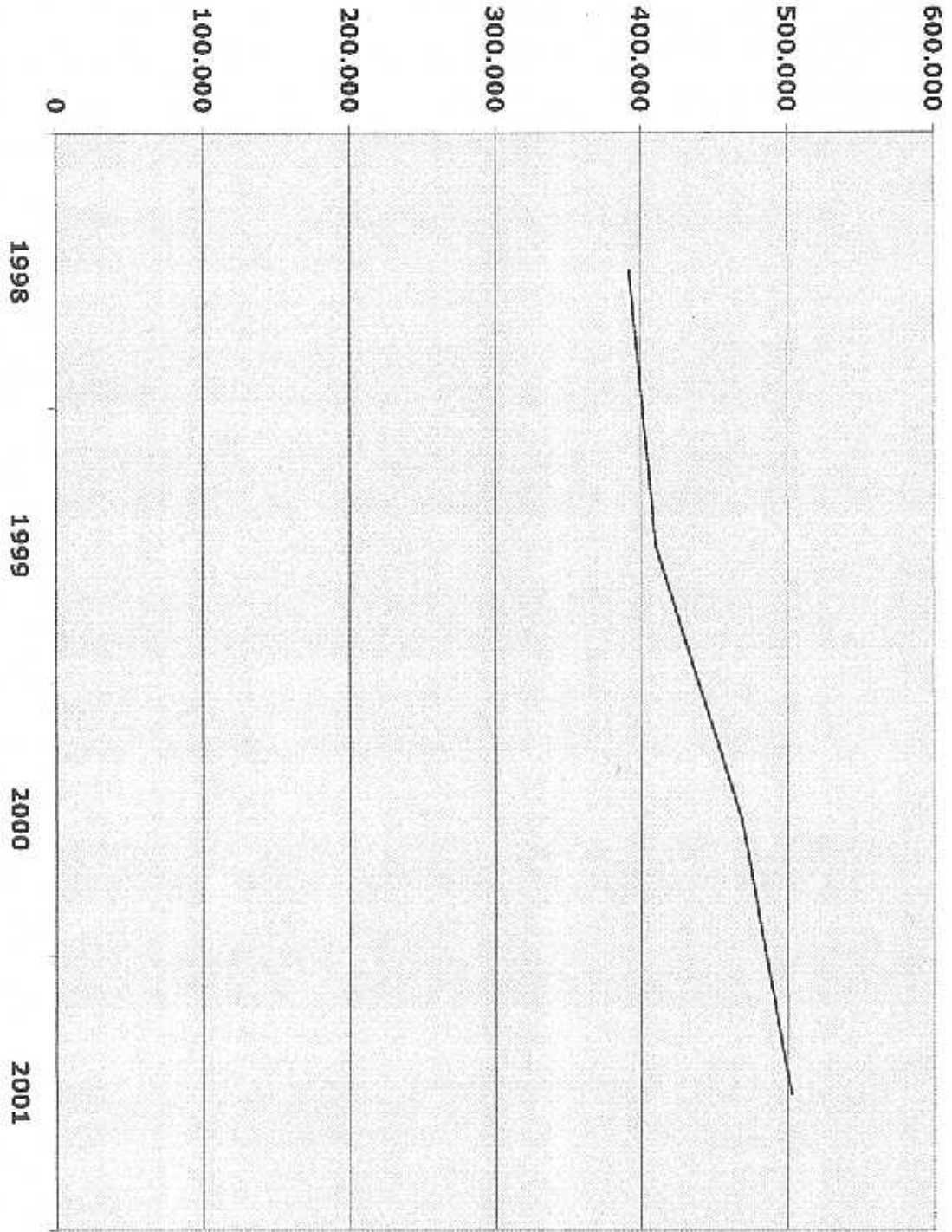
Alunos da Escola Dominical



Membrros Comungantes e Não Comungantes



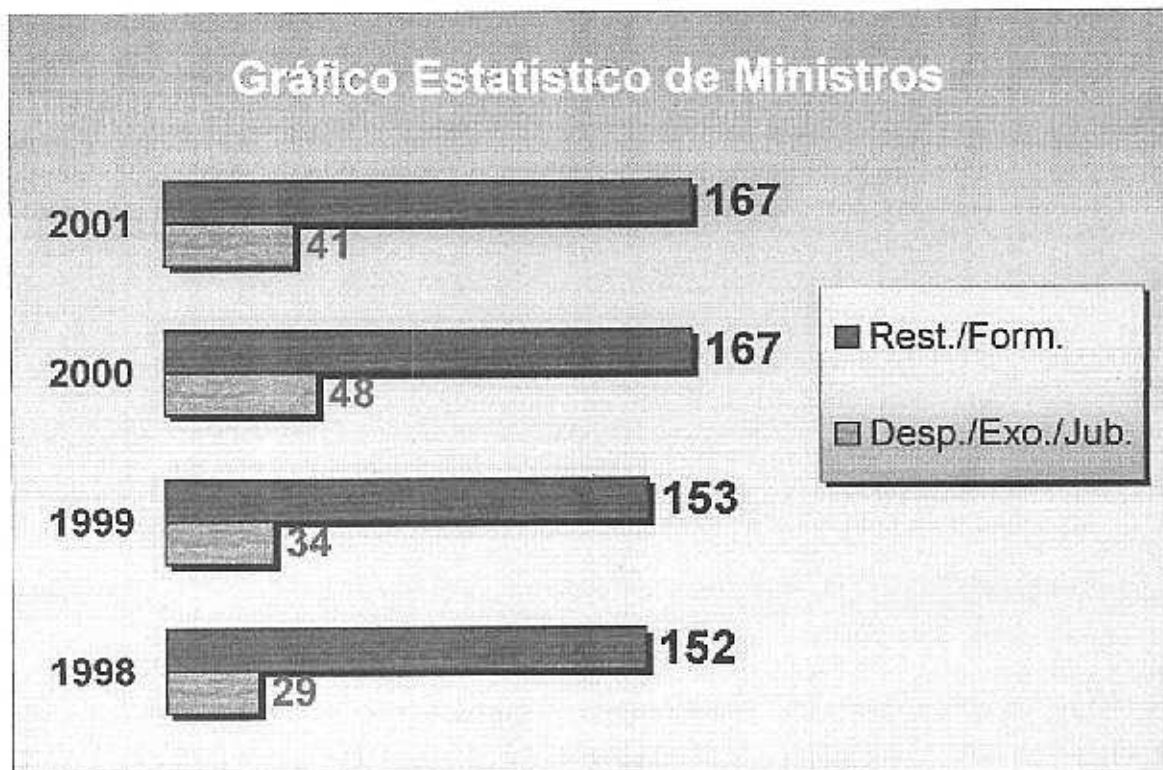
Total de Membros



— Total Membros

GRÁFICO DE MINISTROS

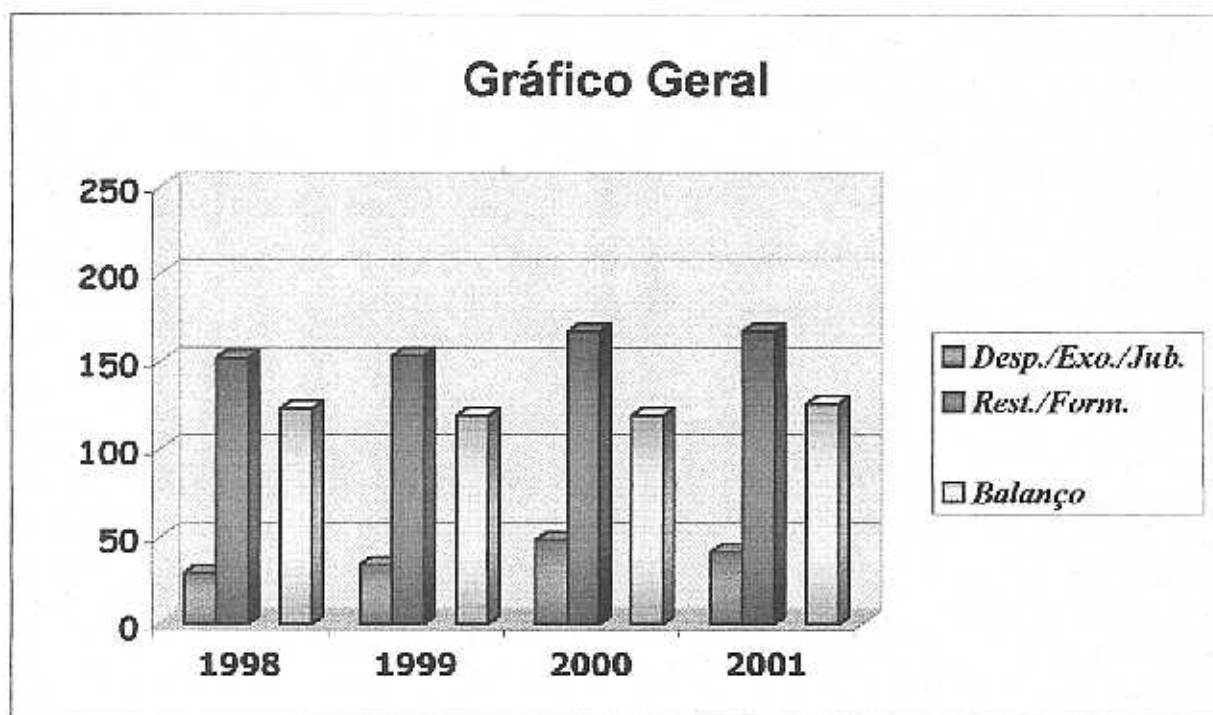
	1998	1999	2000	2001
Desp./Exone.	18	14	27	17
Jubilados	11	20	21	24
Restaurados		3	4	1
Formandos	152	150	163	166



Fonte: Dados extraídos das CEs-SC-IPB dos anos de 1999 a 2002, e dados fornecidos pelos Seminários, através da JET-IPB.

GRÁFICO DE MINISTERIAL COM BALANÇO

	1998	1999	2000	2001
Desp./Exo./Jub.	29	34	48	41
Rest./Form.	152	153	167	167
Balanço	123	119	119	126



Fonte: Dados extraídos das CEs-SC-IPB dos anos de 1999 a 2002, e dados fornecidos pelos Seminários, através da JET-IPB.

QUADRO DE PRESBITÉRIOS

Nº	DATORG	SIGLA	PRESBITÉRIOS	SIG	SINODO
1	16/12/1865	PRJN	RIO JANEIRO	SRJ	RIO JANEIRO
2	17/08/1888	PPNB	PERNAMBUCO	SPE	PERNAMBUCO
3	12/3/1910	PSMN	SUL MINAS	SMN	SUL MINAS
4	14/12/1925	PTIM	ITAPEMIRIM	SER	ESPÍRITO SANTO/RIO JANEIRO
5	14/12/1925	PLMN	LESTE MINAS	SLM	LESTE MINAS
6	13/1/1927	PSPN	SUL PERNAMBUCO	SCB	CENTRAL PERNAMBUCO
7	8/2/1927	PHIU	BOTUCATU	SDP	SUDOESTE PAULISTA
8	28/10/1928	PIIT	ITAPETINGA	SDP	SUDOESTE PAULISTA
9	22/02/1929	PSFL	SUL FLUMINENSE	SSF	SUL FLUMINENSE
10	06/01/1936	PRDC	RIO DOCE	SRD	RIO DOCE
11	25/1/1940	PSRC	SOROCABA	SSR	SOROCABA
12	19/1/1944	PBRU	BAURU	SBR	BAURU
13	22/1/1944	PCPN	CAMPINAS	SCP	CAMPINAS
14	22/1/1944	PRPI	RIBEIRÃO PRETO	SOP	OESTE SÃO PAULO
15	21/1/1947	PNNP	NORTE NOVO PARANÁ	SNP	NORTE PARANÁ
16	21/1/1947	PARQ	ARARAQUARA	SOP	OESTE SÃO PAULO
17	22/1/1947	PRCL	RIO CLARO	SCP	CAMPINAS
18	26/1/1947	PCMP	CAMPOS	SNF	NORTE FLUMINENSE
19	20/2/1946	PNTR	NITERÓI	SIF	LESTE FLUMINENSE
20	20/2/1947	PTTB	ITABUNA	SIB	SUL BAHIA
21	9/1/1950	PCFM	CAMPO FORMOSO	SOH	OESTE BAHIA
22	10/1/1950	PGNB	GUANABARA	SRI	RIO JANEIRO
23	6/9/1951	PCST	CASTRO	SVI	VALE TIBAGI
24	6/1/1953	POMN	OESTE MINAS	SOM	OESTE MINAS
25	20/02/1953	PELO	FLORIANÓPOLIS	SSB	SUL BRASIL
26	21/1/1956	PRSC	SUL CAPIXABA	SER	ESPÍRITO SANTO/RIO JANEIRO
27	23/1/1956	PRSP	RESPLENDOR	SME	MINAS/ESPÍRITO SANTO
28	26/1/1956	PNFR	NOVA FRIBURGO	SRF	SERRANO FLUMINENSE
29	28/1/1956	PVSM	VALE SÃO MATTEUS	SME	MINAS/ESPÍRITO SANTO
30	22/2/1956	PTMN	TRIÂNGULO MINEIRO	STM	TRIÂNGULO MINEIRO
31	12/11/1957	PCBA	CUIABÁ	SMT	MATOGROSSENSE
32	20/12/1957	PLON	LONDRINA	SNP	NORTE PARANÁ
33	9/1/1958	PBJI	DOM JESUS ITABAPOANA	SER	ESPÍRITO SANTO/RIO JANEIRO
34	14/1/1959	PCPE	CENTRO PERNAMBUCO	SCB	CENTRAL PERNAMBUCO
35	18/1/1959	PSEB	SERGIPE	SAS	ALAGOAS/SERGIPE
36	7/9/1959	PNTG	NOVA IGUAÇU	SOF	OESTE FLUMINENSE
37	14/12/1959	PLIS	PAULISTANO	SPI	PIRATINGA
38	17/1/1960	PCEA	CEARA	SDC	CEARÁ
39	20/1/1960	PGAR	GARANHUNS	SGA	GARANHUNS
40	10/9/1961	PBSA	BRASILIA	SBS	BRASILIA
41	9/1/1962	PCRA	CARIOCA	SOR	OESTE RIO JANEIRO
42	9/1/1962	PSGO	SUDOESTE GOIÁS	SSG	SUDOESTE GOIÁS
43	9/1/1962	PROR	BORBOREMA	SPB	PARAÍBA
44	12/1/1962	PPTG	POTIGUAR	SRN	RIO GRANDE DO NORTE
45	12/1/1962	PPRB	PARAÍBA	SPB	PARAÍBA
46	13/1/1962	PNIM	NORTE MINAS	SNM	NORTE MINAS
47	12/4/1962	PBHZ	BELO HORIZONTE	SBH	BELO HORIZONTE
48	20/4/1962	PVRB	VALE RIBEIRA	SSR	SOROCABA

49	22/4/1962	PRNI	RIO NORTE	SRJ	RIO JANEIRO
50	16/10/1963	PJIF	JUIZ FORA	SLM	LESTE MINAS
51	13/1/1964	PRSJ	SÃO JOÃO BOA VISTA	SIM	MOJANA
52	20/1/1964	PGNA	GOIÂNIA	SBC	BRASIL CENTRAL
53	6/1/1965	PCITB	CURITIBA	SCT	CURITIBA
54	15/1/1965	PIGR	PONTA GROSSA	SVT	VALE TIBAGI
55	15/1/1965	PRGV	GOVERNADOR VALADARES	SRD	RIO DOCE
56	11/1/1966	PDCX	DUQUE CAXIAS	SRF	SERRANO FLUMINENSE
57	14/1/1966	PRAM	AMAZONAS	SST	SETENTRIONAL
58	5/1/1968	PMBE	METROPOLITANO BELEM	SIP	TROPICAL
59	5/2/1968	PBRT	BANDERANTES	SSI	SÃO PAULO
60	16/6/1968	PPIR	PIRATININGA	SPI	PIRATININGA
61	16/6/1968	PCGE	CAMPO GRANDE-MS	SMS	MATO GROSSO SUL
62	10/1/1969	PRIG	IGUAÇU	SMD	MERIDIONAL
63	5/8/1969	PTTI	TATUI	SDP	SUDOESTE PAULISTA
64	11/1/1970	PMAR	MARANHÃO	SMA	MARANHÃO
65	18/1/1970	PRPI	PIAUI	SIP	PIAUI
66	18/1/1970	PRSA	SANTO ANDRÉ	SSC	SANTOS/BORDA CAMPO
67	6/1/1971	PNPT	NORTE PAULISTANO	SPN	NORTE PAULISTANO
68	7/1/1971	PPRP	PRESIDENTE PRUDENTE	SBR	BAURU
69	7/1/1973	PMAD	MADUREIRA	SRJ	RIO JANEIRO
70	8/1/1973	PRVI	VALE IVAÍ	SNP	NORTE PARANÁ
71	11/1/1974	PAPB	ALTO PARANAIBA	STM	TRIÂNGULO MINEIRO
72	13/1/1974	PRVA	VALE AÇO	SVA	VALE AÇO
73	5/5/1974	FVPB	VALE PARAIBA	SLP	LESTE SÃO PAULO
74	4/1/1975	PLSP	LESTE PAULISTANO	SPN	NORTE PAULISTANO
75	4/1/1975	PSCS	SÃO CAETANO SUL	SSC	SANTOS/BORDA CAMPO
76	4/1/1975	PSBA	BAHIA	SBA	BAHIA
77	10/1/1976	PNCE	NORTE CEARÁ	SNE	NORDESTE
78	14/1/1976	PNPE	NORTE PERNAMBUCO	SPE	PERNAMBUCO
79	18/1/1976	PCES	CENTRAL ESPIRITO SANTO	SCE	CENTRAL ESPIRITOSSANTENSE
80	31/10/1976	PRST	SANTOS	SSC	SANTOS/BORDA CAMPO
81	7/1/1977	PANA	ANÁPOLIS	SBC	BRASIL CENTRAL
82	10/12/1977	PRQM	QUERIMADOS	SOF	OESTE FLUMINENSE
83	13/1/1978	PNIL	NILÓPOLIS	SOF	OESTE FLUMINENSE
84	14/1/1978	PRIT	INDAIA TUBA	SSR	SOROCABA
85	4/3/1978	PRIP	SÃO JOSÉ RIO PRETO	SBR	BAURU
86	11/3/1978	PSJM	SÃO JOÃO MERITI	SOF	OESTE FLUMINENSE
87	15/4/1978	PRUN	UNIDO	SUN	UNIDO
88	8/10/1978	PRAT	ALTO TIBETÉ	SLP	LESTE SÃO PAULO
89	4/2/1979	PCGR	CAMPO GRANDE-RIO	SOR	OESTE RIO JANEIRO
90	14/4/1979	PSNO	SERRANO	SRF	SERRANO FLUMINENSE
91	15/4/1979	PPVH	PORTO VELHO	SNE	NOROESTE BRASIL
92	15/9/1979	PALT	ALTEROSAS	SBH	BELO HORIZONTE
93	13/10/1979	PRGB	GUANAMBI	SOB	OESTE BAHIA
94	3/11/1979	PTAG	TAGUATINGA	SBS	BRASÍLIA
95	2/1/1980	PPLA	PLANALTO	SBS	BRASÍLIA
96	3/1/1980	PIRC	IRECÊ	SOB	OESTE BAHIA
97	20/4/1980	PLMR	LIMEIRA	SCP	CAMPINAS
98	13/11/1981	PSPA	SUL PAULISTANO	SPI	PIRATININGA
99	28/11/1981	PSES	SUDESTE ESPIRITO SANTO	SCE	CENTRAL ESPIRITOSSANTENSE
100	31/12/1981	POSG	OESTE GOIÂNIA	SBC	BRASIL CENTRAL
101	1/1/1982	PROC	OESTE CATARINENSE	SMD	MERIDIONAL
102	8/1/1982	PVIT	VALE ITAJAÍ	SSB	SUL BRASIL (EXTINTO)
103	8/1/1982	PRMC	MACAÉ	SLF	LESTE FLUMINENSE
104	11/1/1982	PRCV	CENTRO NORTE PAULISTANO	SPN	NORTE PAULISTANO

105	13/1/1982	PRAR	AMAZONAS/RORAIMA	SST	SETENTRIONAL
106	13/1/1982	PTAM	TRANSAMAZÔNICO	STP	TROPICAL
107	15/1/1982	PRDO	DOURADOS	SMS	MATO GROSSO SUL
108	30/10/1982	PCRS	CERES	SAT	ARAGUAIA/TOCANTINS
109	6/1/1983	PTTJ	ITAMARAJU	SLB	SUL BAIHA
110	23/1/1983	PSCL	SÃO CARLOS	SCP	CAMPINAS
111	7/7/1984	PSLS	SÃO LUÍS	SMA	MARANHÃO
112	11/8/1985	PRPU	ITAIPO	SMD	MERIDIONAL
113	14/9/1985	PRAF	ALTA FLORESTA	SMT	MATOGROSSENSE
114	6/1/1986	PRAA	ALTO ARAGUAIA	SSG	SUDOESTE GOIÁS
115	6/1/1986	PVAR	VALE ARAGUAIA	SSG	SUDOESTE GOIÁS
116	6/1/1986	PRVV	VILA VELHA	SCE	CENTRAL ESPIRITOSSANTENSE
117	7/1/1986	POBH	OESTE BELO HORIZONTE	SOH	OESTE BELO HORIZONTE
118	8/1/1986	PREQ	EQUATORIAL	SST	SETENTRIONAL
119	5/9/1986	PCCE	CENTRO CEARÁ	SNE	NORDESTE
120	25/10/1986	PROP	OESTE PAULISTANO	SSP	SÃO PAULO
121	2/1/1987	PSTN	TOCANTINS	SAI	ARAGUAIA/TOCANTINS
122	4/1/1987	PCEF	CENTRAL FLUMINENSE	SLF	LESTE FLUMINENSE
123	7/1/1987	PLMA	LESTE MARANHÃO	SMA	MARANHÃO
124	1/8/1987	PRMA	MARILIA	SBR	BAURU
125	30/8/1987	PRRO	SUL RONDÔNIA	SNB	NOROESTE BRASIL
126	18/9/1987	PCAM	CENTRO AMÉRICA	SCA	CENTRO AMÉRICA
127	23/10/1987	PRSD	SÃO BERNARDO CAMPO	SSC	SANTOS/BORDA CAMPO
128	4/12/1987	PAIC	ALCANTARA	SLF	LESTE FLUMINENSE
129	6/1/1988	PVRG	VALE RIO GRANDE	SIM	MOJANA
130	6/1/1988	PMAG	MAGÉ	SLF	LESTE FLUMINENSE
131	7/1/1988	PREM	METROPOLITANO SÃO PAULO	SLP	LESTE SÃO PAULO
132	9/1/1988	PRAL	ALAGOAS	SAS	ALAGOAS/SERGIPE
133	14/1/1988	PRCR	CARUARU	SGA	GARANHUNS
134	21/1/1988	PRBP	BARRA PIRAI	SSF	SUL FLUMINENSE
135	16/4/1988	PRVR	VOLTA REDONDA	SSF	SUL FLUMINENSE
136	16/4/1988	PVRP	VALE RIO PARDO	SIM	MOJANA
137	5/1/1989	PCVA	CENTRAL VALE AÇO	SVA	VALE AÇO
138	5/1/1989	PLVA	LESTE VALE AÇO	SVA	VALE AÇO
139	5/1/1989	PAPE	AGRESTE PERNAMBUCO	SGA	GARANHUNS
140	12/1/1989	PRNE	NORTE ESPÍRITO SANTO	SME	MINAS/ESPIRITO SANTO
141	12/1/1989	PSSE	SUL SERGIPE	SAS	ALAGOAS/SERGIPE
142	18/1/1989	PRVP	VALE PAJEÚ	SGA	GARANHUNS
143	8/10/1989	PNPE	ITORORÓ PERNAMBUCO	SCB	CENTRAL PERNAMBUCO
144	28/10/1989	PRRE	RECIFE	SCB	CENTRAL PERNAMBUCO
145	28/10/1989	PREL	ELDORADO	SOH	OESTE BELO HORIZONTE
146	28/10/1989	PRCT	CONTAGEM	SOH	OESTE BELO HORIZONTE
147	28/10/1989	PROL	OLINDA	SPE	PERNAMBUCO
148	28/10/1989	PSCE	SUL CEARÁ	SDC	CEARÁ
149	29/10/1989	PRIN	INCONFIDENTES	SDH	BELO HORIZONTE
150	31/10/1989	PLBH	LESTE BELO HORIZONTE	SPA	PAMPULHA
151	31/10/1989	PMBH	METROPOLITANO BELO HORIZONTE	SPA	PAMPULHA
152	31/10/1989	PNBH	NORTE BELO HORIZONTE	SPA	PAMPULHA
153	31/10/1989	PRNV	NORTE VALADARES	SRI	RIO DOCE
154	25/11/1989	PSCB	CENTRAL BAIHA	SBA	BAIHA
155	4/1/1990	PBSP	SUL PARA	STP	TROPICAL
156	4/1/1990	PRVM	VALE MANHUAÇU	SLM	LESTE MINAS
157	2/4/1990	PRCT	CARATINGA	SLM	LESTE MINAS (EXTINTO)
158	28/4/1990	PRVC	VALE CAPARAÓ	SLM	LESTE MINAS
159	28/4/1990	PLCE	LESTE CEARÁ	SDC	CEARÁ
160	25/10/1990	PRAP	AMAPÁ	SST	SETENTRIONAL

161	12/12/1990	PRPN	PONTE NOVA	SOB	OESTE BAHIA
162	4/1/1991	PRGS	RIO GRANDE SUL	SSB	SUL BRASIL
163	11/1/1991	PCAG	CIRCUITO ÁGUAS	SMN	SUL MINAS
164	10/8/1991	PRLA	REGIÃO LAGOS	SOM	OESTE MINAS
165	10/8/1991	PARG	ALTO RIO GRANDE	SOM	OESTE MINAS
166	17/8/1991	PVRM	VALE RIO MACHADO	SNB	NOROESTE BRASIL
167	1/12/1991	PSSB	SUDOESTE BAHIA	SLB	SUL BAHIA
168	13/12/1991	PELP	EXTREMO LESTE PAULISTANO	SLP	LESTE SÃO PAULO
169	13/12/1991	PNGO	NORTE GOIANO	SAT	ARAGUAIA/TOCANTINS
170	27/12/1991	PRCF	CABO FRIO	SLF	LESTE FLUMINENSE
171	30/5/1992	PAMR	AMERICANA	SCP	CAMPINAS
172	8/1/1993	PZMN	ZONA MATA NORTE	SLM	LESTE MINAS
173	2/10/1993	PPTM	PONTAL TRIÂNGULO MINEIRO	STM	TRIÂNGULO MINEIRO
174	5/11/1993	PRFN	FRANCA	SOP	OESTE SÃO PAULO
175	20/11/1993	PCVD	COSTA VERDE	SOR	OESTE RIO JANEIRO
176	4/12/1993	PNRJ	NOVO RIO JANEIRO	SRJ	RIO JANEIRO
177	4/12/1993	PNOM	NOROESTE MINAS	SBS	BRASÍLIA
178	17/12/1993	PRBR	BELFORD ROXO	SOF	OESTE FLUMINENSE
179	5/3/1994	PCOC	CENTRO OESTE CEARÁ	SNE	NORDESTE
180	18/3/1994	PRAC	ACRE	SNB	NOROESTE BRASIL
181	7/5/1994	PRSE	SERRANO ESPIRITOSSANTENSE	SCF	CENTRAL ESPIRITOSSANTENSE
182	12/8/1994	PRNL	NORTE LITORÂNEO	SCF	CENTRAL ESPIRITOSSANTENSE
183	12/8/1994	PPAN	PANTANAL	SMS	MATO GROSSO SUL
184	18/12/1994	PRCA	CARATÁS	STP	TROPICAL
185	26/8/1995	PMVP	MÉDIO VALE PARAÍBA	SLP	LESTE SÃO PAULO
186	7/10/1995	PARC	ARAUCÁRIAS	SCT	CURITIBA
187	30/11/1995	PRVT	VOIUPORANGA	SBR	BAURU
188	8/12/1995	PRNP	NORTE PIONEIRO	SVT	VALE TIBAGI
189	6/1/1996	PRNE	NORTE FLUMINENSE	SNF	NORTE FLUMINENSE
190	7/1/1996	PRGL	GRANDE LONDRINA	SNP	NORTE PARANÁ
191	12/12/1996	PCRO	CENTRAL RONDÔNIA	SNB	NOROESTE BRASIL
192	31/12/1996	PRVJ	VALE JEQUETINHONHA	SNM	NORTE MINAS
193	2/1/1997	PBIT	ITAJUBÁ	SMN	SUL MINAS
194	2/8/1997	PSPB	SUL PARAÍBA	SPB	PARÍBA
195	11/12/1997	PRMP	MÉDIO PARANAPANEMA	SDP	SUDOESTE PAULISTA
196	4/12/1997	PROR	OESTE RIOGRANDENSE	SRN	RIO GRANDE DO NORTE
197	11/12/1997	PSRN	SERIDÓ DO RIO GRANDE DO NORTE	SRN	RIO GRANDE DO NORTE
198	11/12/1997	PRCE	CENTENÁRIO ESPIRITO SANTENSE	SCE	CENTRAL ESPIRITOSSANTENSE
199	12/12/1997	PRGR	GUARAPARI	SCE	CENTRAL ESPIRITOSSANTENSE
200	12/12/1997	PRNC	NORTE CAXIENSE	SRF	SERRANO FLUMINENSE
201	13/12/1997	PRVN	REGIÃO VENDA NOVA	SPA	PAMBULHA
202	18/12/1997	PCBH	CENTENÁRIO BELO HORIZONTE	SPA	PAMBULHA
203	19/12/1997	PRJP	JAPERI	SOF	OESTE FLUMINENSE
204	7/3/1998	PSTP	SOTEROPOLITANO	SBA	BAHIA
205	7/3/1998	PNOC	NOROESTE CEARÁ	SNE	NORDESTE
206	2/11/1998	PLAP	LESTE ALTO PARANAÍBA	STM	TRIÂNGULO MINEIRO
207	7/11/1998	PMGA	MARINGÁ	SNP	NORTE PARANÁ
208	10/12/1998	PMOC	MONTES CLAROS	SNM	NORTE MINAS
209	27/12/1998	PFSS	FILADELFA SUDESTE SERGIPE	SAS	ALAGOAS/SERGIPE
210	16/1/1999	PRLS	LESTE SOROCABANO	SSR	SOROCABA
211	5/2/1999	PTAR	TARUMÃ	SCT	CURITIBA
212	27/2/1999	PMRD	MÉDIO RIO DOCE	SRD	RIO DOCE
213	10/12/1998	PLGN	LESTE GOIÂNIA	SBC	BRASIL CENTRAL
214	10/12/1998	PSGN	SUDOESTE GOIÂNIA	SBC	BRASIL CENTRAL
215	14/08/1999	PRTM	TERRA MATER	SLB	SUL BAHIA
216	14/08/1999	PPNH	PINHEIROS	SSP	SÃO PAULO

217	14/08/1999	PRPB	PIONEIRO BRASÍLIA	SBS	BRASÍLIA
218	09/12/1999	PRDF	DISTRITO FEDERAL	SBS	BRASÍLIA
219	06/01/2000	PRLF	LITORÂNEO FLUMINENSE	SIF	LESTE FLUMINENSE
220	10/06/2000	PREP	PIRITUBA	SUN	UNIDO
221	10/06/2000	PBGT	BRAGANTINO	SUN	UNIDO
222	26/08/2000	PRSV	SÃO VICENTE	SSC	SANTOS/BORDA CAMPO
223	02/09/2000	PLSM	LAGO SERRA DA MESA	SAT	ARAGUAIA/TOCANTINS
224	31/10/2000	PRFI	ITAPERUNA	SNE	NORTE FLUMINENSE
225	10/02/2001	PMCP	METROPOLITANO CAMPINAS	SCP	CAMPINAS
226	28/04/2001	PRIC	INTEGRAÇÃO CATARINENSE	SSB	SUL BRASIL
227	28/04/2001	PLJC	LITORAL CATARINENSE	SSB	SUL BRASIL
228	07/07/2001	PSEP	SUDESTE PAULISTANO	SPI	PIRATINGA
229	01/10/2001	PRPA	PAULISTA	SPE	PERNAMBUCO
230	06/10/2001	PRIV	ITAPEVA	SDP	SUDOESTE PAULISTA
231	08/11/2001	PIGV	ILHIA DO GOVERNADOR	SRJ	RIO DE JANEIRO
232	11/12/2001	PSBH	SUDOESTE BELO HORIZONTE	SBH	BELO HORIZONTE
233	13/12/2001	PRCM	CENTRO MATOGROSSENSE	SMT	MATOGROSSENSE
234	13/12/2001	PROM	OESTE DO MATO GROSSO	SMT	MATOGROSSENSE
235	13/12/2001	PRON	RONDONÓPOLIS	SCA	CENTRO AMÉRICA
236	13/12/2001	PVGD	VÁRZEA GRANDE	SCA	CENTRO AMÉRICA
237	28/12/2001	PCSP	CENTRO SUL PIAUÍ	STP	PIAUI
238	28/12/2001	PNPT	NORTE PIAUÍ	STP	PIAUI

CONCLUSÃO

Ao planejar o serviço estatístico para a elaboração do Relatório ao SC-2002, sonhamos com uma estatística enxuta, autêntica e completa. Envidamos esforços, apelamos, pedimos apoio aos Presidentes de Sínodos, pensando positivamente, antevíamos a Estatística da IPB, neste Supremo, perfeita e, com o aprendizado suficiente para continuidade do trabalho quantitativo de nossa amada Igreja Presbiteriana do Brasil.

Conseguimos muito, mas não atingimos o alvo. Parafraseando Anísio Teixeira, quando falava da Reforma da Lei de Diretrizes e Bases da Educação Brasileira, nós dizemos: "Meia vitória, mas vitória!"

Esperamos que ao compulsar estes dados, com pequenos lances estimativos, possam os conciliares do SC e os concílios presbiterianos da IPB começar a sentir as vantagens de um trabalho, que parecia ser completo e perceber que esta compleição está na razão direta da eficiência do trabalho dos SEs dos Presbitérios.

E nosso último apelo seria no sentido de pedir que, a partir deste Supremo Concílio, os Secretários Executivos dos Presbitérios, logo após a reunião ordinária dos concílios presbiteriais, separem uma semana para as comunicações à SECRETARIA DE ESTATÍSTICA, e SECRETARIA EXECUTIVA-SC, que até o momento são as mesmas.

Zelemos mais por esta área da Igreja. Nosso zelo é para com o Senhor da Igreja, e nunca para agrado de homens.

Ao Senhor toda glória, honra e louvor!

Rev. Wilson de Souza Lopes
Secretário Executivo SC-IPB