

Doc. nº CXXV  
Arquivo  
Aprovado

**IGREJA PRESBITERIANA DO BRASIL**  
**XXXV REUNIÃO ORDINÁRIA DO SUPREMO CONCÍLIO**

Relatório Parcial da  
**COMISSÃO DE ESTADO RELIGIOSO DO CONCÍLIO**

(Arquivo)  
Pres do SC/IPB  
22/07/02

**QUANTO AO DOCUMENTO Nº 210**

**EMENTA: BALANÇO SOCIAL DA IPB**

**O SC-IPB-2002, resolve**

**O SUPREMO CONCÍLIO SC-2002 RESOLVE**

- 1) Tomar Conhecimento e aprovar
- 2) Destacar o desenvolvimento de temática plurianual que integra os esforços administrativos da igreja.
- 3) Destacar o sistema unificado de relatório incluindo Presidência, Secretaria e Tesouraria. Facilitando uma visão mais ampla da situação da igreja.
- 4) Destacar a boa distribuição dos recursos da igreja por áreas

4.1 - Evangelização	46, 23%
4.2 - Educação teológica	35, 84%
4.3 - Ação Social	4, 23%
4.4 - Comunicação e Marketing	3, 20%
4.5 - Forças de integração	1,42%
4.6 - Administração	5,63%
4.6 - Outros	3,45%
- 5) Destacar o grande número de viagens do Presidente.
- 6) Agradecer e oficializar em nome da IPB a IPRJ pela participação na vida da IPB, durante a Presidência do Rev. Guilhermino Cunha, permitindo ao seu pastor servir de forma tão intensa a IPB.
- 7) Determinar que o próximo Balanço Social da Igreja seja um compendio com todos os relatórios que são apresentados a Supremo Concílio.

**A Comissão:**

**Relator:** Rev. Sirgisberto Queiroga da Costa

**Vice:** Rev. Ildemar de Oliveira Berbert

*sozibert*

**Membros:**

Adiel Dantas Oliveira

Agnaldo Rodrigues De Oliveira

Amaro José Alves

Aurelio Darlan

Auremacio Jose Denorio De Carvalho

Daniel Ferreira Brito

Edson De Oliveira Lima

Haveraldo Ferreira Vargas Junior

Herbert De Jesus Avelino Souza

Joao Pedro Flores Do Couto

José Ciência Filho

José Ronaldo Gasparine

José Sebastiao Soares Peronico

Josmar Torres Nascimento

Leci Ribeiro Da Cruz

Leopoldo De Araújo Costa

Lourival Porfírio

Luiz Carlos Correa

Marcos Alves Da Silva

Moises Sathler Berbert

Napoleão Marcos De Moura Mendes

Napoleão Petrucio Correia

Natanael Felix Cruz

Nemesio Franco Filho

Otalício Américo De Melo Júnior

Oswaldo Antônio Da Silva Jr

Paulo Roberto Maia Simões

Renato Jorge Da Silva

Sebastiao Felicier

Valdir Rodrigues Bichinho

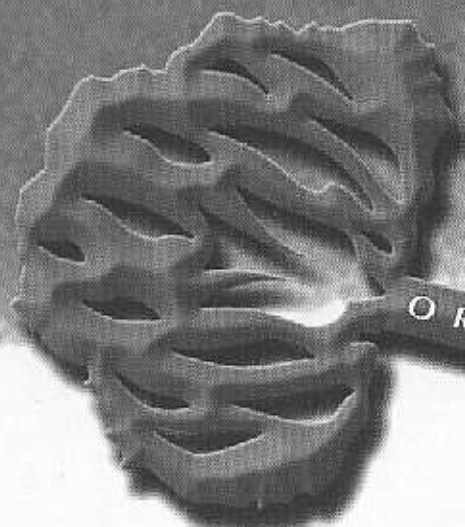
Wagton Lima Da Silva

*Wilson Barbosa de Silva*

*sozibert*  
*Adiel*  
*Agnaldo*  
*Aurelio*  
*Auremacio*  
*Daniel*  
*Edson*  
*Haveraldo*  
*Herbert*  
*Joao*  
*José*  
*José*  
*José*  
*Josmar*  
*Leci*  
*Leopoldo*  
*Lourival*  
*Luiz*  
*Marcos*  
*Moises*  
*Napoleão*  
*Napoleão*  
*Natanael*  
*Nemesio*  
*Otalício*  
*Oswaldo*  
*Paulo*  
*Renato*  
*Sebastiao*  
*Valdir*  
*Wagton*  
*Wilson*

# BALANÇO SOCIAL

*Julho 2002*



ORAÇÃO E FÉ EM CRISTO

**IGREJA  
PRESBITERIANA  
DO BRASIL**



**XXXV REUNIÃO ORDINÁRIA DO  
SUPREMO CONCÍLIO DA IPB**

**14 A 21 DE JULHO DE 2002 - RIO DE JANEIRO**

**Em Cristo Somos Um**

**BALANÇO SOCIAL**  
**DA IGREJA**  
**PRESBITERIANA DO BRASIL**

**REFERENTE AO PERÍODO 1998/2002**

Ao Supremo Concílio da  
Igreja Presbiteriana do Brasil  
Rio de Janeiro, 14 a 21 de julho de 2002

**Rev. Guilhermino Cunha**  
*Presidente do SC/IPB*

**Rev. Roberto Brasileiro**  
*Vice-Presidente do SC/IPB*

**Rev. Wilson de Souza Lopes**  
*Secretário Executivo do SC/IPB*

**Pb. Renato J. Piragibe**  
*Tesoureiro do SC/IPB*

15 JUL 23 40 S 000210  
PROTÓCOLO  
DESTINO: Escad. Religioso  
16/07/02  
19815 PRESBITERIANA DO BRASIL





## **RELATÓRIO CONJUNTO DA PRESIDÊNCIA DO SUPREMO CONCÍLIO, SECRETARIA EXECUTIVA E TESOUREARIA**

Apresentado nos termos do Artigo 5º - inciso I combinado com o  
Artigo 14 do RI do Supremo Concílio

### **INTRODUÇÃO:**

Com fundamento nos artigos quarto e sétimo do R. I. da CE - SC/ IPB, estamos prestando o Relatório da Presidência, Secretaria Executiva e Tesouraria no formato de um Balanço Social, que abrange dados colhidos dos relatórios das Juntas, Comissões Permanentes, Conselhos e Autarquias.

Os relatórios da Presidência, da Secretária Executiva e da Tesouraria falam das realizações da Igreja na aplicação inteligente e criteriosa dos recursos de Deus disponibilizados pelas Igrejas fiéis e controlados pela tesouraria que executa o orçamento-programa como aprovado pela CE-SC/IPB e com auditoria permanente da Junta Patrimonial, Econômica e Financeira.

Os dados e informações do Balanço Social, uma vez aprovados os relatórios pela CE-SC, passam a ter validades e respaldos oficiais.



Rev.  
Guilhermino  
Cunha  
Presidente  
do SC/IPB



Pb.  
Renato  
Piragibe  
Tesoureiro  
da IPB

### **– DA PRESIDÊNCIA –**

#### **I – Ações Pastorais da Presidência em Relação à Igreja – Art. 4º, alínea “e” do R.I. da CE-SC/IPB.**

Quero deixar claro que os eventos que se seguem são aqueles para os quais fui convidado, como Presidente do Supremo Concílio. Assim, os ilustres Deputados à XXXV RO-SC/IPB-2002, estão conhecendo parte da nossa agenda de trabalho. Conto sempre com as suas orações.

#### **Mês de Março de 2001**

Presidi a Reunião Ordinária da CE – 2001 – Cuiabá, Mato Grosso de 18 a 24.

- Domingo-18 - Culto de Abertura, lançamento do Canal 697: TV RPC/IPB TV Mackenzie, de 17 às 23 hs
- Segunda -26 e Terça -27 - Reunião da CRIE com a E.P.C. e com a Church of Scotland Oferecimento de sustento para um professor brasileiro em Moçambique.

### Mês de Abril de 2001

- Sábado – 07 - Preguei no 112º Aniversário da Igreja Presbiteriana de Jaú a convite do Rev. Aparecido dos Santos.
- Terça – 10 à Sexta – 20 – Visita Oficial a Igreja Presbiteriana de Angola em Lubango - P. vezes; ministrei um curso de 08 horas para pastores e presbíteros sobre a doutrina geral da Igreja Presbiteriana; celebramos a Páscoa juntos. Os nossos missionários em Angola, Luiz e Erasmu ajudaram a escrever a Constituição da Igreja Presbiteriana de Angola. De lá t um apelo macedônico. Eles precisam de um casal de missionários, onde ele goste de a esposa e/ou ele possam ajudá-los a aprender a cantar os hinos do hinário.
- Sábado – 28 – Preguei na abertura do Congresso nacional de Educação C Guarapari, Espírito Santo – Congresso promovido pela CEP.
- Domingo – 29 – Preguei no aniversário da Igreja Presbiteriana Ermelino Matarazzo em S
- Segunda – 30 – Café da manhã com a liderança do Presbitério Metropolitano de Sã Coordenação do Rev. Antônio Carlos Rezende.

### Mês de Maio de 2001

- Terça - 01 – Preguei no Jubileu da Igreja Presbiteriana de Queimados, na Cidade Janeiro.
- Segunda- 07 – Encontro com a Liderança Presbiteriana promovida pelo Rev. Antoni
- Quinta – 10 - Recebi do Rotary Clube de São Paulo a distribuição de “Personalidade 2001”, no Ateneu Rotário. Deus seja louvado! A honra é para a IPB, recebi-a como Pre Supremo Concílio.
- Sábado – 12 – Preguei no Encontro da Família Presbiteriana na Fazenda do Tucano, e Nova Iguaçu, Rio de Janeiro – Sínodo Oeste Fluminense.
- Domingo – 20 – Preguei no Culto de Jubilação e Emerência do Rev. Othoniel Martin Presbiteriana Central de Fortaleza, Ceará.
- Segunda – 21 – Reunião com as lideranças dos Presbitérios e dos Sínodos – Ocas recebemos a visita do nosso irmão e presidenciável Governador do Estado do Rio Antho Garotinho.
- Sábado – 26 e Domingo- 27 – Encontro com as lideranças do Sínodo Mato Gross preguei no aniversário da Igreja Presbiteriana de Dourados. Visitamos a Missão Caiuá e Marcante foi a hospitalidade mato-grossense do sul.
- Segunda – 28 – Jantar e palestra seguida de debate com as lideranças da Região, a digno Secretário Geral da Mocidade e do Presbitério de Ponta Grossa. Altamente Pos
- Terça – 29 – Mensagem pastoral no lançamento da Associação Brasileira Interdeno de Educandários Evangélicos – ABIEE, no auditório do Colégio Presbiteriano Mackenzie A nossa FENEP e ANEP são membros fundadores.



### **Mês de Junho de 2001**

- Sexta – 01 - Reunião da Mesa da CE, com o plenário da JET e com os professores do Jumper. No total de 16 horas de reunião, diálogos e orações em que a Mesa fez um trabalho moderador e mediador, tentou por todos os meios suasórios possíveis de resolver o impasse. É sabido e claro que não competiu a Mesa a tomada final da decisão; e, sim, à JET que por força de seu R.I. tem o dever de gerir o Centro de Pós- Graduação, por decisão do Supremo Concílio, que aprovou o seu regimento Interno e elegeu os seus membros.
- Sábado- 2 e Domingo-3 – Reunião da Mesa no IBEL, em Patrocínio, Minas Gerais . Preguei nas comemorações do aniversário do IBEL e também nos 50 anos do Ver. Roberto Brasileiro Silva.
- Terça – 12 – Na condição de Presidente do Supremo Concílio preguei na Igreja Presbiteriana do Rio, nas comemorações do 60º Aniversário da Federação de Saf's do Presbitério do Rio de Janeiro.
- Quinta – 14 – Encontro da Família Presbiteriana Promovido pelo Presbitério de Goiânia, seguido de reunião com lideranças da região inclusive do nosso Seminário.
- Sábado – 30 – Palestra no Acampamento em Cabuçu, reunião da APMT – Agência Presbiteriana de Missões. Um lindo e Abençoado encontro de Missionários e agentes de Missões. Palestra seguida de debates esclarecedores para ambos.

### **Mês de Julho de 2001**

- Domingo – 08 – Culto de Aniversário da SAF e da Igreja Presbiteriana de Tatuí, São Paulo. Café da manhã com os pastores de Tatuí.
- Segunda- 9 e Terça- 10 – ministrei 8 horas aula sobre “O perfil do Plantador de Igrejas para o Brasil”
- Terça- 24 – Devocional na Sede Administrativa da IPB no Rio de Janeiro, na Avenida Rio Branco, 277. Reunião do Sínodo do Rio de Janeiro.
- Sábado- 28 – A convite do Secretário Geral de UPAS, preguei no Encontro Nacional de Adolescentes, com aproximadamente 2000 jovens presentes, no Rio de Janeiro.

### **Mês de Agosto de 2001**

- Quarta- 01 – reunião da Mesa da CE-SC/IPB e do Conselho deliberativo do Instituto Presbiteriano Mackenzie na Nova Sede administrativa, localizada na Av. Rio Branco, 277 .
- Quinta – 10 – 10º Aniversário da organização da Igreja Presbiteriana de Santa Margarida, Campo Grande – Rio de Janeiro.
- Quarta-15 – Reunião da Mesa da JPEF na nova sede da IPB no Rio.
- Terça – 21 – Particpei da Reunião da Diretoria da JET.
- Sexta-24 – Preguei na devocional do Conselho Universitário, da Universidade Presbiteriana Mackenzie que concedeu ao Dr. Marco Maciel, digno Vice-Presidente da República o Diploma de “Doutor Honoris Causa”.
- Segunda- 27 – Reunião com a DIRECTV em São Paulo.



- Sexta- 31 – Pela manhã, no Rio, reunião do Pleno da JET; e a noite, em Campinas Paulo, preguei no Culto de Abertura da Comissão Executiva da CNHP – Confederação Nacional de Homens Presbiterianos.

#### **Mês de Setembro de 2001**

- Segunda- 3 – Falei na devocional de abertura dos cursos de pós-graduação “Lato Sensu” na Universidade Presbiteriana Mackenzie, em Brasília.
- Quinta- 6 – Preguei no culto do Jubileu de Ouro da Presbitério da Guanabara, na Igreja Presbiteriana do Riachuelo.
- Segunda- 10 – Reunião conjunta das mesas da CE e da JPEF, em Vitória – Espírito Santo.
- Quarta-12 – Preguei na reunião do Conselho de Pastores da Cidade de São Paulo.
- Quinta- 20 – Preguei no culto de Inauguração da nova sede da obra social, “Casa de Belém” para abrigar crianças aidéticas. Tivemos um encontro com pastores e líderes da cidade de Sorocaba, São Paulo.
- Quinta-27 – Reunião com os presidentes de Sínodos e de Presbitérios do Rio e Espírito Santo para programar a recepção do SC/IPB- 2002.

#### **Mês de Outubro de 2001**

- Segunda- 01 à Quarta- 03 – Preguei no Congresso Nacional da Terceira Idade, a convite do Secretário geral, Rev. Adail Carvalho Sandoval.
- Quinta- 4 – Reunião do Comitê Gestor do Convênio Mackenzie X RPC no Rio, na sede – Rua Branco, 277.
- Sábado- 6 – Fiz uma Conferência, representando a IPB, no Encontro Nacional dos Advogados Evangélicos, falando sobre: “O Direito e a família numa sociedade pós-moderna.”
- Quinta- 11 à Domingo- 14 – Congresso Nacional dos Educadores Cristãos, em Luziânia, Brasília, promovido pela FENEP e pela CEP. Preguei no encerramento.
- Domingo- 21 – Preguei no culto de Centenário da SAF – Riachuelo, na Igreja Presbiteriana do Riachuelo, Rio de Janeiro.
- Segunda- 22 – Ministrei a aula inaugural no curso de Doutorado em Ministério, no Colégio Presbiteriano Andrew Jumper, que começou com uma turma de 22 inscritos e mais 100 ministrandos que fizeram o curso, antecipando os créditos.
- Quarta- 24 – Reunião da Mesa da CE- SC e da JPEF.
- Terça- 30 – Preguei no culto de aniversário do Presbitério e da Igreja. Reunião com a liderança do Presbitério.
- Quarta- 31 – Preguei no Culto Comemorativo da Reforma e de consagração a Deus do novo templo e Edifício da Igreja Presbiteriana de Laranjeiras. Encontro da liderança a convite e a pedido do Presbitério.





### **Mês de Novembro de 2001**

- Quinta- 8 – A Associação Mackenzie de Ensino, Pesquisa e Cultura, reestruturada em seu Conselho e Diretoria, soma-se aos demais instituidores da Fundação Educacional Rev. José Manuel da Conceição.
- Segunda- 12 – reunião conjunta das Mesas da CE, da JMN e da JPEF, por determinação da CE/SC-2001.
- Terça- 13 – A convite do Conselho de pastores preguei na condição de Presidente do Supremo Concílio, na concentração Evangelística em Praça Pública, comemorando o aniversário da cidade.
- Quinta- 15 – Preguei no Culto de Abertura do XXII Congresso Nacional de Evangelização, promovido pela CNE.
- Segunda- 19 – Como presidente do SC/IPB recebi o título de “Personalidade dos 500 anos do Brasil, Religião- Protestantismo”, concedido pelo Centro de Integração Cultural e Empresarial de São Paulo.
- Sábado- 24 – Como paraninfo dos formandos de 2001, no STPN – Seminário Teológico Presbiteriano do Norte, preguei no culto de formatura de mais de 24 Mestres nas mais diversas áreas , treinados para bem servir a IPB.

### **Mês de Dezembro de 2001**

- Terça- 04 – Participei da Reunião da Diretoria CNIIP no Rio.
- Sexta- 07 – Preguei no Culto de Natal do IPM – Instituto Presbiteriano Mackenzie no Auditório Rui Barbosa.
- Domingo- 09 – Culto de Gratidão a Deus pelo aniversário do Presbitério Extremo Leste Paulistano preguei a convite e a convite participei de um diálogo com toda a liderança.
- Sexta- 14 – Ministrei em módulo um total de 8 horas/ aula no C.T.M., no IBEL sobre: “Como Plantar Igrejas em um Contexto Urbano.”

## **ANO 2002**

### **Mês de Janeiro de 2002**

- Quinta- 03 – Reunião da Diretoria da FJMC- São Paulo.
- Segunda- 07 – Reunião da Mesa CE- SC com a Comissão Coordenadora de Hospedagem da XXXV R. O. do SC/IPB – 2002.
- Quinta- 10 - reunião da Comissão de Curadores da FJMC em São Paulo.

## II. Adoração – “Leiturgia”

O Supremo Concílio aprovou a temática Plurianual ampliando o Lema: IPB, Evangelização, Educação e Ação Social para incluir o “O fim principal do homem é glorificar a Deus e gozá-lo para sempre” na dimensão da “leiturgia” em termos de Adoração – verdadeira Adoração.

A edição da Bíblia com o Hinário Novo Cântico quer ser uma contribuição nesta direção.

Estamos com um livro já publicado, cujo título é: “O Culto que agrada a Deus – o lugar das expressões corporais do culto, A luz da Bíblia”, há de ser, mercê de Deus, uma contribuição a mais ao lado do volume “O Culto Espiritual” de autoria do Dr. Augustus Nicodemus Lopes. Uma excelente obra.

Temos insistido com a Igreja onde temos ido, na necessidade do equilíbrio na Liturgia do Culto, na cuidadosa escolha dos cânticos espirituais letras condizentes com a bíblia e com a fé reformada. É tempo de ensinar a importância da música coral nas Igrejas.

## III. Evangelização, Missões e plantação de Igrejas – “Kérigma”

O XII Congresso Nacional de Evangelização aconteceu, com a Graça de Deus; a APMT vai se solidificando em sua filosofia e práxis missionária dentro da moderna missiologia. A JMN – fez ou está em processo de fazer transferência de campos de volta para os Presbitérios e também para o PMC- quando o caso. O Projeto de Plantação de Igrejas e o respectivo Fundo tendem a concentrar recursos no obreiro e na conquista de vidas para Cristo Jesus. Já estamos com projetos em franca atividade e já organizando em média duas novas Igrejas por mês. A necessidade agora é de um programa sério de revitalização de Igrejas. Não raro, com uma pequena ajuda, Igreja em situação de insolvência, reage.

CNE – Comissão Nacional de Evangelização	
Orçamento para 2.001	R\$ 80.000,00
Realizado em 2.001	R\$ 56.665,77

JMN – Junta de Missões Nacionais	
Orçamento para 2.001	R\$ 2.000.000,00
Realizado em 2.001	R\$ 2.516.549,73



### Mês de Fevereiro de 2002

- Sexta- 15 - Pela Manhã estive na reunião da JET; a tarde, Reunião da Diretoria da FJMC em São Paulo; e a noite , em Vitória no, Espírito Santo, Reunião da Mesa CE- SC/IPB.
- Sexta- 22 – reunião do Conselho de Curadores da FJMC e gravação da Mensagem Institucional para a Fundação Educacional Presbiteriana em vídeo.
- Sábado- 23 e Domingo- 24 – Preguei no Jubileu de Ouro da Igreja Presbiteriana de Arapongas. Jantar com líderes, após o culto.
- Segunda- 25 – Na ministração do quarto módulo do D. Min no CPPGAJ, pelo Rev. Dr. Joseph Tong, fui o intérprete dele no primeiro dia de aula. Na ocasião foi dedicado à glória de Deus e ao progresso da Educação Teológica na IPB, um edifício onde seis andares são inteiramente dedicados ao Jumper.
- Quarta- 27 – Gravação na TV RPC- IPB e TV Mackenzie.

### Mês de Março de 2002

- Sexta- 08 e Sábado- 09 – Particpei do XIV Congresso Nacional de SAF's de todo o Brasil. Preguei no Culto de Encerramento e Ministramos a Ceia do Senhor.
- Sábado-09 e Domingo- 10 – Centenário da Igreja Presbiteriana de Alto Jequitibá, preguei no sábado à noite e domingo pela manhã e a noite. Lindas e abençoadas reuniões . O Presbitério Leste de Minas promoveu uma reunião com as lideranças da região, inclusive com a presença do Senhor Presidente do Sínodo, Rev. Ildemar, juntamente com o Senhor Secretário Executivo Rev. Wilson de Souza Lopes e do Rev. Milton Ribeiro, como magnífico Vice Reitor da U.P.M e o presidente do Conselho de Curadores da FJMC, prestamos os esclarecimentos em um diálogo franco e altamente construtivo.
- Quarta- 13 – Preguei no Culto de Jubileu de Prata da Igreja Presbiteriana da Glória, Vila Velha, Espírito Santo.
- Sábado- 16 - A convite do Rev. Nelcy preguei na inauguração do templo da Igreja Presbiteriana de São Caetano. Tivemos um encontro com líderes do Presbitério de São Caetano, São Paulo, a convite.

Desejo ainda no dever de ofício informar bem a douta CE-SC/IPB e ao SC/IPB dos atos oficiais da Presidência, dizer, que acompanhamos de perto o trabalho das Juntas, Comissões, Conselhos e Autarquias, respeitando-lhes as competências, e, ainda que membro ex-ofício de todas elas, sempre que compareci foi a pedido e convite.

Destaco, ainda que laconicamente, alguns fatos relevantes nas aéreas da Adoração; Evangelização, Missões e Plantação de Igrejas; Educação, Acadêmica, Cristã e Teológica; Ação Social; e Comunhão.

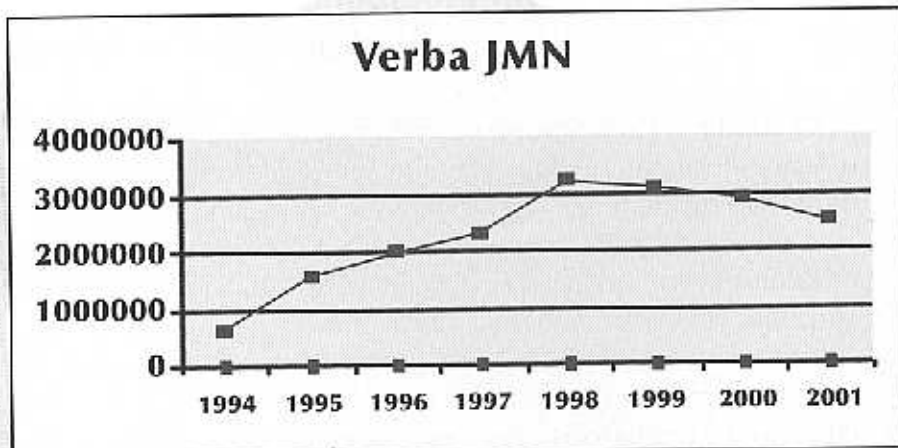
O Sup  
e Ação S  
dimensã  
A edic  
Estam  
corporais  
volume  
Temor  
cuidados  
tempo d

O XII  
solidifica  
em proc  
quando  
no obre  
organiza  
revitaliza



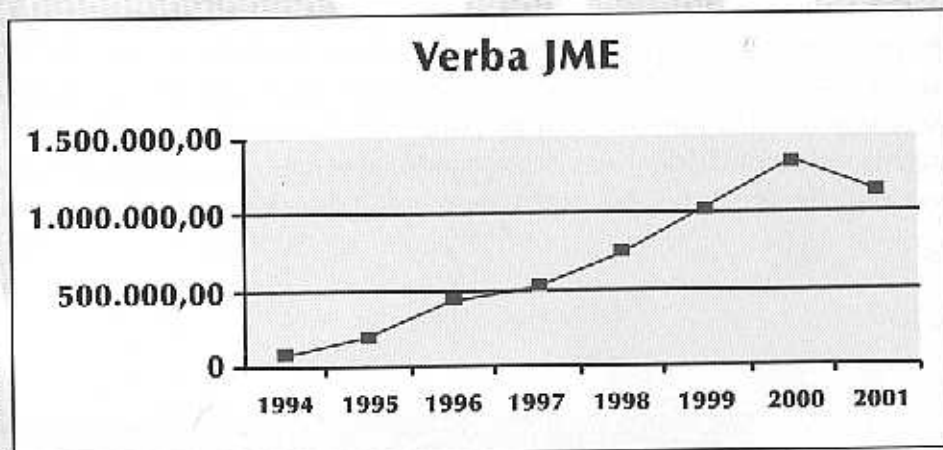


Evolução dos investimentos na JMN	
JMN	VERBA
1994	622.389,00
1995	1.558.159,00
1996	1.988.605,63
1997	2.275.514,74
1998	3.203.385,84
1999	3.075.891,30
2000	2.891.392,79
2001	2.516.549,73



APMT/IPB e JME/IPB	
Orçamento para 2.001	R\$ 560.000,00
Realizado em 2.001	R\$ 1.134.419,92

Evolução dos investimentos na JME	
JME	VERBA
1994	67.347,00
1995	182.472,00
1996	426.876,74
1997	516.942,65
1998	732.366,31
1999	1.011.501,15
2000	1.335.069,34
2001	1.134.419,92



PMC E FMC	
Orçamento para 2.001	R\$ 1.147.500,00
Realizado em 2.001	R\$ 1.398.694,99

Missão Caiuá	
Orçamento para 2.001	R\$ 20.000,00
Realizado em 2.001	R\$ 17.160,00





### **Mês de Junho de 2001**

- Sexta – 01 - Reunião da Mesa da CE, com o plenário da JET e com os professores do Jumper. No total de 16 horas de reunião, diálogos e orações em que a Mesa fez um trabalho moderador e mediador, tentou por todos os meios suasórios possíveis de resolver o impasse. É sabido e claro que não competiu a Mesa a tomada final da decisão; e, sim, à JET que por força de seu R.I. tem o dever de gerir o Centro de Pós- Graduação, por decisão do Supremo Concílio, que aprovou o seu regimento Interno e elegeu os seus membros.
- Sábado- 2 e Domingo-3 – Reunião da Mesa no IBEL, em Patrocínio, Minas Gerais . Preguei nas comemorações do aniversário do IBEL e também nos 50 anos do Ver. Roberto Brasileiro Silva.
- Terça – 12 – Na condição de Presidente do Supremo Concílio preguei na Igreja Presbiteriana do Rio, nas comemorações do 60º Aniversário da Federação de Saf's do Presbitério do Rio de Janeiro.
- Quinta – 14 – Encontro da Família Presbiteriana Promovido pelo Presbitério de Goiânia, seguido de reunião com lideranças da região inclusive do nosso Seminário.
- Sábado – 30 – Palestra no Acampamento em Cabuçu, reunião da APMT – Agência Presbiteriana de Missões. Um lindo e Abençoado encontro de Missionários e agentes de Missões. Palestra seguida de debates esclarecedores para ambos.

### **Mês de Julho de 2001**

- Domingo – 08 – Culto de Aniversário da SAF e da Igreja Presbiteriana de Tatuí, São Paulo. Café da manhã com os pastores de Tatuí.
- Segunda- 9 e Terça- 10 – ministrei 8 horas aula sobre “O perfil do Plantador de Igrejas para o Brasil”
- Terça- 24 – Devocional na Sede Administrativa da IPB no Rio de Janeiro, na Avenida Rio Branco, 277. Reunião do Sínodo do Rio de Janeiro.
- Sábado- 28 – A convite do Secretário Geral de UPAS, preguei no Encontro Nacional de Adolescentes, com aproximadamente 2000 jovens presentes, no Rio de Janeiro.

### **Mês de Agosto de 2001**

- Quarta- 01 – reunião da Mesa da CE-SC/IPB e do Conselho deliberativo do Instituto Presbiteriano Mackenzie na Nova Sede administrativa, localizada na Av. Rio Branco, 277 .
- Quinta – 10 – 10º Aniversário da organização da Igreja Presbiteriana de Santa Margarida, Campo Grande – Rio de Janeiro.
- Quarta-15 – Reunião da Mesa da JPEF na nova sede da IPB no Rio.
- Terça – 21 – Participei da Reunião da Diretoria da JET.
- Sexta-24 – Preguei na devocional do Conselho Universitário, da Universidade Presbiteriana Mackenzie que concedeu ao Dr. Marco Maciel, digno Vice-Presidente da República o Diploma de “Doutor Honoris Causa”.
- Segunda- 27 – Reunião com a DIRECTV em São Paulo.



### **Mês de Abril de 2001**

- Sábado – 07 - Preguei no 112º Aniversário da Igreja Presbiteriana de Jaú a convite do Rev. Wagner Aparecido dos Santos.
- Terça – 10 à Sexta – 20 – Visita Oficial a Igreja Presbiteriana de Angola em Lubango - Preguei 10 vezes; ministrei um curso de 08 horas para pastores e presbíteros sobre a doutrina geral disciplinar da Igreja Presbiteriana; celebramos a Páscoa juntos. Os nossos missionários em Angola, Fernando Luiz e Erasmo ajudaram a escrever a Constituição da Igreja Presbiteriana de Angola. De lá trouxemos um apelo macedônico. Eles precisam de um casal de missionários, onde ele goste de ensinar e a esposa e/ou ele possam ajudá-los a aprender a cantar os hinos do hinário.
- Sábado – 28 – Preguei na abertura do Congresso nacional de Educação Cristã, em Guarapari, Espírito Santo – Congresso promovido pela CEP.
- Domingo – 29 – Preguei no aniversário da Igreja Presbiteriana Ermelino Matarazzo em São Paulo.
- Segunda – 30 – Café da manhã com a liderança do Presbitério Metropolitano de São Paulo – Coordenação do Rev. Antônio Carlos Rezende.

### **Mês de Maio de 2001**

- Terça - 01 – Preguei no Jubileu da Igreja Presbiteriana de Queimados, na Cidade do Rio de Janeiro.
- Segunda- 07 – Encontro com a Liderança Presbiteriana promovida pelo Rev. Antonio Sperber.
- Quinta – 10 - Recebi do Rotary Clube de São Paulo a distribuição de “Personalidade do Ano de 2001”, no Ateneu Rotário. Deus seja louvado! A honra é para a IPB, recebi-a como Presidente do Supremo Concílio.
- Sábado – 12 – Preguei no Encontro da Família Presbiteriana na Fazenda do Tucano, em Tinguá, Nova Iguaçu, Rio de Janeiro – Sínodo Oeste Fluminense.
- Domingo – 20 – Preguei no Culto de Jubilação e Emergência do Rev. Othoniel Martins, na Igreja Presbiteriana Central de Fortaleza, Ceará.
- Segunda – 21 – Reunião com as lideranças dos Presbitérios e dos Sínodos – Ocasão em que recebemos a visita do nosso irmão e presidiável Governador do Estado do Rio Anthony Matheus Garotinho.
- Sábado – 26 e Domingo- 27 – Encontro com as lideranças do Sínodo Mato Grosso do Sul; e preguei no aniversário da Igreja Presbiteriana de Dourados. Visitamos a Missão Caiuá e o Hospital. Marcante foi a hospitalidade mato-grossense do sul.
- Segunda – 28 – Jantar e palestra seguida de debate com as lideranças da Região, a convite do digno Secretário Geral da Mocidade e do Presbitério de Ponta Grossa. Altamente Positivo.
- Terça – 29 – Mensagem pastoral no lançamento da Associação Brasileira Interdenominacional de Educandários Evangélicos – ABIEE, no auditório do Colégio Presbiteriano Mackenzie de Brasília. A nossa FENEP e ANEP são membros fundadores.



- Sexta- 31 – Pela manhã, no Rio, reunião do Pleno da JET; e a noite, em Campinas, São Paulo, preguei no Culto de Abertura da Comissão Executiva da CNHP – Confederação Nacional de Homens Presbiterianos.

#### **Mês de Setembro de 2001**

- Segunda- 3 – Falei na devocional de abertura dos cursos de pós-graduação “Lato Sensu” na filial da Universidade Presbiteriana Mackenzie, em Brasília.
- Quinta- 6 – Preguei no culto do Jubileu de Ouro da Presbitério da Guanabara, na Igreja Presbiteriana do Riachuelo.
- Segunda- 10 – Reunião conjunta das mesas da CE e da JPEF, em Vitória – Espírito Santo.
- Quarta-12 – Preguei na reunião do Conselho de Pastores da Cidade de São Paulo.
- Quinta- 20 – Preguei no culto de Inauguração da nova sede da obra social, “Casa de Belém” para abrigar crianças aidéticas. Tivemos um encontro com pastores e líderes da cidade de Sorocaba, São Paulo.
- Quinta-27 – Reunião com os presidentes de Sínodos e de Presbitérios do Rio e Espírito Santo para programar a recepção do SC/IPB- 2002.

#### **Mês de Outubro de 2001**

- Segunda- 01 à Quarta- 03 – Preguei no Congresso Nacional da Terceira Idade, a convite do senhor Secretário geral, Rev. Adail Carvalho Sandoval.
- Quinta- 4 – Reunião do Comitê Gestor do Convênio Mackenzie X RPC no Rio, na sede – Av. Rio Branco, 277.
- Sábado- 6 – Fiz uma Conferência, representando a IPB, no Encontro Nacional dos Advogados Evangélicos, falando sobre: “O Direito e a família numa sociedade pós-moderna.”
- Quinta- 11 à Domingo- 14 – Congresso Nacional dos Educadores Cristãos, em Luziânia, Brasília, promovido pela FENEP e pela CEP. Preguei no encerramento.
- Domingo- 21 – Preguei no culto de Centenário da SAF – Riachuelo, na Igreja Presbiteriana do Riachuelo, Rio de Janeiro.
- Segunda- 22 – Ministrei a aula inaugural no curso de Doutorado em Ministério, no Centro Presbiteriano Andrew Jumper, que começou com uma turma de 22 inscitos e mais alguns mestrandos que fizeram o curso, antecipando os créditos.
- Quarta- 24 – Reunião da Mesa da CE- SC e da JPEF.
- Terça- 30 – Preguei no culto de aniversário do Presbitério e da Igreja. Reunião com a liderança.
- Quarta- 31 – Preguei no Culto Comemorativo da Reforma e de consagração a Deus do novo templo e Edifício da Igreja Presbiteriana de Laranjeiras. Encontro da liderança a convite e a pedidos.



### **Mês de Novembro de 2001**

- Quinta- 8 – A Associação Mackenzie de Ensino, Pesquisa e Cultura, reestruturada em seu Conselho e Diretoria, soma-se aos demais instituidores da Fundação Educacional Rev. José Manuel da Conceição.
- Segunda- 12 – reunião conjunta das Mesas da CE, da JMN e da JPEF, por determinação da CE/SC-2001.
- Terça- 13 – A convite do Conselho de pastores preguei na condição de Presidente do Supremo Concílio, na concentração Evangelística em Praça Pública, comemorando o aniversário da cidade.
- Quinta- 15 – Preguei no Culto de Abertura do XXII Congresso Nacional de Evangelização, promovido pela CNE.
- Segunda- 19 – Como presidente do SC/IPB recebi o título de “Personalidade dos 500 anos do Brasil, Religião- Protestantismo”, concedido pelo Centro de Integração Cultural e Empresarial de São Paulo.
- Sábado- 24 – Como paraninfo dos formandos de 2001, no STPN – Seminário Teológico Presbiteriano do Norte, preguei no culto de formatura de mais de 24 Mestres nas mais diversas áreas, treinados para bem servir a IPB.

### **Mês de Dezembro de 2001**

- Terça- 04 – Participei da Reunião da Diretoria CNHP no Rio.
- Sexta- 07 – Preguei no Culto de Natal do IPM – Instituto Presbiteriano Mackenzie no Auditório Rui Barbosa.
- Domingo- 09 – Culto de Gratidão a Deus pelo aniversário do Presbitério Extremo Leste Paulistano preguei a convite e a convite participei de um diálogo com toda a liderança.
- Sexta- 14 – Ministrei em módulo um total de 8 horas/ aula no C.T.M., no IBEL sobre: “Como Plantar Igrejas em um Contexto Urbano.”

## **ANO 2002**

### **Mês de Janeiro de 2002**

- Quinta- 03 – Reunião da Diretoria da FJMC- São Paulo.
- Segunda- 07 – Reunião da Mesa CE- SC com a Comissão Coordenadora de Hospedagem da XXXV R. O. do SC/IPB – 2002.
- Quinta- 10 - reunião da Comissão de Curadores da FJMC em São Paulo.



### **Mês de Fevereiro de 2002**

- Sexta- 15 - Pela Manhã estive na reunião da JET; a tarde, Reunião da Diretoria da FJMC em São Paulo; e a noite , em Vitória no, Espírito Santo, Reunião da Mesa CE- SC/IPB.
- Sexta- 22 – reunião do Conselho de Curadores da FJMC e gravação da Mensagem Institucional para a Fundação Educacional Presbiteriana em vídeo.
- Sábado- 23 e Domingo- 24 – Preguei no Jubileu de Ouro da Igreja Presbiteriana de Arapongas. Jantar com líderes, após o culto.
- Segunda- 25 – Na ministração do quarto módulo do D. Min no CPPGAJ, pelo Rev. Dr. Joseph Tong, fui o intérprete dele no primeiro dia de aula. Na ocasião foi dedicado à glória de Deus e ao progresso da Educação Teológica na IPB, um edifício onde seis andares são inteiramente dedicados ao Jumper.
- Quarta- 27 – Gravação na TV RPC- IPB e TV Mackenzie.

### **Mês de Março de 2002**

- Sexta- 08 e Sábado- 09 – Participei do XIV Congresso Nacional de SAF's de todo o Brasil. Preguei no Culto de Encerramento e Ministramos a Ceia do Senhor.
- Sábado-09 e Domingo- 10 – Centenário da Igreja Presbiteriana de Alto Jequitibá, preguei no sábado à noite e domingo pela manhã e a noite. Lindas e abençoadas reuniões . O Presbitério Leste de Minas promoveu uma reunião com as lideranças da região, inclusive com a presença do Senhor Presidente do Sínodo, Rev.Ildemar, juntamente com o Senhor Secretário Executivo Rev. Wilson de Souza Lopes e do Rev. Milton Ribeiro, como magnífico Vice Reitor da U.P.M e o presidente do Conselho de Curadores da FJMC, prestamos os esclarecimentos em um diálogo franco e altamente construtivo.
- Quarta- 13 – Preguei no Culto de Jubileu de Prata da Igreja Presbiteriana da Glória, Vila Velha, Espírito Santo.
- Sábado- 16 - A convite do Rev. Nelcy preguei na inauguração do templo da Igreja Presbiteriana de São Caetano. Tivemos um encontro com líderes do Presbitério de São Caetano, São Paulo, a convite.

Desejo ainda no dever de ofício informar bem a douta CE-SC/IPB e ao SC/IPB dos atos oficiais da Presidência, dizer, que acompanhamos de perto o trabalho das Juntas, Comissões, Conselhos e Autarquias, respeitando-lhes as competências, e, ainda que membro ex-ofício de todas elas, sempre que compareci foi a pedido e convite.

Destaco, ainda que laconicamente, alguns fatos relevantes nas aéreas da Adoração; Evangelização, Missões e Plantação de Igrejas; Educação, Acadêmica, Cristã e Teológica; Ação Social; e Comunhão.

## II. Adoração – “Leitourgia”

O Supremo Concílio aprovou a temática Plurianual ampliando o Lema: IPB, Evangelização, Educação e Ação Social para incluir o “O fim principal do homem é glorificar a Deus e gozá-lo para sempre” na dimensão da “leiturgia” em termos de Adoração – verdadeira Adoração.

A edição da Bíblia com o Hinário Novo Cântico quer ser uma contribuição nesta direção.

Estamos com um livro já publicado, cujo título é: “O Culto que agrada a Deus – o lugar das expressões corporais do culto, A luz da Bíblia”, há de ser, mercê de Deus, uma contribuição a mais ao lado do volume “O Culto Espiritual” de autoria do Dr. Augustus Nicodemus Lopes. Uma excelente obra.

Temos insistido com a Igreja onde temos ido, na necessidade do equilíbrio na Liturgia do Culto, na cuidadosa escolha dos cânticos espirituais letras condizentes com a bíblia e com a fé reformada. É tempo de ensinar a importância da música coral nas Igrejas.

## III. Evangelização, Missões e plantação de Igrejas – “Kérigma”

O XII Congresso Nacional de Evangelização aconteceu, com a Graça de Deus; a APMT vai se solidificando em sua filosofia e práxis missionária dentro da moderna missiologia. A JMN – fez ou está em processo de fazer transferência de campos de volta para os Presbitérios e também para o PMC- quando o caso. O Projeto de Plantação de Igrejas e o respectivo Fundo tendem a concentrar recursos no obreiro e na conquista de vidas para Cristo Jesus. Já estamos com projetos em franca atividade e já organizando em média duas novas Igrejas por mês. A necessidade agora é de um programa sério de revitalização de Igrejas. Não raro, com uma pequena ajuda, Igreja em situação de insolvência, reage.

CNE – Comissão Nacional de Evangelização	
Orçamento para 2.001	R\$ 80.000,00
Realizado em 2.001	R\$ 56.665,77

JMN – Junta de Missões Nacionais	
Orçamento para 2.001	R\$ 2.000.000,00
Realizado em 2.001	R\$ 2.516.549,73

## IV. Educação: Acadêmica, Cristã e Teológica. "A Didaskalia e a Didaquê"

Os trabalhos da FENEP e ANEP são animadores. Já com 200 Escolas inscritas, e perto de 80 mil alunos. A ANEP está em processo de credenciamento junto ao CNAS/ MPS. A Educação Cristã concentra-se nos devocionários disponíveis para os cultos individuais e domésticos, na produção de revistas para a Escola Dominical. Temos acompanhado, com emoção o crescimento da CEP: Editou 48 novos títulos em um ano, ou seja, um novo título por semana.

A educação teológica abrange o CTM- Centro de Treinamento Missionário, para Plantadores de Igrejas e Missionários; Os Institutos Bíblicos; os Seminários, em número de oito : Formaram 161 novos pastores ; e receberam para 2002, 263 novos seminaristas .E isso é progresso. O Centro de Pós-Graduação Andrew Jumper – formou 24 novos mestres; começou o D. Min com 22 inscritos; matriculou 40 alunos no Mestrado, tendo tido 95 inscritos, está em processo de abrir uma nova turma de Doutorado em Ministério. O JUMPER funciona hoje em seis andares dedicados a educação teológica, no nível de pós-graduação. O presidente do Supremo Concílio recebeu da Administração Geral e dedicou o prédio para a obra da Educação Teológica, para a Glória de Deus.

### JET – Junta de Educação Teológica

Orçamento para 2.001	80.000,00
Realizado em 2.001	24.196,62

### CPPGAJ

Orçamento para 2.001	1.744.380,00
Realizado em 2.001	993.460,00

### SPS

Orçamento para 2.001	200.772,00
Realizado em 2.001	209.772,00

### SPN

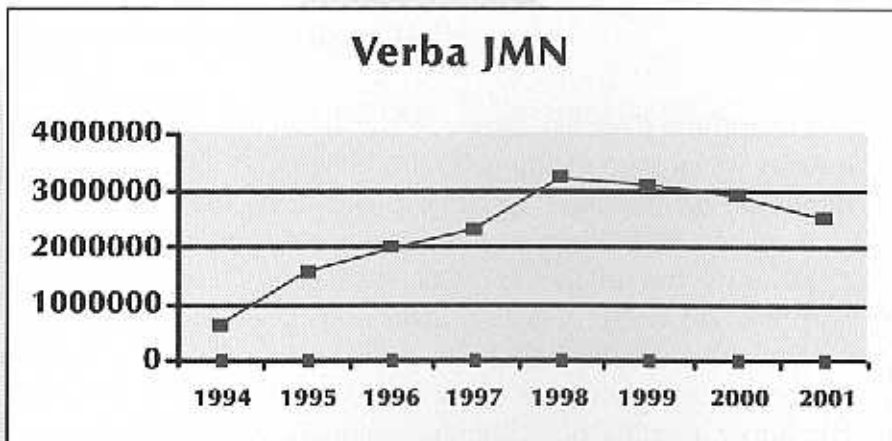
Orçamento para 2.001	223.509,00
Realizado em 2.001	223.509,00





**Evolução dos investimentos na JMN**

JMN	VERBA
1994	622.389,00
1995	1.558.159,00
1996	1.988.605,63
1997	2.275.514,74
1998	3.203.385,84
1999	3.075.891,30
2000	2.891.392,79
2001	2.516.549,73

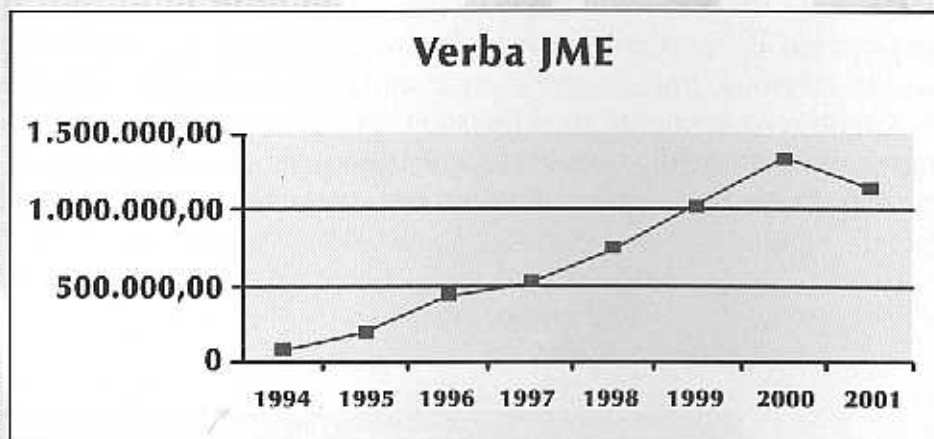


**APMT/IPB e JME/IPB**

Orçamento para 2.001	R\$ 560.000,00
Realizado em 2.001	R\$ 1.134.419,92

**Evolução dos investimentos na JME**

JME	VERBA
1994	67.347,00
1995	182.472,00
1996	426.876,74
1997	516.942,65
1998	732.366,31
1999	1.011.501,15
2000	1.335.069,34
2001	1.134.419,92



**PMC E FMC**

Orçamento para 2.001	R\$ 1.147.500,00
Realizado em 2.001	R\$ 1.398.694,99

**Missão Caiuá**

Orçamento para 2.001	R\$ 20.000,00
Realizado em 2.001	R\$ 17.160,00





<b>STPJM</b>	
Orçamento para 2.001	1.637.990,00
Realizado em 2.001	1.471.650,00

<b>STPRJ</b>	
Orçamento para 2.001	200.772,00
Realizado em 2.001	200.772,00

<b>STPBC</b>	
Orçamento para 2.001	200.772,00
Realizado em 2.001	200.772,00

<b>STPDNE</b>	
Orçamento para 2.001	200.772,00
Realizado em 2.001	200.772,00

<b>STPNE</b>	
Orçamento para 2.001	40.000,00
Realizado em 2.001	39.991,68

<b>STPBC - EXTENSÃO BRASÍLIA</b>	
Orçamento para 2.001	120.000,00
Realizado em 2.001	119.304,51

<b>IBEL</b>	
Orçamento para 2.001	50.193,00
Realizado em 2.001	50.193,00

<b>IBN</b>	
Orçamento para 2.001	50.193,00
Realizado em 2.001	50.193,00

<b>IBRO</b>	
Orçamento para 2.001	50.193,00
Realizado em 2.001	50.193,00

<b>IBAA</b>	
Orçamento para 2.001	50.193,00
Realizado em 2.001	50.193,00

<b>FENEP</b>	
Orçamento para 2.001	28.000,00
Realizado em 2.001	22.513,07

## V. Ação Social - " Diaconia "

A ênfase do ano de 2002, segundo a temática plurianual da IPB, é a diaconia visando à transformação do ser humano e da sociedade. O Conselho de Ação Social fez um primeiro levantamento das obras sociais das Igrejas – só não as menciono aqui porque não recebi o exemplar solicitado a tempo.

<b>CAS - CONSELHO DE AÇÃO SOCIAL</b>	
Orçamento para 2.001	28.000,00
Realizado em 2.001	24.504,20

<b>DIACONIA</b>	
Orçamento para 2.001	10.000,00
Realizado em 2.001	5.195,00

<b>SAMAAR</b>	
Orçamento para 2.001	15.770,00
Realizado em 2.001	15.770,00

<b>APAAD</b>	
Orçamento para 2.001	15.000,00
Realizado em 2.001	15.000,00

## VI. Comunhão – “ Koinonia”

Nós cremos na comunhão dos santos, dos eleitos, dos remidos do Senhor. Queremos fazer o bem a todos, mas especialmente aos da família da fé.

Presidi as reuniões da Mesa da CE-SC/IPB, compareci as reuniões de Juntas, Conselhos, Comissões e Autarquias, sempre que possível e necessariamente quando convidado.

Estou com a minha consciência em paz, diante de Deus. Não fiz tudo o que gostaria de fazer, fizemos conforme nossas forças.

Tenho um compromisso inegociável com a VERDADE, com a TRASPARENCIA, com a EFICIÊNCIA E EFICÁCIA, em tudo o que faço.

É provável que iniciativas que certamente contribuíram em muito, para a Glória de Deus foram bastante inibidas – inclusive Congressos Nacionais, o Festival Nacional de Música e a I Olimpíada Estudantil Presbiteriana do Brasil. Todavia, com a graça de Deus os eventos programados pelas Secretarias Gerais e pelos Conselhos estão acontecendo. Louvemos a Deus porque Ele faz tudo muito bem e ao seu tempo.

SGT FEMININO	
Orçamento para 2.001	20.000,00
Realizado em 2.001	10.178,60

SGT MASCULINO	
Orçamento para 2.001	20.000,00
Realizado em 2.001	11.349,08

SGT MOCIDADE	
Orçamento para 2.001	30.000,00
Realizado em 2.001	28.541,64

SGT ADOLESCÊNCIA	
Orçamento para 2.001	20.000,00
Realizado em 2.001	9.815,50

SGT INFÂNCIA	
Orçamento para 2.001	20.000,00
Realizado em 2.001	17.832,20



SGT APOIO PASTORAL	
Orçamento para 2.001	10.000,00
Realizado em 2.001	7.340,07

SGT TERCEIRA IDADE	
Orçamento para 2.001	10.000,00
Realizado em 2.001	5.886,08

## RESUMOS PERCENTUAIS

RESUMO PERCENTUAIS		
	2000	2001
Evangelização, Missões e Plantação de Igrejas	40,91%	46,23%
Educação Cristã, Teológica e Acadêmica	37,04%	35,84%
Ação Social	4,10%	4,23%
Comunicação e Marketing	7,72%	3,20%
Forças de Integração	0,98%	1,42%
Administração	5,64%	5,63%
Outros	3,61%	3,45%
<b>TOTAL</b>	<b>100,00%</b>	<b>100,00%</b>

Como vocês podem perceber, os orçamentos e gastos da Igreja passam por um processo de adequação. Perceba que, percentualmente, as despesas com a obra de Evangelização, Ação Social, Forças de Integração cresceram o que demonstra a visão da Igreja ao investir, do todo que arrecada, um volume maior de recursos em suas atividades fins. Por outro lado, percebemos que se, percentualmente, temos a impressão de que o investimento em Educação diminuiu, orçamentariamente os recursos foram alocados e não investidos pelos órgãos que o administram.

Meus irmãos da Comissão Executiva e do Plenário do Supremo Concílio, eis o que nos foi possível fazer. Reconheço as minhas imperfeições. Fizemos o possível, nas circunstâncias que Deus nos permitiu viver. Queremos dar a Ele, toda a honra, glória e louvor e soberania antes de todas as coisas, agora e para todo o sempre.

do conservo,

**Rev. Guilhermino Cunha**  
Presidente do Supremo Concílio/ IPB

RELATÓRIO 2001  
DA SECRETARIA  
EXECUTIVA



DO SUPREMO  
CONCÍLIO



## INTRODUÇÃO GERAL

Tenho a grata satisfação de entregar à Douta Comissão Executiva e ao SC-IPB, o oitavo e último Relatório das atividades desta Secretaria, cujo desenrolar reflete atividades intensas e produtivas.

Graças a Deus estamos hoje, organizados para trabalhar correta e coerentemente, com a informatização geral em boas condições de trabalho e funcionamento, como vem acontecendo de um tempo a esta parte.

Pastores, presbíteros, diáconos e concílios têm aproveitado a experiência e o conhecimento que o SE tem da Igreja, para recorrer à SE-SC, por meio de consultas, solicitações de textos de leis e resoluções diariamente. A todos temos atendido, na medida do possível, sempre pondo em destaque o que fazemos extra-oficialmente, quando se trata de consultas. Este trabalho é gratificante.

Estamos trazendo, através da CEP, os volumes do D.P que faltavam, cobrindo as Resoluções do SC e sua CE, no período histórico de 1943 a 1950, uma vez que fizemos os DPs que cobrem toda a vigência da atual C/I, até 2000. Assim, toda a Igreja estará com suas resoluções oficialmente editadas. Nosso propósito, neste último relatório à CE-SC é oferecer condições melhores de trabalho para o próximo SE-SC.

## 1 - ORGANIZAÇÕES NECESSÁRIAS

Há determinados elementos que não podem faltar na organização da SE-SC, e, ainda que tenhamos esforçado por fazer o melhor e o máximo, continuamos carecendo de certas providências:

- 1- Atualizar os nossos computadores, obsoletos, cansados e quase sem condição de trabalho eficiente. Apelamos à JPEF, pleiteando socorro, mas sem sucesso. O Mackenzie tem nos socorrido. Estamos solicitando cessão em comodato, de 2 computadores para o preparo do SC, mas o material da CE-SC foi muito prejudicado.
- 2- Equipamento mobiliário, pois os restos dos móveis que vieram de Lavras e do Gabinete do Presidente do SC, que estavam na Penha chegaram ao fim. Adquirimos dentro da nossa verba algumas cadeiras que substituíram as irreparáveis, mas precariamente.
- 3- Telefones deficientes e alugados com pouca condição de trabalho. São 3 troncos para tudo. Os armários e os arquivos são velhos e insuficientes.

Esperamos que um secretário novo seja contemplado com melhores condições de trabalho.

## 2 - CORRESPONDÊNCIA NUMEROSA E DIVERSIFICADA

Seria impossível quantificar as correspondências recebidas e expedidas pela SE-SC, no decorrer do ano de 2001. Os meios usados foram diversos, de acordo com as condições dos destinatários, que nem sempre possuem equipamento eletrônico.



- Correspondência convencional, em postagem comum, registrada e sedex, dependendo da urgência e da natureza do assunto, o que acontece diariamente;
- Telefax e telefone muito freqüentes;
- E-mail em boa quantidade para os que dispõem deste instrumento;
- Telegrama fonado e convencional, dependendo das circunstâncias existentes, das condições econômicas e do assunto.

A intensidade e a quantidade não podem ser avaliadas, pois, além do que é exclusivo da SE-SC, há o que é da Estatística e as correspondências a serem encaminhadas, a pedido de setores da própria IPB, que precisam revestir-se de oficialidade, sobretudo se abordar áreas externas da IPB. Daremos dois exemplos apenas:

Há cobrança de acusação de recebimento, sejam fax, e-mail e/ou correspondência postada; imaginem o volume diário deste trabalho.

O cadastro dos Presbitérios pelo INSS tem que ser renovado anualmente e nos cumpre passar apelo aos presbitérios, até que atualizem e enquanto isto se concretiza, Brasília não nos deixa em paz.

Temos feito o que está ao nosso alcance no atendimento de todos, mas falhas sempre haverá. Buscamos viver pontualidade, mas nem sempre acontece.

### **3 - COMPETÊNCIA REGIMENTAL**

Diversos departamentos da Igreja, com segmentos vários têm preferido a SE-SC para sediar suas reuniões e conforme a natureza da Reunião, temos acolhido com carinho, ditas reuniões, oferecendo o espaço, a estrutura e o apoio logístico da SE-SC, colaborando para que tudo dê certo e seja funcional.

- a) Temos mantido o Presidente informado e a Mesa CE-SC a par de todos os assuntos importantes da vida da Igreja, seus departamentos e segmentos outros que temos considerado relevantes para o bem estar da Igreja, como um todo e também quando envolvem aspectos regionais ou específicos.
- b) Há imensurável correspondência que a obra impõe, incluindo respostas, agradecimentos, comunicações, certidões, cópias de resoluções, informações, consultas, etc., num volume imprevisível e sempre crescente, que nos cumpre fazer.
- c) Temos procurado manter e aperfeiçoar arquivo e cadastro geral, com a abrangência necessária, e conforme o apoio que temos recebido, mediante solicitações que fazemos.
- d) Elaboramos eletronicamente as atas da Mesa e da CE-SC e encadernamos as mesmas dentro dos padrões certos, estabelecidos no início da 1ª legislatura.
- e) Redigimos todas as atas, cuja competência o RI nos atribui, dentro das normas da nossa tradição Presbiteriana.
- f) Publicamos no Jornal Brasil Presbiteriano Resoluções da CE-SC-2001, e fizemos as comunicações de praxe aos segmentos e departamentos envolvidos.
- g) Anotamos todas as carteiras de ministros que nos vieram às mãos, conforme prevê o RI.
- h) Mantivemos no BP, a coluna "Informações da SE-SC", objetivando aprendizado mais amplo nos limites dos Concílios inferiores, e tentando re-educar a IPB, para a comunicação e formação de cadastros atualizados.

- i) Preparamos a agenda da presente reunião, em diálogo com a Mesa CE-SC e apoio definitivo do Presidente – Rev. Guilhermino Cunha e encaminhamos toda a matéria que se lhe destina, como todos podem testemunhar.
- j) Efetivamos todas as convocações que nos competem, no exercício do cargo, e expedindo e publicando as mesmas.
- k) Representamos a Mesa CE-SC e IPB, sempre que a Mesa assim decidiu e/ou em momentos nos quais membros da Mesa não estivessem presentes.
- l) Participamos de todas as reuniões de que fazemos parte, por força regimental, por designação da Mesa e/ou a convite, sempre exercendo as obrigações atribuídas pelo RI-SC.
- m) Expedimos com o Presidente, convites e cartas, às Igrejas parceiras e acompanhamos as atividades de departamentos, entidades e instituições que nos solicitaram apoio.
- n) Prosseguimos os levantamentos programados para o arquivo histórico, como seu curador, conforme Relatório, à parte.
- o) Movimentamos as atividades da Igreja, conforme o RI, considerando a presteza e a eficácia adequadas.
- p) Temos cuidado dos arquivos da SE-SC e SGE, tentando ao mesmo tempo:
  - Aperfeiçoá-lo, para os propósitos da Igreja, mesmo que seja a médio e longo prazo, e
  - Preservá-lo, dentro dos padrões disponíveis, envidando esforços por sua conservação, ainda que não tenhamos a climatização ideal;
  - Detetizando todo o espaço, para evitar danos maiores.
- q) Visitamos, na medida do possível, centros importantes de nossa Igreja e diversas instituições, a convite, e por interesse da causa e/ou por determinação da Mesa, a fim de oferecer orientação e sempre entregando mensagens bíblicas aos participantes. Nestas visitas, tivemos, quase sempre, encontros com lideranças interessadas na obra da Igreja e no andamento de setores ligados à região ou de ordem geral.
- r) Expedimos, conforme decisão da Mesa uma carta voto, submetendo à CE-SC, com retificação da decisão do plenário da Mesma, havendo apenas um voto contrário.
- s) Consultamos por decisão da Mesa CE-SC, aos membros da CE-SC sobre convocação de Reunião Extraordinária da mesma, sem que houvesse votação favorável suficiente.

#### **4 - REUNIÕES E ATIVIDADES DA MESA DA CE-SC 2001**

No desempenho de sua honrosa missão, a Mesa se reuniu diversas vezes, sendo 11 reuniões formais e 1 informal, atendendo solicitações dos departamentos da Igreja, dando cumprimento às determinações da CE-SC e sempre incentivando o funcionamento coerente e eficaz da igreja. Suas reuniões tiveram as seguintes datas e locais:

- 03/04/2001 – Vitória – ES
- 18/05/2001 – São Paulo – SP
- 02/06/2001 – Patrocínio – MG
- 31/07/2001 – Rio de Janeiro – RJ





- 10/09/2001 – Vitória – ES
- 24/10/2001 – Rio de Janeiro – RJ
- 06/11/2001 – São Paulo – SP
- 12/11/2001 – Rio de Janeiro – RJ
- 20/12/2001 – Vitória – ES
- 16/02/2002 – Vitória – ES
- 04/03/2002 – Guarapari – ES

A mesa recebeu, considerou e deu provimentos a todos os documentos que lhe foram enviados, no espírito do RI e das determinações da CE-SC.

1. Esteve atenta absolutamente aos diversos setores da Igreja, procurando orientar, sempre que necessário, no espírito do RI e da visão pastoral que o momento e o assunto exigiam.
2. Promoveu suas reuniões nos locais mais favoráveis ao tratamento das questões e com objetivo econômico.
3. A Mesa CE-SC acompanhou, através de balancetes impressos, mensalmente, a arrecadação da Te-SC, a execução do orçamento e o atendimento às despesas orçadas.
4. As Mesas CE-SC e JPEF consideraram e orientaram todos os casos surgidos, nos órgãos que dependem do orçamento, dentro dos limites estabelecidos pela CE-SC na votação do orçamento 2001, tendo na quase totalidade a presença dos representantes dos órgãos interessados.
5. Acompanhou a instalação e a adaptação da sede administrativa da IPB, no Rio de Janeiro, à Av. Rio Branco, nº 277 – Edifício São Borja, 3º andar, aquisição primorosa de nossa Igreja, naquela capital. Registrou na ocasião, agradecimento especial ao Instituto Mackenzie que dotou o lindo imóvel de excelente aparência e ótima funcionalidade.
6. A Mesa CE-SC se revezou em momentos os mais diversos, marcando presença em eventos, promoções e solenidades, sempre a convite.
7. Sua postura pró-ativa, planejada e dinâmica tem permitido o cumprimento das suas tarefas e compromissos, com eficácia e êxito.
8. Tomou conhecimento dos problemas surgidos no CPPGAJ, entre a JET e professores do Centro, tentou mediar entendimentos, sem êxito. Em seguida, solicitada por Sínodos, Comissões Executivas de Sínodos e por Presidentes de Sínodos a intervir, chegando alguns a propor Reunião Extraordinária da CE-SC, houve por bem a Mesa, considerando a ausência de previsão orçamentária e a responsabilidade pesada de uma extraordinária para tratar de um único assunto, já bem próximo da Reunião Ordinária, consultar aos Sínodos, cujos votos não cobriram os 2/3 favoráveis.
9. Face a isto, a Mesa CE-SC encaminhou toda a matéria constitucionalmente tramitada à presente reunião.
10. Conheceu e supervisionou publicações da SE-SC sobre Encaminhamento de Livros de Atas e Relatórios de Sínodos à CE-SC, normas para eleição da Mesa SC-2002 e Registro de candidaturas à Eleição da Mesa CE-SC-2002, enviadas por concílios da IPB, publicadas exatamente com os dados oriundos dos concílios respectivos.
11. Convocou a presente reunião da CE-SC e encaminhou toda a documentação a ser tratada pela CE-SC.



12. A Mesa CE-SC acompanhou todas as ações existentes contra a IPB, principalmente em Brasília, Caratinga e São Paulo, provendo advogados capazes de representar e defender a IPB.
13. A Mesa CE-SC acompanhou de perto as promoções da Te-SC, motivando as Igrejas à fidelidade na entrega dos dízimos e verificou constante melhorar na arrecadação, mensalmente.
14. A Mesa tomou conhecimento, registrando e determinando o cadastramento dos seguintes Presbitérios, cujas siglas serão atribuídas por esta CE-SC, determinando à SE-SC oferecer o número de ordem: Presbitério Metropolitano de Campinas – PMCP, Presbitério de Rondonópolis – PRON, Presbitério Centro Mato-grossense – PRCM, Presbitério Oeste Mato-grossense – PROM, Presbitério de Várzea Grande – PVGA, Presbitério Norte Novo Paraná – PNNP, Presbitério de Itapeva – PRIV, Presbitério Sudoeste de Belo Horizonte – PSBH, Presbitério Paulista – PRPL, Presbitério Norte Piauí – PNPI, Presbitério Centro Sul Piauí – PCSP, Presbitério Sudeste Paulistano – PSEP, Presbitério Integração Catarinense – PRIC e Presbitério Litoral Catarinense – PLIC.
15. Tomou conhecimento, registrou e determinou o cadastramento dos seguintes Sínodos, cujas siglas cabe à esta CE-SC determinar: Sínodo Sul Bahia – SBA, Sínodo Rio Grande do Norte – SPR e Sínodo Paraíba – SPR.
16. Solicitou e obteve da CEP patrocínio para edição e remessa de 10 exemplares do BP às Igrejas e lideranças, inclusive Presidentes de Sínodos, ainda sem assinatura do órgão oficial da IPB.
17. Oficiou ao Instituto Presbiteriano Mackenzie agradecendo seu apoio na manutenção do Centro de Pós-graduação, ao qual tem destinado precioso espaço e condições de trabalho excelentes.
18. Tomou conhecimento das congratulações, pêsames, respostas regimentais e constitucionais oferecidas em diversas circunstâncias pelo SE-SC e agradeceu.

## **5 - CONCLUSÃO, COM TRATAMENTO PESSOAL**

Esta é realmente uma síntese de muitas atividades, nem de longe abarcadas. Foi um ano sobremodo abençoado e rico de vitórias. Estive presente na vida das Igrejas, mesmo que os lugares fossem distantes e os momentos fossem sombrios.

O luto, ou o regozijo, o júbilo ou o choro sempre exigiram minha palavra e meu apoio, e quando possível a presença também.

Registro, com gratidão o carinho dos membros da Mesa CE-SC, das juntas, comissões, entidades, instituições, autarquias, secretarias gerais e confederações para comigo. Aos concílios da IPB, às Igrejas, aos colegas e aos irmãos em geral, meu reconhecimento. Agradeço, especialmente aos que oraram por mim no período da cirurgia do câncer. Por isto não sofri dor, não me abati, não parei de trabalhar. Pelo contrário, não podendo viajar escrevi mais um Livro: "Aos pés de Jesus".

Tudo funcionou na SE-SC, apesar dos pesares. Minha equipe se desdobrou. Foi tudo bem! Aleluia! Minha esposa Cary Emerick de Souza, companheira de 48 anos, minha pastora, virou enfermeira padrão.

Que carinho, que amor, que paciência! Meus filhos, noras e netos foram extraordinários. Família bendita do Senhor!

Quero encerrar este Relatório fazendo três apelos pastorais:

- 1- Caminhemos para o SC-2002 de joelhos em terra. Deixemos a paixão, o orgulho, a vaidade, a presunção, o sectarismo, ciúmes, iras, discórdias, dissensões, facções (Gal. 5:20-21) para traz e olhemos firmemente para Jesus, conforme Heb. 12:1-2.
- 2- Busquemos juntos o equilíbrio em tudo o que fizermos; fuçamos dos exageros, no falar, no cantar, no julgar aos outros, no tratamento comunitário. Mas estudemos a Palavra de Deus, evangelizemos e amemos esta Igreja, pois ela é do Senhor Jesus.
- 3- Lutemos juntos pela unidade desta Igreja, se amamos ao Deus vivo, a Igreja Presbiteriana do Brasil. Aprendamos a conviver uns com os outros. Tentemos entender e praticar a mensagem de Romanos 16 e João 17.

Soli Deo Gloria!

**Rev. Wilson de Souza Lopes**  
**Secretário Executivo SC/IPB**



**RELATÓRIO  
ESTATÍSTICO  
DA IGREJA  
PRESBITERIANA  
DO BRASIL**

*PERÍODO JULHO 1998 A  
JULHO DE 2002*

**SECRETARIA DE ESTATÍSTICA  
DO SC/IPB**

**JULHO DE 2002**



## INTERPRETAÇÃO

### DADOS ESTATÍSTICOS

Mais uma vez, afirmamos que os Dados Estatísticos apresentados nesse relatório representam a situação real dos números da Igreja Presbiteriana do Brasil, até certo ponto, pois as projeções de certos percentuais dos dados têm, algumas variações quantitativas.

Desde 1998, como nos mostra o Gráfico Igrejas, a Igreja se mantém num ritmo de crescimento quase que constante, tendo uma alteração de crescimento favorável entre 1999 e 2000. Isto é evidente e claro.

Pequena parte dos gráficos apresentados nesse relatório foram formulados através das Estatísticas Estimadas, ou sejam, dados de projeções, que são a representação do real, até certo ponto; o índice de projeção é menor, oferecendo melhor resultado.

Os Dados Estatísticos separados por regiões nos mostram uma concentração muito grande nas Regiões Sudeste e Nordeste, onde nossa base de dados é maior.

Como podemos interpretar, o relatório é prejudicado pela pequena quantidade de Presbitérios que enviaram suas Estatísticas. Dos 228 Presbitérios, apenas 109 chegaram em tempo hábil para a elaboração desse relatório, ou seja, os dados apresentados poderiam ser maiores e quanto mais Presbitérios presentes no relatório, mais projeções estariam próximas do real.

Os Dados Estatísticos são tremendamente importantes para todas as áreas da Igreja, pois definem grande parte das políticas da Igreja e mostram o tipo de visão que temos.

Srs. Secretários Executivos, levem a sério o nosso trabalho, enviem suas Estatísticas; qualquer dúvida ou esclarecimento sobre os formulários e sobre o IPB-SI na parte de Estatística do programa, estamos totalmente à disposição.

Agradecimentos são devidos a toda equipe da Secretaria Executiva SC-IPB, especialmente os irmãos Marcelo Zan e Timóteo Cursino, que lutaram na coleta dos dados e na elaboração deste Relatório.

Quero agradecer ainda aos Presbitérios que mandaram suas Estatísticas, pois vocês nos ajudaram muito. Continuamos esperando os demais.

Estamos apenas arranhando a superfície desta ciência bonita e perigosa, quando manipulada erradamente, que é a Estatística. Precisamos de todos os Secretários de



Conselhos, para que com pontualidade façam chegar aos Secretários Executivos dos presbitérios os seus dados, e os Secretários Executivos apressando as remessas, para que o Relatório espelhe com transparência e exatidão os dados.

**Rev. Wilson de Souza Lopes**

Secretário Executivo SC-IPB  
Secretário Geral de Estatística/IPB


relatório  
to ponto,  
ntitativas.  
ritmo de  
ível entre  
  
través das  
o do real,  
  
ão muito  
  
tidade de  
chegaram  
poderiam  
s estariam  
  
da Igreja,  
ue temos.  
estatísticas;  
a parte de  
  
a SC-IPB,  
coleta dos  
  
pois vocês  
  
a, quando  
etários de



Conselhos, para que com pontualidade façam chegar aos Secretários Executivos dos presbitérios os seus dados, e os Secretários Executivos apressando as remessas, para que o Relatório espelhe com transparência e exatidão os dados.

**Rev. Wilson de Souza Lopes**

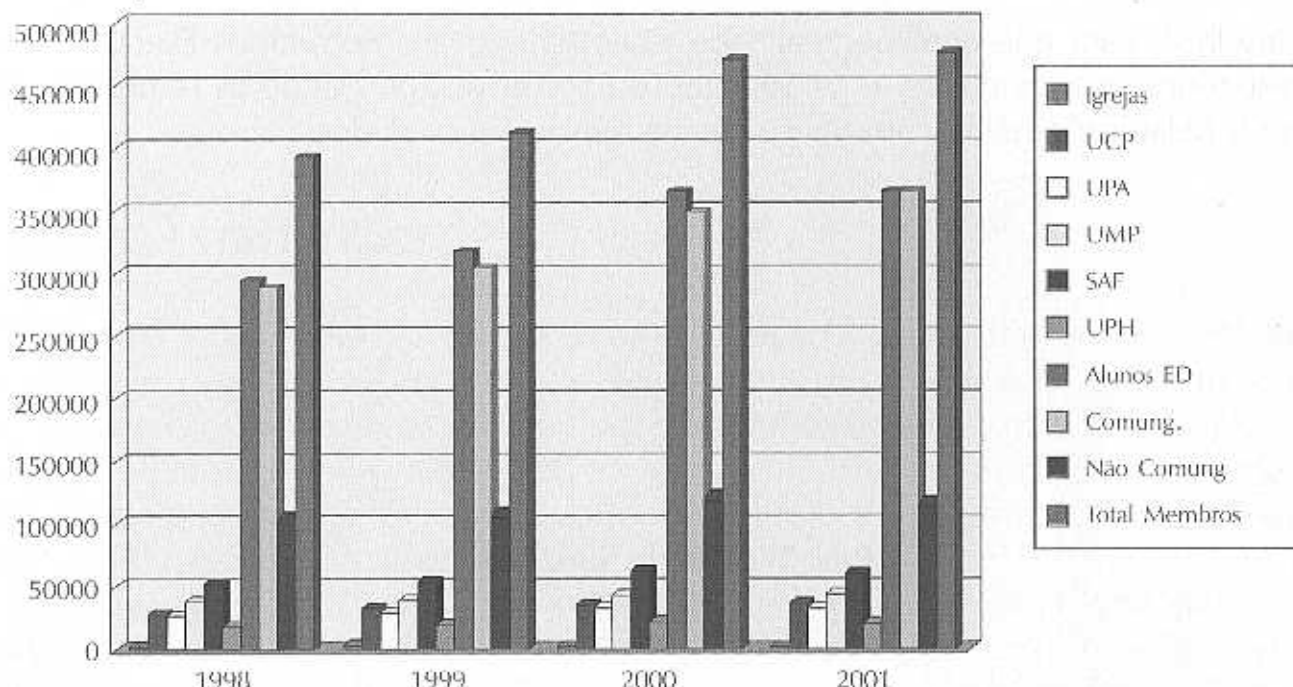
Secretário Executivo SC-IPB  
Secretário Geral de Estatística/IPB



relatório  
o ponto,  
titativas.  
ritmo de  
vel entre  
  
avés das  
do real,  
  
io muito  
  
dade de  
hegaram  
oderiam  
estariam  
  
a Igreja,  
e temos.  
atísticas;  
parte de  
  
SC-IPB,  
leta dos  
  
ois vocês  
  
quando  
tários de



**ARRECADAÇÃO MENSAL DE DÍZIMOS DE 1998 A 2001**



**DADOS ESTATÍSTICOS DO QUADRIÊNIO**

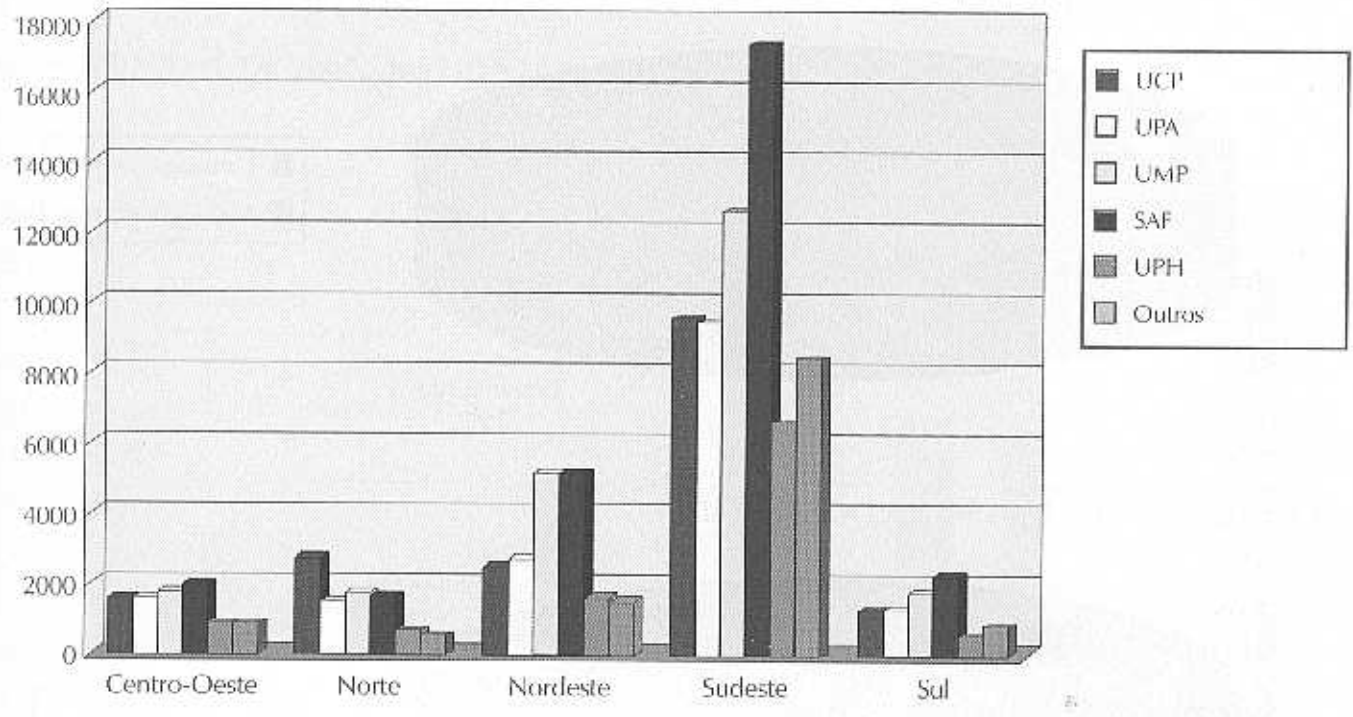
Estatística 2001 Real		Estatística 2000 Real		Estatística 99 Real		Estatística 98 Real	
Igrejas	1.005	Igrejas	1.265	Igrejas	2.050	Igrejas	1.528
UCP	17.368	UCP	20.457	UCP	19.361	UCP	17.139
UPA	16.176	UPA	18.941	UPA	17.573	UPA	16.169
UMP	21.241	UMP	24.982	UMP	23.604	UMP	22.862
SAF	29.262	SAF	35.983	SAF	32.624	SAF	31.696
UPH	10.292	UPH	12.937	UPH	11.786	UPH	11.285
Alunos ED	174.839	Alunos ED	206.756	Alunos ED	189.816	Alunos ED	175.331
Comungantes	170.890	Comungantes	197.389	Comungantes	181.006	Comungantes	171.995
Não Comung.	56.498	Não Comung.	69.878	Não Comung.	65.225	Não Comung.	63.391
Total Membros	227.388	Total Membros	267.267	Total Membros	246.231	Total Membros	235.386
Nº de Presb.	228	Nº de Presb.	223	Nº de Presb.	221	Nº de Presb.	211
Presbitérios	109	Presbitérios	128	Presbitérios	133	Presbitérios	127
Proporção	48%	Proporção	57%	Proporção	60%	Proporção	60%

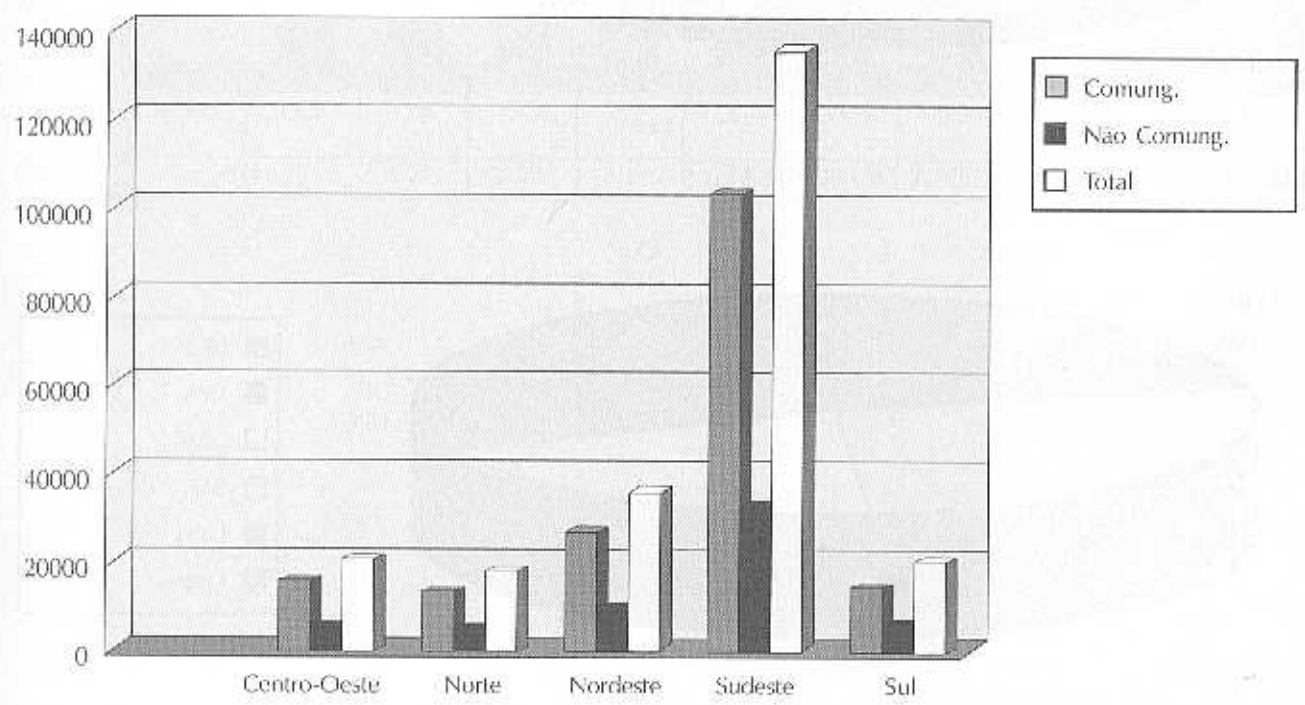
Estatística 2001 Estimada		Estatística 2000 Estimada		Estatística 99 Estimada		Estatística 98 Estimada	
Igrejas	2.094	Igrejas	2.219	Igrejas	3.417	Igrejas	2.546
UCP	36.183	UCP	35.889	UCP	32.268	UCP	28.565
UPA	33.700	UPA	33.230	UPA	29.288	UPA	26.948
UMP	44.252	UMP	43.828	UMP	39.340	UMP	38.103
SAF	60.963	SAF	63.128	SAF	54.373	SAF	52.827
UPH	21.442	UPH	22.696	UPH	19.643	UPH	18.808
Alunos ED	364.248	Alunos ED	362.730	Alunos ED	316.360	Alunos ED	292.218
Comungantes	356.021	Comungantes	346.296	Comungantes	301.677	Comungantes	286.658
Não Comung.	117.704	Não Comung.	122.593	Não Comung.	108.708	Não Comung.	105.652
Total Membros	473.725	Total Membros	468.889	Total Membros	410.385	Total Membros	392.310
Proporção	100%	Proporção	100%	Proporção	100%	Proporção	100%



SOCIEDADES INTERNAS



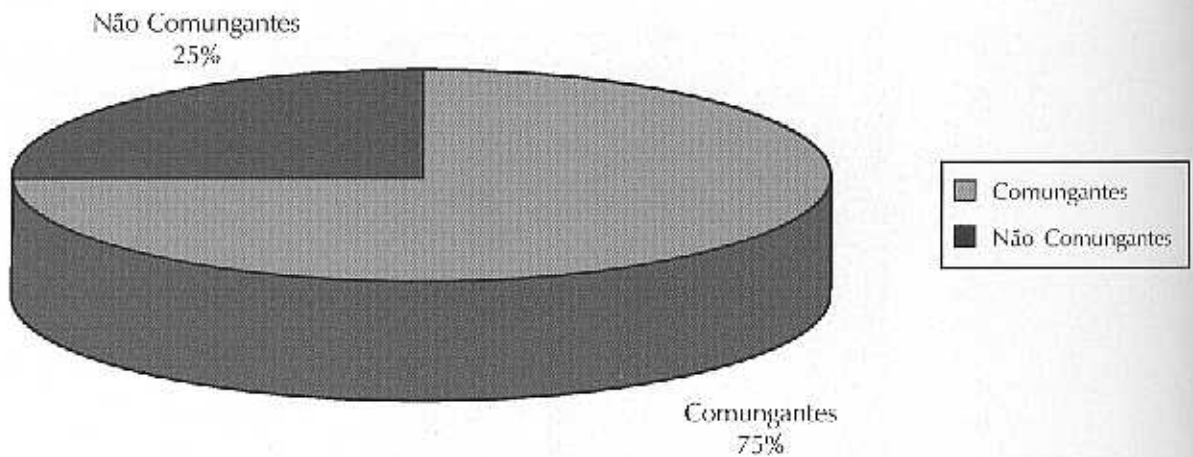
SOCIEDADES INTERNAS



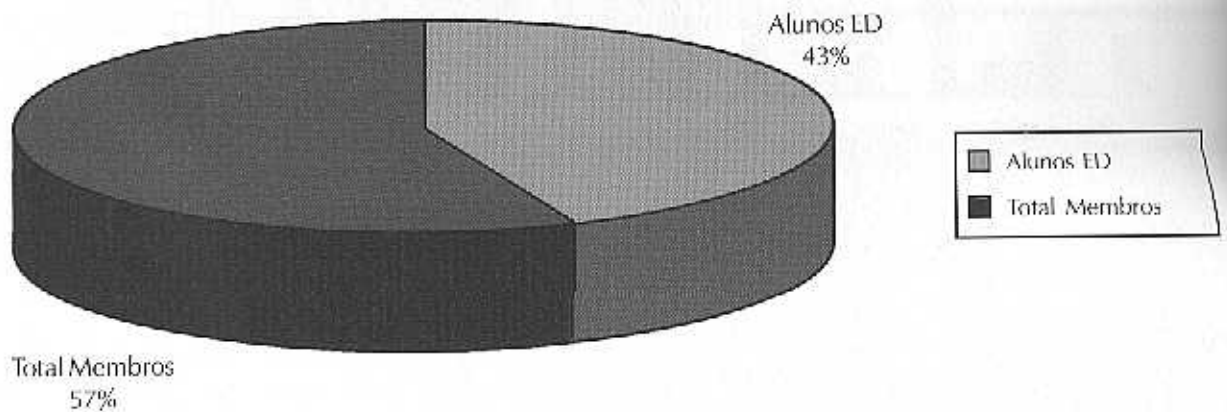
al  
528  
7.139  
6.169  
2.862  
1.696  
1.285  
75.331  
71.995  
3.391  
35.386  
11  
27  
0%  
ada  
546  
8.565  
6.948  
8.103  
2.827  
8.808  
92.218  
86.658  
05.652  
92.310  
00%



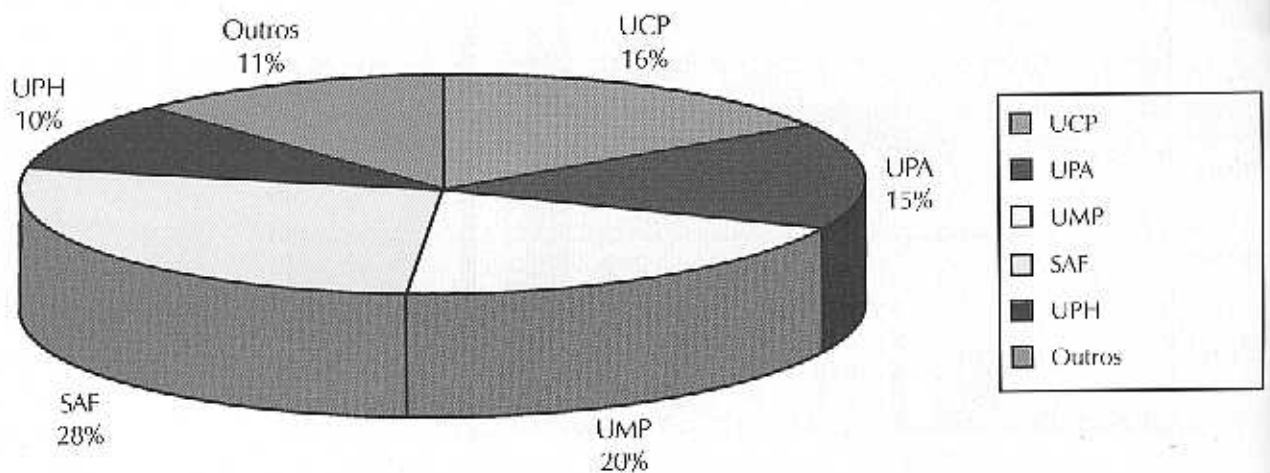
**MEMBROS COMUNGANTES E NÃO COMUNGANTES**



**MEMBROS ALUNOS DA ESCOLA DOMINICAL**



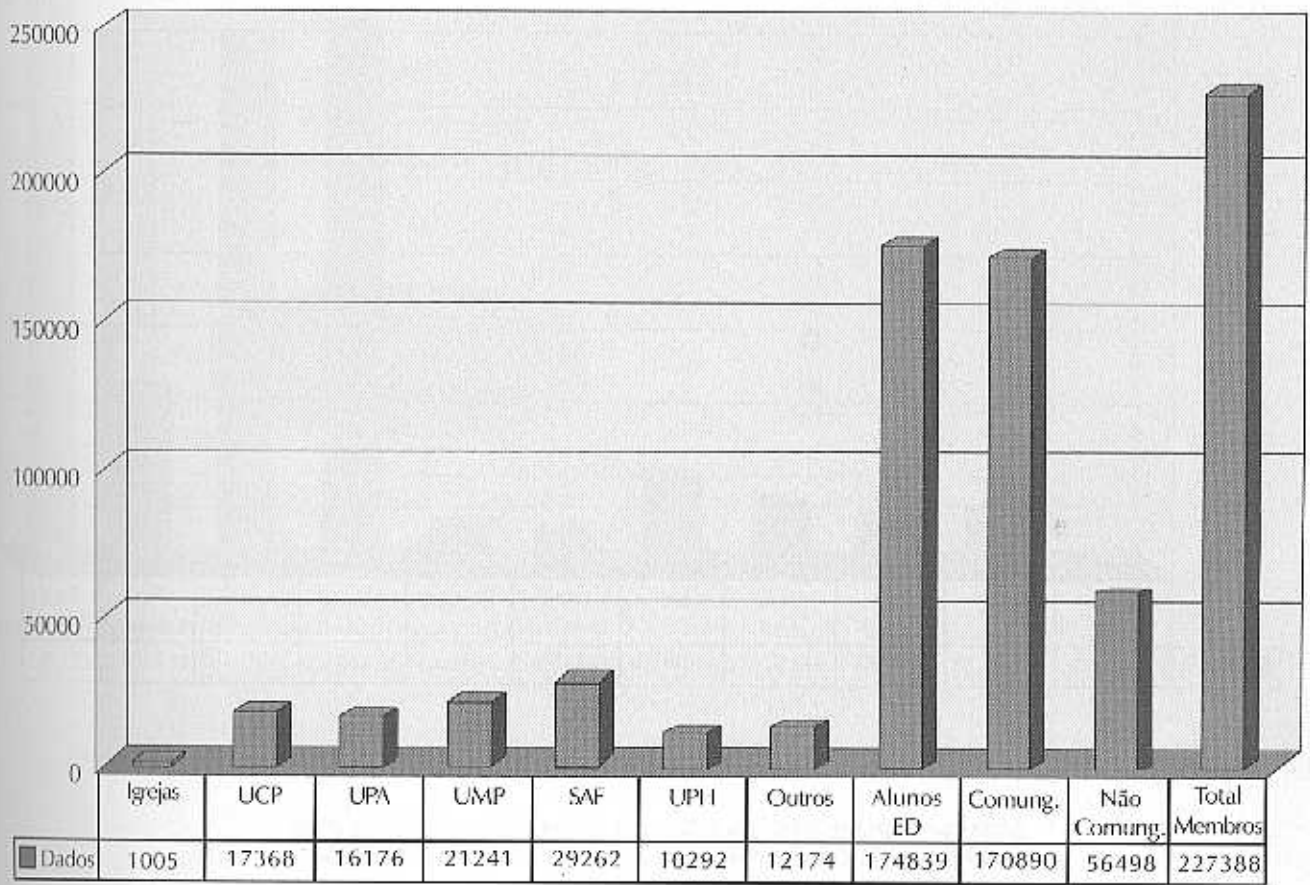
**MEMBROS ALUNOS DA ESCOLA DOMINICAL**





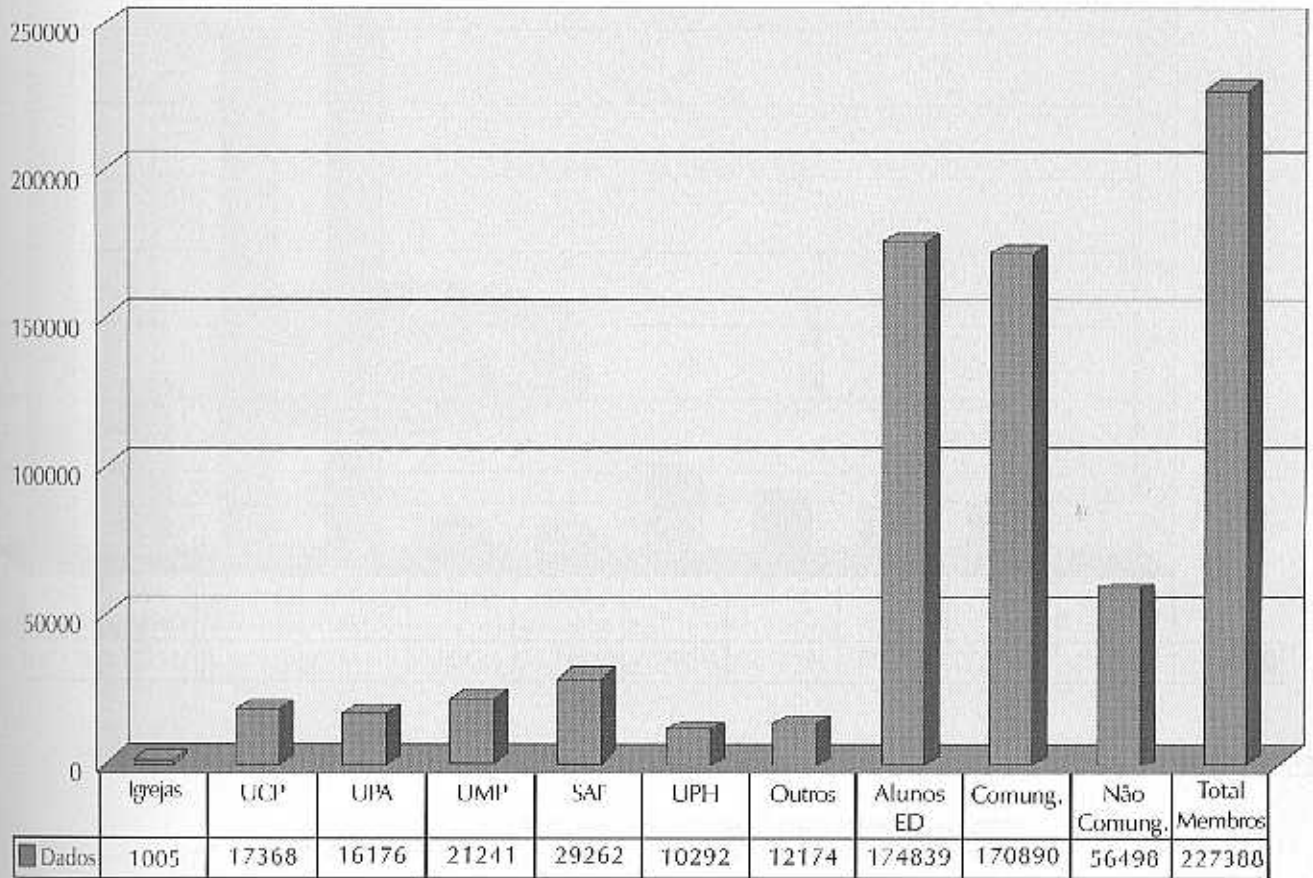


ESTATÍSTICA REAL DE 2001 - REFERENTE A 48% DOS PRESBITÉRIOS

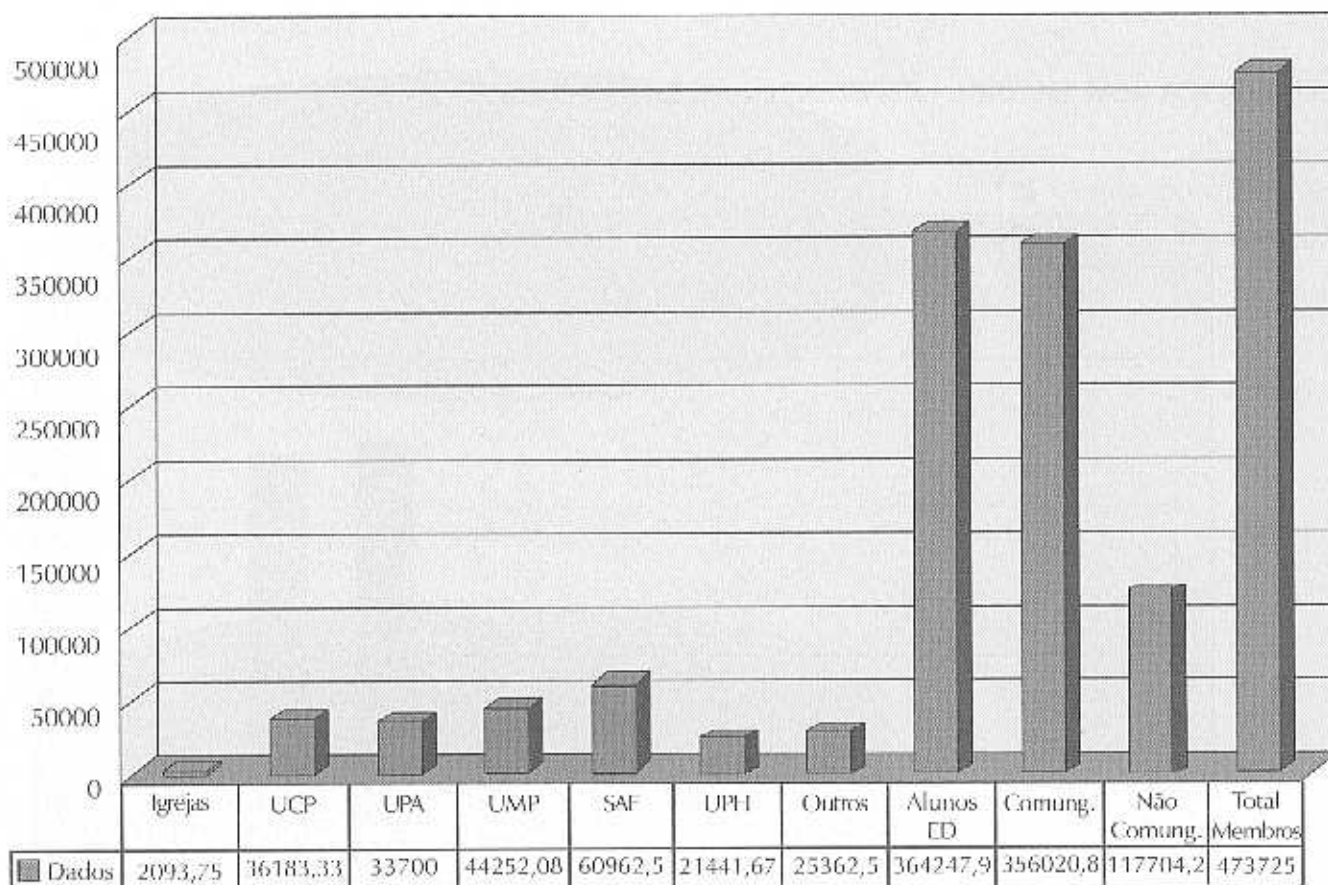




ESTATÍSTICA REAL DE 2001 - REFERENTE A 48% DOS PRESBITÉRIOS



ESTATÍSTICA ESTIMADA DE 2001



ESTATÍSTICA 2001

Estatística 2001 Real		Estatística 2001 Estimada	
Igrejas	1.005	Igrejas	2.094
UCP	17.368	UCP	36.183
UPA	16.176	UPA	33.700
UMP	21.241	UMP	44.252
SAF	29.262	SAF	60.963
UPH	10.292	UPH	21.442
Outros	12.174	Outros	25.363
Alunos ED	174.839	Alunos ED	364.248
Comung.	170.890	Comung.	356.021
Não Comung.	56.498	Não Comung.	117.704
Total Membros	227.388	Total Membros	473.725
Nº de Presb.	228	Proporção	100%
Presbitérios	109		
Proporção	48%		







## RELATÓRIOS ESTATÍSTICOS ENVIADOS

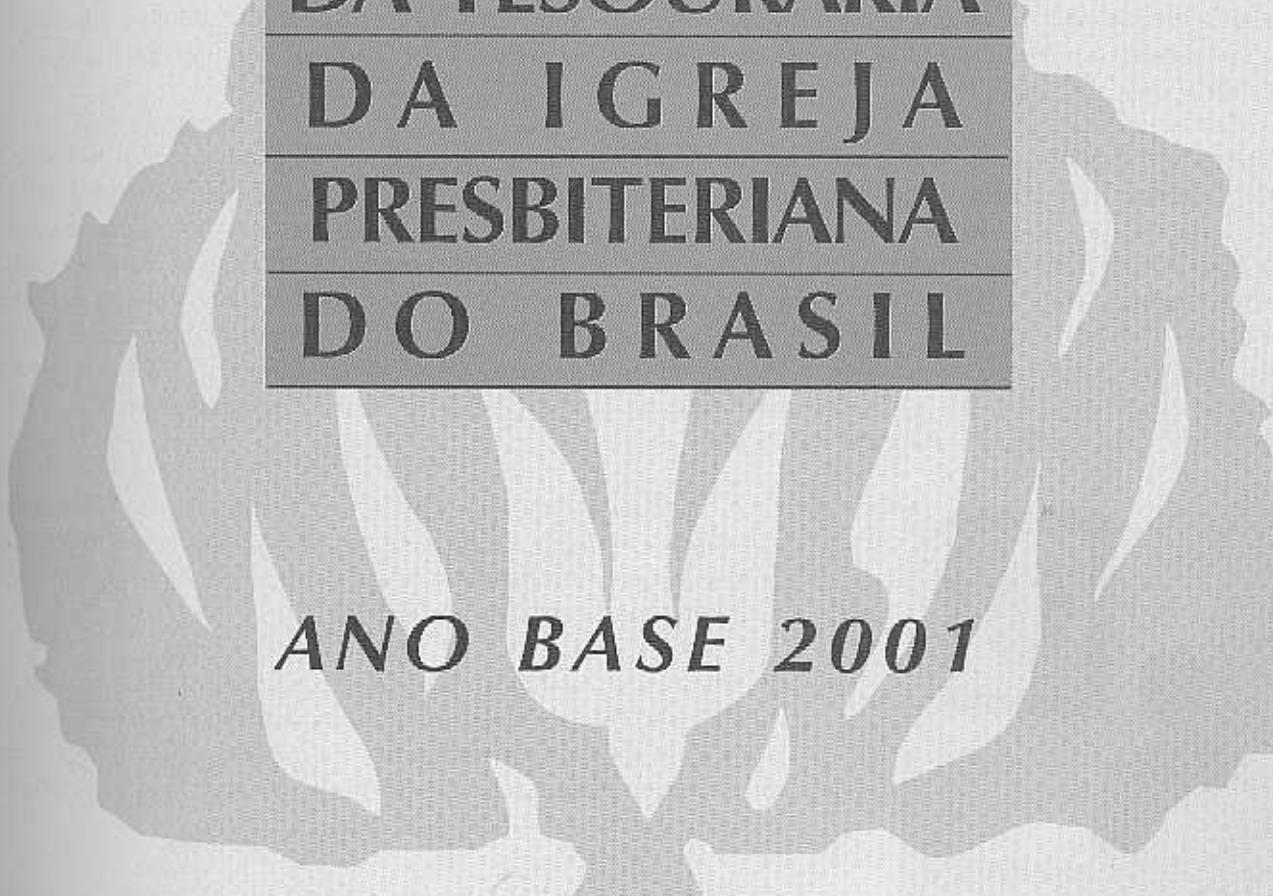
Presbitérios	Nº	%
Nº Total de Presbitérios	228	100%
Enviaram	109	48%
Não Enviaram	119	52%

### PRESBITÉRIOS QUE ENVIARAM SUAS ESTATÍSTICAS



**IMPORTANTE:** Atualmente temos cadastrados 237 Presbitérios, sendo que para fins Estatísticos foram calculados 228.





**RELATÓRIO  
DA TESOURARIA  
DA IGREJA  
PRESBITERIANA  
DO BRASIL**

***ANO BASE 2001***

**MARÇO DE 2002**






## TESOURARIA - RELATÓRIO ANUAL

Dois fatos relevantes marcaram o ano de 2001 na área econômica: o atentado terrorista ao WTC nos Estados Unidos e o racionamento de energia com ameaça de "apagão" no Brasil. Estes acontecimentos alteraram definitivamente as relações internacionais, demonstraram que a globalização é um fato real, que o governo brasileiro está tão vulnerável aos acontecimentos internacionais como aos problemas estruturais e internos, não tem um projeto a médio e longo prazo para enfrentá-los, e essa conjuntura trouxe inúmeros prejuízos a todos nós, brasileiros.

Neste ano difícil, economicamente falando, com desemprego assolando a nação, empresas fechando as portas, algumas multinacionais deixando o país e, como não poderia deixar de ser, atingiu também a todos os presbiterianos. Mesmo assim, a arrecadação de dízimos cresceu em relação ao ano anterior chegando ao valor total R\$ 6.065.870,06. No entanto a arrecadação dos dízimos foi menor que o esperado, pois além da crise que muito prejudicou, alia-se o fato de que também novamente não tivemos uma campanha de remessa de dízimos que fizesse frente ao incremento desejado, no intuito de manter ou até mesmo aumentar os projetos existentes. Outro fato que prejudicou a arrecadação foi a alteração feita pelo comitê de missões, que neste ano extinguiu o mês de agosto, como Mês de Missões, determinando que a campanha fosse ao longo do ano, e com isso a arrecadação caiu de R\$ 121 mil, para R\$ 36 mil.



A Tesouraria continua emitindo o Certificado de Fidelidade, e através de circulares a tesouraria tem mantido um contato constante com as Igrejas. Com isso tem se aproximado das igrejas estimulando-as a permanecerem fiéis na contribuição.

No ano de 2001 houve ainda o desembolso total de R\$ 11.087.640,09 com investimentos em todas as áreas da IPB, inclusive com aumento do imobilizado. Entretanto alguns órgãos não conseguiram se ajustar ao orçamento e ultrapassaram razoavelmente os valores projetados para suas despesas.

Devemos registrar que em relação ao orçamento, para uma arrecadação de R\$ 6.349.967,17, investimos R\$ 7.296.638,95, ou seja, apesar do crescimento da arrecadação, ele não faz frente ao aumento das despesas, principalmente pela cultura que a aprovação do orçamento é autorizativo, fazendo com que se gaste as despesas consignadas no orçamento independente da arrecadação.

Outros aspectos seguem adiante e são de suma importância para reflexão desta douta Comissão Executiva visando manter a saúde financeira da IPB:

- 1) É de suma importância que neste ano nenhum órgão ultrapasse o orçamento a ser aprovado;
- 2) É de suma importância que as despesas sejam autorizadas na mesma proporção que a arrecadação foi acontecendo;
- 3) Que seja clara e objetiva a forma como a Igreja pretende arrecadar o aumento de dízimos em relação ao ano anterior;



4) Que a CE-SC/IPB estabeleça que medidas tomar se os órgãos que continuam a ultrapassar o orçamento aprovado o fizerem novamente neste ano de 2002;

**Usando os recursos financeiros que Deus nos tem concedido prosseguimos com a obra, com determinação e fé. E mais ainda realizaremos, à medida que mais Igrejas estiverem sensibilizadas a entregar seus dízimos com fidelidade.**

Em Deus esperamos. Que Ele assim nos abençoe.

Em Cristo.

*Presb. Renato José Piragibe*  
Tesoureiro

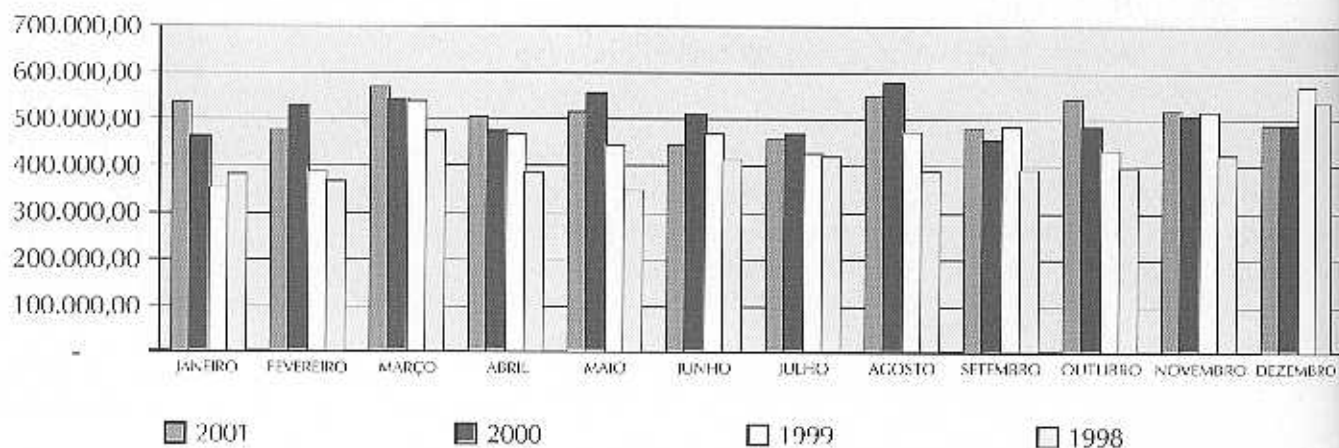
## 1. ALÉM DOS NÚMEROS

### 1.1 – DÍZIMOS E OFERTAS PARA MISSÕES: Arrecadação mensal de 1998 a 2001 em Real.

MÊS	DÍZIMOS				OFERTAS			
	2001	2000	1999	1998	2001	2000	1999	1998
JANEIRO	533.756,34	464.810,62	350.864,12	380.232,55	1.959,48	3.994,80	40,00	1.461,85
FEVEREIRO	472.765,11	523.399,34	385.385,38	362.917,19	1.078,26	1.976,61	233,00	1.052,32
MARÇO	565.076,79	539.917,37	533.828,18	469.153,42	2.039,73	1.602,15	399,00	669,62
ABRIL	504.487,46	474.238,57	465.690,92	385.483,55	1.969,69	1.135,77	42,43	510,32
MAIO	514.254,96	556.809,48	443.025,41	345.338,45	1.383,14	3.239,08	619,00	80,60
JUNHO	442.007,73	511.892,03	465.680,54	412.792,77	1.205,65	1.148,43	7.727,00	1.746,00
JULHO	456.842,85	465.613,02	425.108,49	417.293,99	1.705,22	1.458,31	2.413,54	520,48
AGOSTO	548.889,94	574.760,54	470.505,13	388.093,39	5.171,83	38.026,82	29.325,20	10.615,00
SETEMBRO	479.984,65	457.383,66	484.794,18	391.513,02	8.982,12	51.818,15	65.605,39	49.861,40
OUTUBRO	541.953,94	485.526,96	431.679,39	392.905,92	4.540,41	9.590,48	6.774,93	4.655,76
NOVEMBRO	519.504,96	506.183,10	514.481,91	423.121,46	4.054,16	4.509,64	5.758,17	1.207,16
DEZEMBRO	486.345,33	487.022,49	569.883,13	535.301,88	1.702,91	3.002,42	2.325,05	2.430,49
<b>TOTAL</b>	<b>6.065.870,06</b>	<b>6.047.557,18</b>	<b>5.540.926,78</b>	<b>4.904.147,59</b>	<b>35.792,60</b>	<b>121.502,66</b>	<b>121.262,71</b>	<b>74.811,00</b>

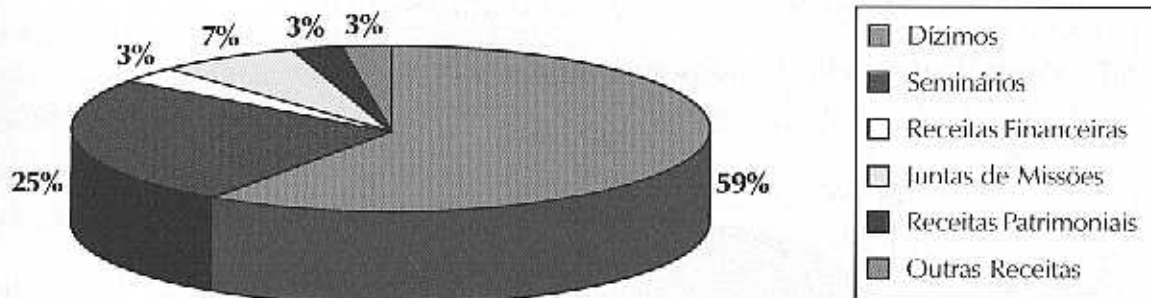
### 1.2 - DEMONSTRAÇÃO GRÁFICA COMPARATIVA DA ARRECAÇÃO MENSAL DE DÍZIMOS DE 1998 A 2001:

Arrecadação mensal de dízimos de 1998 a 2001






### 1.3. DEMONSTRAÇÃO GRÁFICA DAS RECEITAS EM 2001:



### 1.4. DEMONSTRAÇÃO GRÁFICA DAS DESPESAS EM 2001:

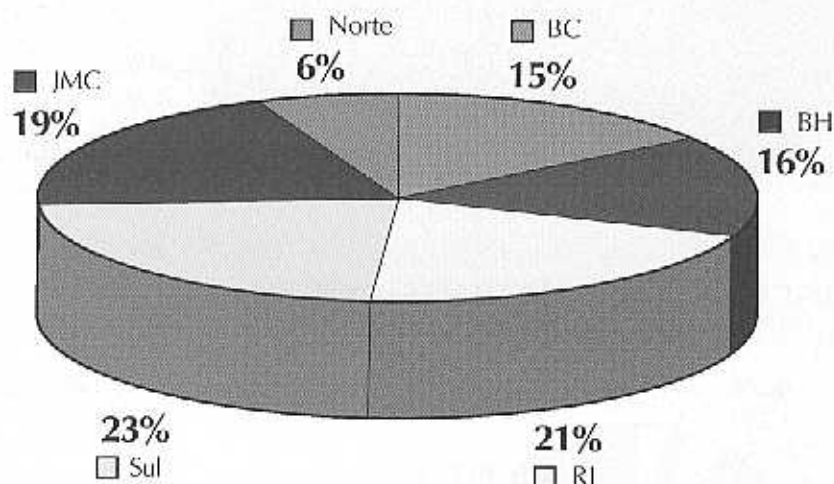


### 1.5 - DADOS ESTATÍSTICOS

Número de Igrejas <i>identificadas</i> que remeteram dízimos em 2001	1.145
Número de Igrejas <i>identificadas</i> que remeteram dízimos em 2000	1.217
Número de Igrejas <i>não identificadas</i> que remeteram dízimos em 2001 (projeção)	121
Número de Igrejas que remeteram dízimos em 2000 e <i>não</i> remeteram em 2001	233
Número de Igrejas que <i>não</i> remeteram dízimos em 2000 e remeteram em 2001	148
Número de Igrejas Cadastradas em 2001	32
Assinaturas do Jornal Brasil Presbiteriano em 31.12.2001	6.538
Missionários da JMN pagos pela Tesouraria	122
Jubilados e Pensionistas	37
Funcionários da IPB contratados com regime CLT	100
Pastores e autônomos remunerados pela Tesouraria da IPB	07

**1.6 – DEMONSTRAÇÃO GRÁFICAS DAS REMESSAS DE DÍZIMOS IDENTIFICADOS EM 2001  
POR REGIÕES ADMINISTRATIVAS DOS SEMINÁRIOS:**

**1.6.1 – Porcentagem pelos Sínodos que compõem cada região:**



**2. NOSSA MISSÃO - Outras Informações:**

**2.1 - BENEFÍCIOS**

	Orçado 2001	Realizado (Orçamento)	%	Dízimo + Receita Própria	%
Administração	647.200	623.395	8,54	623.395	5,63
Ensino Teológico	1.467.369	1.419.861	19,46	3.948.936	35,64
Missões e Evangelizações	3.807.500	3.993.133	54,73	5.123.490	46,23
JME	560.000	695.676	9,53	1.134.420	10,24
JMN	2.000.000	2.193.751	30,07	2.516.549	22,71
Missão Caiuá	20.000	17.160	0,24	17.160	0,15
CNE	80.000	56.666	0,78	56.666	0,51
PMC	1.147.500	1.029.880	14,11	1.398.695	12,62
Força de Integração	216.000	157.111	2,15	157.111	1,42
Educação Secular	28.000	22.513	0,31	22.513	0,20
Ação Social	516.770	469.147	6,43	469.147	4,23
Comunicação e Marketing	150.000	280.205	3,84	354.651	3,20
Diversos	469.161	331.270	4,54	382.205	3,45
<b>Total</b>	<b>7.302.000</b>	<b>7.296.635</b>	<b>100,00</b>	<b>11.081.448</b>	<b>100,00</b>



EM 2001

**2.2 - JUNTA DE MISSÕES NACIONAIS**

<b>Valor efetivamente aplicado em 2001</b>	<b>2.516.549,73</b>
Manutenção dos campos (Demonstração Variação Patrimonial)	2.492.009,73
Imobilizações nos campos (Demonstração Recursos e Aplicações)	24.540,00

**2.3 - JUNTA DE MISSÕES ESTRANGEIRAS**

<b>Valor efetivamente aplicado em 2001</b>	<b>1.134.419,92</b>
Repasse APMT (Demonstração da Variação Patrimonial)	1.134.419,92

**2.4 - CONSELHO DE COMUNICAÇÃO & MARKETING**

<b>Valor efetivamente aplicado em 2001</b>	<b>354.651,61</b>
Jornal Brasil Presbiteriano (Demonstração variação patrimonial)	184.998,21
Comunicação & Marketing (Demonstração variação patrimonial)	169.653,40

**2.5 - EDUCAÇÃO TEOLÓGICA**

<b>Valor efetivamente aplicado em 2001</b>	<b>4.149.708,85</b>
Manutenção dos Seminários e JET (Demonstração variação patrimonial)	3.446.114,31
Imobilizações nos Seminários (Demonstração recursos e aplicação)	302.050,54
Doações Institutos Bíblicos (Demonstração variação patrimonial)	200.772,00

5,63  
5,64  
6,23  
0,24  
22,71  
0,15  
0,51  
2,62  
42  
0,20  
1,23  
3,20  
3,45  
00,00



2.6 – QUADRO COMPARATIVO DOS VALORES EFETIVAMENTE APLICADO DE 1998 A 2001:

	1998		1999		2000		2001	
	Orçado	Realizado	Orçado	Realizado	Orçado	Realizado	Orçado	Realizado
Administração	465.035	595.103	539.800	596.243	574.179	593.030	647.200	618.116
Ensino								
Teológico	3.319.224	3.273.044	3.553.792	3.856.128	4.007.401	3.930.115	1.467.369	3.948.936
Missões e Evangelizações	5.576.924	4.424.672	4.628.430	4.766.165	4.471.500	5.325.696	3.807.500	5.123.488
JME	554.804	605.366	650.000	795.390	1.050.000	1.335.069	560.000	1.134.420
JMN	2.996.167	3.203.385	2.620.000	3.075.891	2.240.000	2.891.392	2.000.000	2.516.549
Missão Caiuá	17.160	17.160	19.160	17.160	20.000	19.800	20.000	17.160
CNE	136.108	110.791	83.544	87.798	106.000	78.685	80.000	56.665
PMC	1.872.685	487.970	1.255.726	789.926	1.055.500	1.000.750	1.147.500	1.398.694
Forças de Integração								
Educação								
Secular	18.477	15.539	20.000	19.486	26.535	26.011	25.000	22.513
Ação Social	317.952	336.338	405.220	371.857	460.820	411.277	516.770	469.147
Comunicação e Marketing	834.000	641.930	406.776	579.568	830.086	776.908	150.000	354.651
Diversos	95.800	793.000	674.000	775.920	234.663	367.929	469.161	496.140

- Obs: 1. No ano de 2001 as receitas próprias do Ensino Teológico correspondem a R\$ 2.529.075,04  
 2. No ano de 2001 as receitas próprias de Missões e Evangelizações correspondem a R\$ 773.180,94  
 3. No ano de 2001 as receitas próprias do JBP correspondem a R\$ 74.446,28

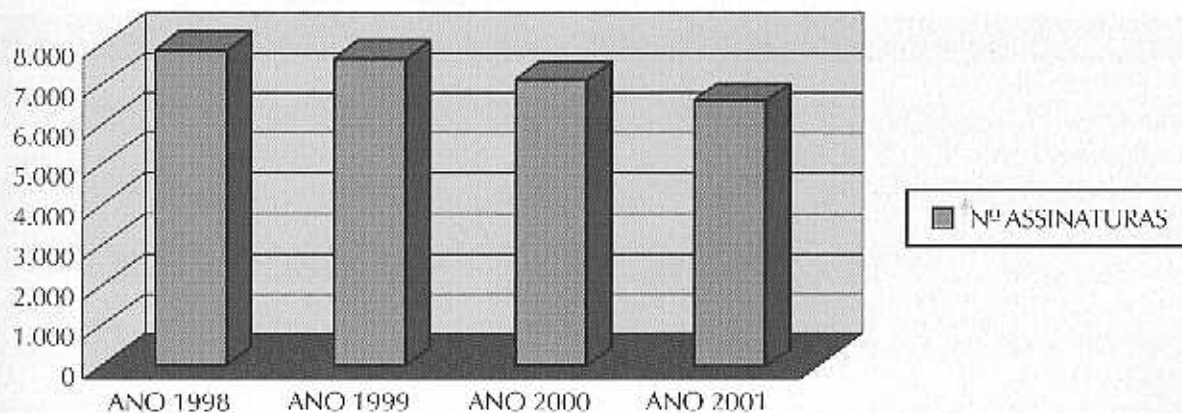


2001:

### 3. JORNAL BRASIL PRESBITERIANO:

ANO	NÚMERO ASSINATURAS	RECEITAS ASSINATURAS	ANÚNCIOS	DOAÇÕES	OUTROS	RECEITA TOTAL	DESPESA TOTAL	IPB
1998	7.877	101.283,90	4.051,61	-	718,55	106.054,06	310.484,66	204.430,60
1999	7.630	97.857,58	8.910,20	-	184,20	106.951,98	188.556,30	81.604,32
2000	7.086	88.242,00	3.253,74	47.463,54	89,70	139.048,98	255.595,10	116.546,12
2001	6.538	72.601,76	1.844,52	-	-	74.446,28	184.998,21	110.551,93

#### 3.1. EVOLUÇÃO ANUAL DO NÚMERO DE ASSINATURAS DE 1998 A 2001:



realizado

518.116

948.936

123.488

134.420

516.549

17.160

56.665

398.694

67.111

22.513

69.147

54.651

96.140

04

3.180,94



## 4. RESULTADO ORÇAMENTÁRIO – Gerencial:

### 4.1. DEMONSTRAÇÃO

Em relação ao Orçamento/Dízimos:

RECEITAS		
1- DÍZIMOS	6.065.870,06	95,53
2- DOAÇÕES/OFFERTAS P/ MISSÕES	35.792,60	0,56
3-JUNTA PATRIMONIAL ALUGUÉIS/EXTENSÃO BRASIL CENTRAL	119.304,51	1,88
4-JUNTA PATRIMONIAL ALUGUÉIS/SPS	9.000,00	0,14
5-JUNTA PATRIMONIAL ALUGUÉIS/PMC	120.000,00	1,89
<b>TOTAL</b>	<b>6.349.967,17</b>	<b>100,00</b>

DESPESAS		
1-ADMINISTRAÇÃO	623.395,77	8,54
2-ENSINO TEOLÓGICO	1.419.861,81	19,46
3-MISSÕES E EVANGELIZAÇÃO	3.993.133,29	54,73
4-COMUNICAÇÃO E MARKETING	280.205,33	3,84
5-EDUCAÇÃO SECULAR	22.513,07	0,31
6-AÇÃO SOCIAL	469.147,29	6,43
7-FORÇAS DE INTEGRAÇÃO	157.111,85	2,15
8-FUNDO - JPEF	303.293,47	4,15
9-EVENTUAIS	27.977,07	0,39
<b>TOTAL</b>	<b>7.296.638,95</b>	<b>100,00</b>
<b>SUPERAVIT/DEFICIT</b>	<b>(946.671,78)</b>	

### 4.2 ORIGEM DO DÉFICIT – Principais Valores

JMN	193.750,56
JME	135.676,41
CCM	130.205,33
RECEITA DE DÍZIMOS NÃO ALCANÇADOS	786.129,94
OFFERTAS MISSIONÁRIAS NÃO ALCANÇADAS	164.207,40
DIVERSOS	1.695,49
	<b>1.411.665,13</b>
REDUÇÃO DOS REPASSES ORÇAMENTÁRIOS	464.993,35
	<b>946.671,78</b>



# IGREJA PRESBITERIANA DO BRASIL

## DEMONSTRAÇÕES FINANCEIRAS - EXERCÍCIO DE 2001

### 1. Balanço Patrimonial

<b>ATIVO</b>	<b>7.238.632,46</b>
<b>CIRCULANTE</b>	<b>1.888.680,73</b>
Caixa Geral	1.582,65
Bancos Conta Movimento	259.922,30
Bancos Conta Fundo Aplicação Financeira	206.073,50
Bancos Conta Poupança	83.316,37
Adiantamentos (Valores a receber a prazo)	312.253,94
(-) Prov. para Adiantamentos Pendentes	98.409,69
Cheques a Receber	1.100,00
Aplicações Prazo fixo	1.070.813,92
Devedores Diversos	41.592,02
Dívidas	7.615,92
<b>REALIZÁVEL LONGO PRAZO</b>	<b>1.136.287,06</b>
Fundo Amortização e Construção	1.136.009,02
Telegols - Plano de Expansão	278,04
<b>PERMANENTE</b>	<b>4.213.664,67</b>
Imobilizado	4.213.664,67
<b>PASSIVO</b>	<b>7.238.632,46</b>
<b>CIRCULANTE</b>	<b>246.563,20</b>
Obrigações Imobilistas	10.979,87
Obrigações Sociais	44.987,39
Obrigações Tributárias	11.563,17
Credores Diversos	131.709,91
Adiant. Instituições Financeiras	4.951,92
Fornecedores	22.371,02
<b>RESULTADO EXERCÍCIOS FUTUROS</b>	<b>17.661,06</b>
Congresso UMP	17.661,06
<b>PATRIMÔNIO LÍQUIDO</b>	<b>6.974.400,12</b>
Patrimônio Social	2.167.528,33
Fundo Missionário Cooperativo	3.356.211,44
Fundo Empréstimo p/ Construção	1.316.596,32
Fundo para Prod. de Livros	134.071,93

### 2. Demonstração Variação Patrimonial

<b>(+) RECEITAS</b>	<b>10.171.700,56</b>
Dízimos	6.065.670,06
Doações/Oferendas para Missões	35.792,60
Junta Patrimonial	262.228,55
Junta de Missões Nacionais	280.692,71
Junta de Missões Estrangeiras	470.739,85
Seminário Presbiteriano do Sul	457.922,77
Seminário Presbiteriano do Norte	343.425,86
Seminário Presbiteriano Rev. Democel N. Eller	731.963,08
Seminário Presbiteriano do Rio de Janeiro	363.755,33
Seminário Presbiteriano Brasil Central	415.552,14
SBC-Extensão Brasília	244.280,80
Jornal Brasil Presbiteriano	74.446,20
Comissão Nacional de Evangelização	90,00
Congressos e Cruzadas	76.781,62
Receitas Financeiras	338.923,64
Receitas Eventuais	69.243,87
<b>(-) DESPESAS</b>	<b>9.119.211,49</b>
<b>Administração</b>	<b>618.116,77</b>
- Presidência	132.673,63
- Secretaria Executiva	110.880,33
- Tesouraria	130.920,88
- Junta Patrimonial	114.160,94
- Comissão Relações Inter-Eclesiásticas	29.902,95
- Comissão Sistemas e Métodos	7.110,36
- Tribunal de Recursos SC/JPB	1.362,77
- Reuniões de Planejamento	2.406,80
- Reuniões da Mesa CE/SC	22.280,64
- Reuniões da Comissão Executiva/SC	56.059,30
- Reuniões Comissões Especiais	10.350,09
<b>Ensino Teológico</b>	<b>3.646.886,31</b>
- Junta de Educação Teológica	24.196,62

- Seminário Presbiteriano do Sul	565.307,70
- Seminário Presbiteriano do Norte	550.708,25
- Seminário Presbiteriano Rev. Democel N. Eller	846.467,15
- Seminário Presbiteriano do Rio de Janeiro	559.081,06
- Seminário Presbiteriano Brasil Central	612.456,99
- SBC - Extensão Brasília	227.904,86
- Seminário Presbiteriano Teológico do Nordeste	39.991,60
- Doação ao I.B. Eduardo Lane	50.193,00
- Doação ao I.B. de Romênia	50.193,00
- Doação ao I.B. do Norte	50.193,00
- Doação ao I.B. Rev. Augusto Araújo	50.193,00
<b>Missões e Evangelizações</b>	<b>3.698.871,32</b>
Junta de Missões Nacionais	2.492.009,73
Junta de Missões Estrangeiras	1.134.419,92
- Comissão Nacional Evangelização	55.281,77
- Doação Missão Caiuá	17.160,00
<b>Comunicação &amp; Marketing</b>	<b>354.651,61</b>
- Conselho Comunicação e Marketing	169.653,40
- Jornal Brasil Presbiteriano	184.998,21
<b>Educação Secular</b>	<b>22.513,07</b>
- FENEP	22.513,07
<b>AÇÃO SOCIAL</b>	<b>469.147,29</b>
- Comissão Nacional de Ação Social	24.504,20
- Comissão Previdência, Saúde e Seguridade	19.504,38
- Jubilados e Pensionistas	259.425,90
- IPB-Prev	127.810,71
- IPB-Seg	1.857,10
- Doação SAMMAR	15.770,00
- Doação APDD	15.000,00
- Diacomia	5.195,00
<b>Força de Integração</b>	<b>167.111,85</b>
- Secretaria do Trabalho Masculino	11.349,08
- Secretaria do Trabalho Feminino	10.178,60
- Secretaria Trabalho da Mocidade	28.541,64
- Secretaria Trabalho dos Adolescentes	9.011,50
- Secretaria Trabalho Infantil	17.032,20
- Secretaria da Terceira Idade	5.886,08
- Secretaria Apoio Pastoral	7.340,07
- Conselho de Liturgia, Liturgia e Música	19.283,08
- Confederação Nacional de UMP	16.650,00
- Confederação Nacional de SAF	16.650,00
- Confederação Nacional de LIPH	16.460,50
- Confederação Nacional de UPA	7.125,10
<b>Outras (Não orçamentárias)</b>	<b>141.913,17</b>
- Congressos e Cruzadas	78.788,40
- Despesas Financeiras	37.167,20
- Despesas Eventuais	10.306,27
- Honorários Advocatícios	17.490,80
- AEVB - Assoc. Evang. Brasileira	180,00
<b>(=) VARIAÇÃO PATRIMONIAL</b>	<b>1.052.497,07</b>

### 3. Demonstração Recursos e Aplicações

<b>(+) RECURSOS</b>	<b>1.078.158,13</b>
Variação Patrimonial	1.052.497,07
Alienação de Imóveis/Ceres	8.000,00
Resultado do Exercício Futuro	17.661,06
<b>(-) APLICAÇÕES</b>	<b>1.968.428,60</b>
<b>Aumento do Imobilizado</b>	<b>553.042,78</b>
- Junta de Missões Nacionais	74.540,00
- Junta Patrimonial	219.789,24
- Tesouraria	1.079,00
- Seminário Presbiteriano do Sul	90.407,27
- Seminário Presbiteriano do Norte	29.827,94
- Seminário Presbiteriano Rev. Democel N. Eller	116.601,21
- Seminário Presbiteriano do Rio de Janeiro	9.460,25
- Seminário Presbiteriano Brasil Central	28.439,84
- SBC (Extensão Brasília)	27.324,03
- Comissão Nacional de Evangelização	1.364,00
- Comissão de Sistemas e Métodos	4.200,00
<b>Aumento do Realizável Longo Prazo</b>	<b>251.381,11</b>
- Fundo de Amortização Construção	251.381,11
<b>Redução de Reservas</b>	<b>1.164.004,71</b>
- Fundo Missionário Cooperativo	1.164.004,71
<b>(=) REDUÇÃO CIRCULANTE LÍQUIDO</b>	<b>- 890.270,47</b>



## **4. NOTAS EXPLICATIVAS**

### **4.1 - ATIVO CIRCULANTE**

**4.1.1 – Adiantamentos:** Registra os valores adiantados para realização de despesas e ou/ imobilizações e reembolsos a serem recebidos referentes a UNIMED, Brasilseg e Brasilprev.

Adiantamentos	312.253,94
<b>Departamentos Diversos</b>	<b>58.083,42</b>
Missionários JMN	105.563,68
Reembolsos UNIMED	52.779,34
Reembolso Brasilprev	27.438,44
Reembolso Brasilseg	8.389,06
Imóvel JME	60.000,00

**4.1.2 - Provisão para Adiantamentos Pendentes:** Constituída para possibilitar a apropriação de despesas efetivamente realizadas no ano base, sem prejuízo da competente prestação de contas.

**4.1.3 - Cheques a Receber:** Registra os cheques emitidos pelas Igrejas para pagamento de dízimos com data até o último dia de Dezembro, recebidos para depósito em Janeiro.

**4.1.4 - Aplicações a Prazo Fixo:** Registra o valor nominal das aplicações em CDB/RDB.

<b>4.1.5 - Devedores Diversos:</b>	<b>41.592,02</b>
BB – Administradora de Cartões de Crédito S/A	433,03
União Adm. Consórcios Ltda. (SRJ)	18.481,82
Espaço & Forma Ltda (Extensão SBC)	196,66
Esquadrias Tanger D'Oro (SRJ)	198,00
Igreja Presbiteriana de Marica (RJ)	6.482,51
Igreja Jardim Camburi (ES)	15.800,00

<b>4.1.6 – Diferido</b>	<b>7.615,92</b>
Secretaria Geral de Mocidade	6.039,03
Secretaria Geral da Infância	1.576,89



**4.2 - ATIVO REALIZÁVEL A LONGO PRAZO**

**4.2.1 - Fundo de Amortização e Construção: 1.136.009,02**

3ª IP de Rio Claro SP	28.000,04
4ª IP de Montes Claros MG	17.037,04
7ª IP de Cachoeiro de Itapemirim ES	2.105,29
Escola Presbiteriana de Alta Floresta	76.000,00
Escola Presbiteriana de Juina	25.000,00
Escola Presbiteriana de Matupá	15.000,00
IP de Coramara – Cachoeiro de Itapemirim ES	5.526,36
IP de São Bernardo do Campo SP	14.210,60
IP Ebenézer de Três Marias	18.221,66
IP de Jardim Paraíso	14.473,68
IP de Santa Bárbara do Oeste	4.736,89
IP Betel de João Dourado BA	10.999,86
IP Centenário de São Mateus ES	8.421,07
IP Central de Cachoeiro de Itapemirim	3.157,95
IP de Alumínio SP	10.526,33
IP de Antioquia PR	4.571,40
IP Ebenézer de Taubaté SP	19.444,36
IP de Gurupi TO	55.263,20
IP de Jardim América ES	10.526,33
IP de Jardim Camburi	10.526,33
IP de Rio Bonito RJ	8.684,24
IP de Vila Isa MG	3.157,95
IP de Vila Real – Colatina ES	2.368,48
IP de Itanhomi - MG	1.894,73
IP Manancial ES	18.834,82
IP de Mimoso do Sul ES	526,42
IP de Pelotas RS	4.439,25
IP de Jardim Pérola	12.962,97
IP da Praia do Canto – Vitória ES	22.105,30
IP Rocha Eterna de Jaú SP	7.894,77
IP Sapucaia do Sul RS	17.407,41
IP de Cidade Nova MG	14.444,45
IP da Glória ES	22.241,40
IP da Serra MG	15.925,93
IP de Andorinhas RJ	15.925,93
IP de Arcos MG	28.500,00
IP de Barra Mansa RJ	18.534,40
IP de Belém PA	19.444,36



IP de Campo Redondo RJ	21.666,60
IP de Cristina MG	59.999,90
IP de Rio Marinho MG	12.222,30
IP de Teófilo Otoni MG	11.944,53
IP de Tietê SP	9.375,00
IP Jardim São Vicente SP	24.444,50
IP Medianeira RJ	11.666,76
IP de São Cristóvão RJ	12.777,84
1ª IP de Itaperuna RJ	20.000,00
2ª IP de Teófilo Otoni MG	14.444,46
Capela Presb. de Anápolis GO	86.666,68
IP de Alegre ES	40.000,00
IP de Castelo ES	9.629,64
IP de Salto SP	34.351,85
IP de São José dos Campos SP	43.333,32
IP de Jardim Nova Europa SP	29.444,44
IP de Vila Rubens MG	25.000,00
IP de Cedrolândia ES	10.000,00
IP de Natividade RJ	10.000,00
IP de Sinop MT	50.000,00
IP de Valença RJ	10.000,00

#### 4.3 - ATIVO PERMANENTE

4.3.1 - Os bens do ativo imobilizado estão registrados pelo valor original, sem correção ou reavaliação.

#### 4.4 - PASSIVO CIRCULANTE

<b>4.4.1 - Credores Diversos:</b>	<b>131.709,91</b>
Helton Hélio F. da Cunha (SBH)	40.442,21
José João de Paula (SBH)	12.485,55
Rev. Honório Theodoro Neto	6.039,03
Rev. Josué Alves Ferreira	1.576,89
FENEP	8.486,23
Projetos PMC/JMN	40.000,00
Jubilados e Pensionistas	22.680,00

4.4.1.1 – FENEP: Superávit apurado no Congresso FENEP/2001.

4.4.1.2 – **Helton Hélio F. da Cunha (SBH) e José João de Paula (SBH):** Empréstimo contraído pelo Seminário Presbiteriano Rev. Denoel Nicodemos Eller para custear parte da construção de sua sede própria.

#### 4.5 – RESULTADO DE EXERCÍCIOS FUTUROS

4.5.1 – Congresso UMP 17.661,06

4.5.1.1 – **Resultado a ser apropriado com receita do Congresso UMP a ser realizado em 2002.**

#### 4.6 – PATRIMÔNIO LÍQUIDO

4.6.1 - **Fundo empréstimo para construção:** Registra o valor total para realização de empréstimos pela JPEF, sem a dedução dos empréstimos já realizados e mencionados no item 4.2 deste relatório

##### Constituição do Fundo:

5% sobre dízimos	303.293,47
Atualização monetária sobre empréstimos	50.570,34
Juros de mora sobre empréstimos	364,31
<b>Total provisionado exercício 2001</b>	<b>354.228,12</b>
Saldo anterior	<u>962.368,30</u>
Fundo de empréstimo para construção	1.316.596,42
Valor comprometido com Empréstimos efetuados	(-) <u>1.136.009,02</u>
<b>Saldo para empréstimo</b>	<b>180.587,40</b>

4.6.2 – **Fundo Missionário Cooperativo:** Registra o saldo comprometido para realização de projetos PMC.

##### Constituição do Fundo PMC:

15% sobre dízimos	909.880,55
Aluguéis líquido	229.644,30
Rendimentos financeiros líquido	251.170,14
Alienação imóvel Ceres	8.000,00
<b>Total provisionado exercício 2001</b>	<b>1.398.694,99</b>
Saldo anterior	<u>3.121.521,16</u>
Subtotal	4.520.216,15
Despesas Manutenção PMC/2001	(-) 94.689,77
Parcelas pagas projetos PMC/2001	(-) <u>1.069.314,94</u>
<b>Saldo Fundo PMC</b>	<b>3.356.211,44</b>



#### 4.7 - VARIAÇÃO PATRIMONIAL

##### 4.7.1 – Junta Patrimonial (Receita):

Aluguéis	387.796,62
Multas contratuais	2.736,44
(-) Repasse aluguéis SBC/Extensão Brasília	(-) 119.304,51
(-) Repasse aluguéis SPS	(-) 9.000,00
<b>Total</b>	<b>262.228,55</b>

**4.7.1.1 – Os valores dos repasses aos Seminários foram contabilizados como receita dos mesmos razão pela qual encontra-se registrado na demonstração da variação patrimonial o valor líquido da receita da JPEE.**

<b>4.7.2 – Congressos e Cruzadas (Receita):</b>	<b>76.781,62</b>
Congresso CNE	44.382,21
Congresso UMP	13.302,92
Congresso FENEP	19.096,49

<b>4.7.3 - Receitas Eventuais:</b>	<b>68.817,28</b>
Venda de bens do ativo permanente	46.740,00
Premio Seguro Veículos (JMN)	8.849,10
Aluguel Escola de Matupá	5.780,37
Ajustes Exercícios Anteriores	7.447,81

**4.7.2.1 – Venda de bens ativo permanente:** Venda de veículos da JMN e Casa de Ubatuba SP.

<b>4.7.4 – Conselho de Hinologia, Hinódia e Música (Despesa):</b>	<b>19.283,08</b>
Viagens e Estadas	7.816,90
Comunicações	76,63
Adiantamentos Pendentes	11.390,55

**4.7.4.1 – Adiantamentos Pendentes:** R\$10.000,00 refere-se a verba enviada para viabilizar as despesas do Congresso Nacional de Musica para posterior devolução, que todavia não foi ressarcido.

<b>4.7.5 – Congressos e Cruzadas (Despesas):</b>	<b>76.768,40</b>
Congresso CNE	44.368,99
Congresso UMP	13.302,92
Congresso FENEP	19.096,49





<b>4.7.6 – Despesas Eventuais:</b>	<b>27.977,07</b>
Viagens e Estadas	548,00
Ajustes Exercícios Anteriores	3.697,07
Honorários Advocatícios	17.490,80
AEVB – Assoc. Evang. Brasileira	180,00
ECT – Expedição Correspondências	6.061,20

**Presb. Renato José Piragibe**  
*Tesoureiro SC/IPB*

**Sandra Regina Silva de Oliveira**  
*CRC/DF-010095*

mesmos,  
por líquido

da SP.

obilizar as  
essarcido.

**REMESSAS DOS DÍZIMOS POR IGREJAS - (Valores Expressos em Real)**

IGREJAS	2001	2000	IGREJAS	2001	2000
<b>SAS - ALAGOAS-SERGIPE</b>	<b>37.182,29</b>	<b>35.581,71</b>	Porangatu	6.313,21	9.737,68
<b>PRAL - Alagoas</b>	<b>11.033,95</b>	<b>8.225,28</b>	São Miguel do Araguaia	6.569,00	8.229,12
Arapiraca	-	-	Vila Operária (Cong.)	-	1.537,55
Batalha	1.279,00	775,24	<b>PSIN - Tocantins</b>	<b>11.006,55</b>	<b>11.500,05</b>
Ebenézer	-	-	Araguaina	5.830,62	4.066,76
Farol	7.228,03	7.450,04	Colinas de Goiás	-	-
Jacintinho	-	-	Colinas de Tocantins	-	-
Maceió	-	-	Gurupi	-	-
Nove de Dezembro	2.526,92	-	Miranorte	-	-
Palmeiras dos Índios	-	-	Palmas	-	1.461,00
<b>PSER - Sergipe</b>	<b>23.629,34</b>	<b>23.352,08</b>	Paraíso do Tocantins	1.982,57	4.441,73
Aracaju	-	-	Porto Nacional	1.251,81	1.330,56
Ebenézer	-	-	305-Sul	1.941,55	-
Filadélfia de Tobias Barreto	955,02	4.192,81	<b>SBA - BAHIA</b>	<b>59.882,59</b>	<b>51.206,66</b>
Itabaiana	296,82	706,90	<b>PSBA - da Bahia</b>	<b>32.718,91</b>	<b>18.185,82</b>
Itaporanga da Ajuda	3.208,04	3.398,00	Bahia	26.489,20	4.934,13
Monte Sinai	1.631,00	1.903,00	Cachoeira	-	-
Povoado Machado	-	418,20	Camagari	-	-
Sergipe	3.740,04	2.650,68	Fazenda Guandu	-	-
Sião	6.130,06	5.283,16	Ceubatuba	-	-
Treze de Maio	7.667,56	4.719,33	Memorial da Barra	5.689,00	13.151,69
<b>PSSE - Sul de Sergipe</b>	<b>2.519,00</b>	<b>4.004,35</b>	Metropolitano	540,63	100,00
Doze de Agosto	-	-	Stiep	-	-
Estância	1.930,00	554,00	<b>PSCB - Central da Bahia</b>	-	<b>3.647,00</b>
Fazenda Nova	-	-	Betel de Feira de Santana 2ª	-	900,00
Lagarto	-	-	Betel de Feira de Santana 1ª	-	1.200,00
Própria	-	-	Itaberaba	-	1.547,00
Riachão do Dantas	60,00	1.049,50	<b>PITB - Itabuna</b>	-	-
Simão Dias	529,00	2.400,85	Camacan	-	-
<b>SAT - ARAGUAIA TOCANTINS</b>	<b>45.749,47</b>	<b>47.607,72</b>	Canavieiras	-	-
<b>PCRS - Ceres</b>	<b>6.310,58</b>	<b>13.330,67</b>	Ilheus	-	-
Bairro Carrilho	-	-	Itabuna 1ª	-	-
Barro Alto (Cong.)	-	-	Itabuna 2ª	-	-
Campinorte	-	-	Leventura	-	-
Central de Golanésia	4.294,91	8.396,22	<b>PITJ - Itamaraju</b>	<b>4.021,05</b>	<b>6.441,85</b>
Ceres	-	2.219,22	Belmonte	-	-
Crixas	-	-	Funápolis	-	585,50
Niquelândia	-	-	Guaratinga	-	413,00
Nova Glória	-	-	Itamaraju 1ª	2.614,55	3.443,31
Rialma	2.015,67	220,00	Itamaraju 2ª	-	-
Rialma (Cong. Rianápolis)	-	-	Medeiros Neto	-	-
Rubiataba	-	350,45	Teixeira de Freitas	1.406,50	-
Uruaçu	-	2.144,78	<b>PSSB - Sudoeste da Bahia</b>	<b>2.360,33</b>	<b>6.755,59</b>
Uruaçu 2ª	-	-	Ibicaraí	-	-
Uruana	-	-	Itapetinga	-	957,63
<b>PNGO - Norte Goiano</b>	<b>28.432,34</b>	<b>22.777,00</b>	Jequié	-	410,00
Campus Belos	1.593,64	1.443,90	Vitória da Conquista	2.360,33	5.387,96
Cavalcante	-	-			
Fermoso	-	147,00			
Goianá 2ª	11.680,39	1.537,55			
Mináçu	2.274,10	144,00			



**REMESSAS DOS DÍZIMOS POR IGREJAS - (Valores Expressos em Real)**

2000	IGREJAS	2001	2000	IGREJAS	2001	2000
1.737,68	PRSO - Soteropolitano	20.782,30	16.176,40	PRVT - Votuporanga	14.981,55	17.720,00
1.229,32	Aliança	2.750,00	2.500,00	Fernandópolis	-	-
1.537,55	Brotas	-	-	Filadélfia de Fernandópolis	-	6.030,00
1.500,05	Caminho	3.966,00	-	Ilha Solteira	-	-
1.066,76	Marília	10.593,30	9.413,40	Jales	1.091,55	-
-	Castelo Branco	-	-	Tanabi	-	-
-	Liberdade	-	-	Votuporanga	13.890,00	11.690,00
-	Vasco da Gama	-	-			
-	Lauro de Freitas 1ª	-	-	<b>SRH - BELO HORIZONTE</b>	<b>99.400,02</b>	<b>125.184,36</b>
461,00	Periperi	3.473,00	4.263,00			
441,73				<b>PALT - Alterosas</b>	<b>45.972,49</b>	<b>41.936,56</b>
1.530,56	<b>SBR - BAURU</b>	<b>132.330,92</b>	<b>152.599,23</b>	Alto Vera Cruz	2.681,03	1.881,33
-				Bairro Nazaré	6.044,00	712,00
-	<b>PBRU - Bauru</b>	<b>32.767,22</b>	<b>44.956,56</b>	Belo Horizonte 6ª	22.390,00	16.838,00
1.206,66	Aliança (Cong.)	-	-	Boa Vista	-	3.500,00
1.185,82	Bauru	5.979,35	16.570,42	Itabira	4.138,11	-
1.934,13	Bela Vista	350,00	2.551,40	João Montevade	2.318,14	6.944,78
-	Calvário	5.661,79	5.128,13	Nova Era	2.590,21	6.945,45
-	Duartina (Cong.)	1.912,08	1.977,18	Nova Vista	2.165,00	4.163,00
-	Jacanga	2.000,00	2.000,00	Santa Bárbara	2.846,00	932,00
-	Pederneiros	7.031,00	6.200,83			
-	Pirajui	1.273,00	1.418,00	<b>PBHZ - Belo Horizonte</b>	<b>49.231,44</b>	<b>78.460,54</b>
-	Piratininga	8.560,00	5.909,00	Bairro São Bento	8.060,62	-
151,69	Pongai (Cong.)	-	-	Belo Horizonte 1ª	28.553,65	67.288,38
100,00	Redentor	-	1.933,60	Belo Horizonte 4ª	-	-
-	Reginópolis (Cong.)	-	1.268,00	Desterro de Entre Rios	2.638,00	4.465,64
1.647,00				Esmeraldas (Cong.)	-	-
1.900,00	<b>PRMA - Marília</b>	<b>6.772,49</b>	<b>5.688,78</b>	Jardim América	-	-
1.200,00	Araçatuba	220,00	-	Jardim das Oliveiras	-	-
1.547,00	Filadélfia de Marília	4.972,39	3.504,36	Jardim Vitória	-	-
-	Lins	-	-	Nova Lima	406,00	1.672,52
-	Marília	-	-	Paraíso	-	-
-	Marília 2ª	508,00	1.585,00	Santa Cruz	-	-
-	Marília 3ª	-	-	Serra	1.297,00	5.034,00
-	Ocaucu 1ª	1.072,10	599,42	Sion	8.276,17	-
-				Vespasiano	-	-
-	<b>PPRP - Presidente Prudente</b>	<b>35.782,12</b>	<b>57.982,31</b>			
-	Adamantina	3.833,00	1.417,00	<b>PRIN - Inconfidentes</b>	<b>4.196,09</b>	<b>4.787,26</b>
-	Central Presidente Prudente	1.843,87	19.576,94	Carandai	1.985,10	1.727,50
-	Cohab	3.198,55	6.243,12	Conselheiro Lafaiete	-	289,76
41,85	Dracena	10.338,00	12.945,00	Ebenézer - Mariana	-	-
-	Martinópolis	4.494,61	7.043,40	Marcela	1.095,00	940,40
585,50	Primavera (Cong.)	-	56,00	Ouro Branco	1.115,99	1.467,90
413,00	Santo Anastácio	-	167,52	Pedra do Sino	-	361,70
443,35	Teodoro Sampaio	1.447,00	416,35	São João Del Rei	-	-
-	Iupã (Cong.)	-	-			
-	Vila Geny	3.505,00	2.990,00	<b>SBC - BRASIL CENTRAL</b>	<b>114.033,05</b>	<b>121.594,97</b>
-	Vila Industrial	7.122,09	7.126,98			
1.755,59	<b>PRIP - São José Rio Preto</b>	<b>42.027,54</b>	<b>26.251,58</b>	<b>PANA - Anápolis</b>	<b>32.038,00</b>	<b>27.448,11</b>
-	Catanduva	405,05	-	Anápolis	750,00	11.785,00
957,63	Maceno	11.145,00	10.516,00	Anápolis 4ª	-	-
410,00	Mirassol	-	-	Anápolis (Capela)	23.400,00	10.000,00
387,96	São José do Rio Preto	28.145,24	12.655,25	Bom Pastor	-	2.884,00
-	Diniz	1.719,93	3.080,33	Ebenézer	-	-
-	Nova Jerusalém	612,37	-	Orvalho do Hermom	-	-



**REMESSAS DOS DÍZIMOS POR IGREJAS - (Valores Expressos em Real)**

IGREJAS	2001	2000	IGREJAS	2001	2000
Pioneira	7.038,00	612,00	Guará I	21.878,87	10.210,26
Setor Sul	-	-	Guará II	11.967,00	11.929,79
Vila Formosa	850,00	2.166,31	Guará II ( Cong. QF 38)	2.325,84	5.305,07
<b>PGNA – Goiânia</b>	<b>75.815,56</b>	<b>90.493,07</b>	Jardim Oriente (Cong.)	-	-
Alphaville	-	-	Luziânia (Cong.)	1.727,00	-
Cromínia	-	-	Novo Cama	-	-
Goiânia 1ª	29.139,98	33.176,22	Pioneira de Brasília	-	-
Maranatha	2.000,00	12.010,00	Setor Oeste de Gama	-	270,00
Parque das Laranj (Cong.)	-	-	Setor Sudoeste (Cong.)	-	-
Piracanjuba	1.187,60	2.046,90	Valparaíso	3.181,24	2.626,56
Redenção	-	-	<b>PTGA - Taguatinga</b>	<b>15.343,41</b>	<b>14.530,50</b>
Setor Bueno	4.380,00	3.044,00	Brazlândia	-	336,00
Setor Pedro Ludovico	7.189,31	7.523,55	Ceilândia 1ª	-	170,00
Setor Universitário	-	-	Ceilândia 2ª	-	-
União	3.000,00	3.530,00	Ceilândia 3ª	3.792,00	3.854,50
Vila Morais	697,07	1.960,31	Samambaia 1ª	-	-
Vila Nova	28.221,60	27.194,09	Setor M - Norte	-	-
			Setor P - Norte	-	-
			Setor P - Sul	-	-
<b>POSC - Oeste de Goiânia</b>	<b>6.179,49</b>	<b>3.653,79</b>	Taguatinga 1ª	7.900,00	10.170,00
Bethel	1.481,91	-	Taguatinga 2ª	-	-
Campinas	-	-	Taguatinga 3ª	356,85	-
Filadélfia	2.011,30	1.788,53	Taguatinga 4ª	3.294,56	-
Inhumas	-	508,65			
Itapuranga	-	-			
Jardim América	-	-	<b>SCE - CENTRAL</b>		
Novo Horizonte	2.686,28	1.356,61	<b>ESPIRITOSSANTENSE</b>	<b>210.851,03</b>	<b>201.450,87</b>
Parque Real	-	-			
<b>SDF - DE BRASÍLIA</b>	<b>199.096,29</b>	<b>208.252,51</b>	<b>PCES – Central</b>		
			Espírito Santo	99.736,54	79.415,37
<b>PBSA – Brasília</b>	<b>122.153,19</b>	<b>141.977,75</b>	Afonso Cláudio	-	2.753,66
Alexania	-	-	Andorinhas	3.998,19	6.685,27
Alvorada	7.615,80	10.150,00	Betesda	475,64	536,80
Brasília	60.000,00	60.000,00	Camburi	21.371,79	-
Nacional	54.537,39	71.627,75	Jardim Camburi	-	-
Sobradinho	-	200,00	Central de Jacaraípe	3.149,34	2.432,06
			Goiabeiras	5.461,79	5.727,08
<b>PNOM - Noroeste de Minas</b>	<b>-</b>	<b>8.764,58</b>	Jacaraípe 1ª	2.719,29	3.921,46
Buritiz	-	-	Jardim da Penha (Cong.)	565,81	1.013,41
Cabeceira Grande	-	-	Manancial	-	-
Ebenezer Três Marias	-	-	Laranjeiras	-	-
João Pinheiro	-	-	Nova Carapina	-	-
Paracatu	-	3.923,91	Nova Carapina (Cong)	-	-
Unaf	-	4.840,67	Vitória 1ª	61.994,69	56.345,63
			Vitória 2ª	-	-
<b>PPLA - Planalto</b>	<b>61.599,69</b>	<b>42.979,68</b>	<b>PRCE - Centenário Espiritossantense</b>	<b>-</b>	<b>860,00</b>
Candangolândia (Cong.)	-	-	Campo Grande 1ª	-	-
Central de Gama	9.717,74	-	Central de Campo Grande	-	860,00
Cidade São Sebastião	-	1.635,00	São Geraldo	-	-
Cidade Ocidental	-	-			
Cruzeiro 1ª	10.800,00	11.003,00	<b>PRGU - Guarapari</b>	<b>4.892,26</b>	<b>1.989,42</b>
Filadélfia	-	-	Eldorado (Cong.)	652,26	759,30
			Peruíbe	-	-
			Praia do Morro	4.240,00	-
			Viana 1ª	-	1.230,12

**REMESSAS DOS DÍZIMOS POR IGREJAS - (Valores Expressos em Real)**

2000	IGREJAS	2001	2000	IGREJAS	2001	2000
10,26	PRNL - Norte Litoraneo	31.101,04	29.927,27	Jardim Oliveiras	155,00	-
929,79	Aracruz	21.150,00	18.300,00	Nova Odessa	2.256,96	2.192,03
305,07	Aracruz 2ª	-	-	Piracicaba	10.069,94	10.341,09
-	Coqueiral	4.126,04	2.736,27	Piracicamirim	6.658,35	6.822,07
-	João Neiva	-	-	Santa Bárbara D'Oeste	14.021,60	18.013,03
-	Linhares	1.450,00	200,00	Sumaré	-	2.188,00
-	Linhares 2ª	4.375,00	8.691,00	Vila Linópolis	634,25	-
0,00				Jardim São Francisco (Congl)	-	-
-	PRSE - Ser. Espiritossantense	22.132,94	22.096,46	PCPN - Campinas	164.673,85	180.588,55
626,56	Bairro de Fátima	10.027,86	9.658,12	Aliança	-	-
-	Carapina	997,53	8.050,09	Barão Geraldo	3.106,00	-
530,50	Carapina(Cong. Manoel Plaza)	5.099,74	2.680,00	Betel (Cong.)	-	-
336,00	José de Anchieta	1.588,00	-	Campinas	48.099,68	52.800,00
170,00	Novo Porto Canoas(Cong.)	1.557,00	-	Cidade Anchieta	2.059,13	2.178,05
-	Porto Canoas	1.212,81	1.408,25	Fbenézer - Vila Industrial	25.520,75	28.321,29
854,50	Praia do Canto	-	-	Hortolândia	-	-
-	Serra	1.650,00	300,00	Itapira	16.557,29	14.744,06
-				Itatiba	1.402,56	1.554,24
-	PSES - Sudeste Espírito Santo	15.341,49	14.429,39	Jardim Conceição	5.110,08	3.601,99
-	Campo Verde	1.000,00	-	Jardim Flamboyant	-	6.290,00
170,00	Guarapari	1.709,64	4.495,52	Jardim Garcia	5.644,00	3.274,00
-	Ilaciba	9.440,60	7.672,00	Jardim Guanabara	28.331,33	38.564,53
-	Jardim América	-	-	Jardim Licinia	-	2.803,58
-	Nova Brasília	494,00	-	Jardim Nova Europa	8.591,43	7.064,01
-	Porto de Santana	1.632,25	2.261,87	Jardim Paranapanema	-	-
-	Santa Maria de Jetibá(Cong.)	1.065,00	-	Jardim Proença	-	-
-	Santana	-	-	Jardim Santa Mônica	1.505,00	3.105,00
50,87	PRVV - Vila Velha	37.646,76	53.592,96	Monte Mor	1.000,00	3.850,00
-	Ataide	2.615,70	1.062,78	Nova Jerusalém	-	-
415,37	Araçás	1.925,00	-	Novo Campos Elzeos	1.000,00	3.000,00
753,66	Barra do Jucu	-	-	Parque Taquaral	-	-
585,27	Cobilândia	-	8.301,32	Paulínia	0.335,00	6.812,00
536,80	Colorado	5.500,00	2.600,00	São Bernardo	-	-
-	Filadélfia	-	-	Serra Negra	-	-
-	Clória	6.848,62	11.908,18	Valinhos	8.311,60	-
132,06	Itaparica	-	-	Vila Marieta	-	2.625,80
777,08	Jaburuna	4.233,60	4.224,67	PLMR - Limeira	71.555,33	76.564,13
921,46	Nova Jerusalém	-	-	Araras	7.194,00	9.961,00
013,41	Paul	3.591,08	5.930,16	Bethel	2.114,40	1.818,30
-	Praia da Costa 1ª (Cong.)	7.207,74	8.037,30	Cordeirópolis	-	-
-	Praia de Itapoã	-	-	Cosmópolis (Cong.)	-	-
-	Rio Marinho	2.394,99	2.511,70	Jardim Batagim (Cong.)	-	-
-	Vila Velha	1.000,00	6.601,58	Jardim das Oliveiras	1.440,00	1.360,00
45,63	Vila Garrido	2.330,03	2.335,27	Jardim Fátima	-	-
-				Jardim Santana	-	-
60,00	SCP - DE CAMPINAS	347.961,53	391.436,35	Jardim São Paulo	-	-
-	PAMR - Americana	55.469,87	77.901,95	Jardim Vista Alegre	-	-
60,00	Bairro São Domingos	4.036,35	10.302,70	Leme	11.096,50	9.856,00
-	Betânia - Sta Bárbara D'Oeste	2.979,40	2.955,92	Leme(Cong. Bonsucesso)	551,50	-
-	Central de Americana	0.642,20	20.460,41	Leme(Cong. Monte Sião)	765,11	-
89,42	Capivari	-	-	Limeira	30.487,00	42.504,00
59,30	Cidade Nova	906,66	1.364,90	Manancial de Leme	4.808,00	4.522,00
-	Filadélfia Americana	-	-	Maanaim	11.270,82	3.082,83
-	Jardim América	120,00	-	Pirassununga	763,00	2.185,00
-	Jardim Industrial (Cong.)	-	-	Vila Rosália	1.065,00	1.275,00
30,12	Jardim Ipiranga	3.389,00	3.261,00			



**REMESSAS DOS DÍZIMOS POR IGREJAS - (Valores Expressos em Real)**

IGREJAS	2001	2000	IGREJAS	2001	2000
<b>PRCL - Rio Claro</b>	<b>26.208,69</b>	<b>26.138,72</b>	Jaboatão	-	2.082,80
Batovi	3.902,35	3.175,17	Jardim São Paulo	-	-
Boa Vista do Jacaré	-	-	Jardim Uchoa	-	-
Centenário Rio Claro	391,34	525,70	Sucupira	1.085,00	1.800,00
Cidade Santa Gertrudes	-	781,26	Tejipio	-	-
Cidade de São Pedro	-	-	Arcias	2.500,00	2.500,00
Itirapina (Cong.)	-	-			
Rio Claro 1ª	9.593,00	8.144,80	<b>PLPE - Litorâneo</b>		
Rio Claro 2ª	806,00	1.577,79	<b>Pernambuco</b>	<b>266,00</b>	<b>2.194,01</b>
Rio Claro 3ª	11.516,00	11.634,00	Barreiros	-	-
São Pedro	-	-	Iloa Viagem	-	-
Vila Indaiá (Cong.)	-	-	Cabo	-	-
			Candeias	-	-
<b>PSCL - São Carlos</b>	<b>30.053,79</b>	<b>30.243,00</b>	Memorial de Jaboatão	-	272,00
Bariri	200,00	420,00	Pina	266,00	1.922,01
Barra Bonita	-	-	Ponte dos Carvalhos	-	-
Bela Vista (Cong.)	-	30,00	Pontezinha	-	-
Brotas	-	-	Suapé	-	-
Dos Coqueiros	-	-	Jardim Piedade	-	-
Filadélfia São Carlos	6.255,00	6.306,00			
Jau	20.450,00	21.005,00	<b>PRRE - Recife</b>	-	214,00
Rocha Eterna de Jau	-	1.353,00	Afogados	-	-
São Carlos	-	-	Guararapes	-	-
São Carlos 2ª	-	-	Ibura	-	214,00
Torrinha	3.140,79	1.129,00	Jordão	-	-
			Prado	-	-
<b>SDC - DO CEARÁ</b>	<b>23.966,65</b>	<b>22.991,27</b>	Recife	-	-
<b>PCEA - Ceará</b>	<b>20.233,00</b>	<b>18.859,74</b>	<b>PSPN - Sul de Pernambuco</b>	<b>400,00</b>	<b>1.093,10</b>
Ebenézer	-	-	Catende	-	-
Fortaleza 1ª	20.233,00	16.826,00	Cortes	-	93,10
Nova Canaã	-	-	Moreno	-	-
Nova Jerusalém	-	2.033,74	Moreno 2ª	-	-
Iapera	-	-	Pombos	-	-
Pajussara	-	-	Vitória de Santo Antão	400,00	1.000,00
<b>PLCE - Leste do Ceará</b>	-	-	<b>SCT - CURITIBA</b>	<b>56.754,34</b>	<b>79.476,88</b>
Aldeota	-	-			
Aerolândia	-	-	<b>PARC - Araucarias</b>	<b>624,94</b>	<b>846,23</b>
			Araucária	-	-
<b>PSCE - Sul do Ceará</b>	<b>3.733,65</b>	<b>4.131,53</b>	Boqueirão	-	327,00
Barbalha (Cong.)	180,20	-	CIC - Cidade Industrial	-	-
Brejo Santo (Cong.)	155,23	404,03	Parque Iguçu	-	-
Cedro	-	1.500,00	Rio Negro	624,94	519,23
Crato	-	-	Vila Americana	-	-
Iguatu	-	-	Nova Orleans (Cong)	-	-
Juazeiro do Norte	335,00	120,00			
Parambu	2.647,00	1.615,00	<b>PCTB - Curitiba</b>	<b>56.129,40</b>	<b>78.630,65</b>
Russas	416,22	492,50	Champagnat	230,00	4.116,30
Várzea Alegre	-	-	Curitiba	22.040,00	36.000,00
			Fazendinha	847,00	4.669,02
<b>SCB - CENTRAL PERNAMBUCO</b>	<b>4.251,00</b>	<b>9.883,91</b>	Silva Jardim	15.507,79	15.837,36
			Iarumã	10.249,44	11.261,11
<b>PCPE - Centro de Pernambuco</b>	<b>3.585,00</b>	<b>6.382,80</b>	Vila Tingui	7.255,17	6.727,06
Barra do Cacote (Cong.)	-	-			
Boa Vista	-	-			



**REMESSAS DOS DÍZIMOS POR IGREJAS - (Valores Expressos em Real)**

2000	IGREJAS	2001	2000	IGREJAS	2001	2000
2.082,80	SER - E. SANTO			Novo Parque	-	502,00
	R. JANEIRO	128.062,67	151.826,39	Paraíso	2.531,07	-
				Piúma (Cong.)	852,87	863,48
800,00	PBJI - Bom Jesus de			Presidente Kennedy	-	561,00
	Itabapoana	29.812,29	27.873,54	Rio Muqui	1.587,08	2.155,20
500,00	Bom Jesus de Itabapoana 1ª	5.046,11	7.007,83	Rio Novo do Sul 1ª	2.194,50	2.270,67
	Bom Jesus de Itabapoana 2ª	4.899,23	5.423,47	São José das Torres	-	345,40
	Bom Jesus do Norte	3.318,00	2.668,50	Vargem Alta	241,20	1.741,48
1.194,01	Carabuçu (Cong.)	-	-	V. Nova do Imigrante (Cong.)	-	255,51
	Cidade Nova	9.513,95	6.633,05	União (Cong.)	-	-
	Itaperuna	1.292,60	727,78			
	Itaperuna 2ª	-	-	<b>PRNF - Norte Fluminense</b>	<b>8.485,00</b>	<b>9.924,12</b>
	Itaperuna 3ª	-	234,60	Cardoso Moreira	-	50,03
272,00	Jardim (Cong.)	-	-	Custodópolis	-	372,60
922,01	Natividade	965,20	-	Guarus	5.491,00	6.482,00
	Rosal	-	-	Italva	40,00	222,46
	Santa Isabel	688,10	-	Parque Guarus	-	-
	Santa Maria	-	-	Praça João Pessoa	-	-
	Santa Maria de Campos	-	-	Travessão da Barra	264,00	1.022,80
	Santo Antônio de Pádua	-	400,00	Travessão de Campos	2.690,00	1.774,23
214,00	São José do Calçado	2.151,10	3.841,56			
	Usina Santa Isabel	-	-	<b>PRSC - Sul Capixaba</b>	<b>26.206,98</b>	<b>42.934,98</b>
	Vinhosa (cong.)	1.138,00	936,75	Alegre	4.388,98	2.651,98
				Celma	1.264,43	1.333,71
214,00	<b>PCMP - Campos</b>	<b>15.620,65</b>	<b>15.903,75</b>	Córrego do Rancho	-	-
	Campos	15.620,65	13.893,17	Crisiúma	-	931,00
	Jaguarembé	-	-	Guaçuí	7.504,12	14.089,12
	Parque Aurora	-	2.010,58	Ibatuba	-	-
993,10	Santa Cruz	-	-	Ibitirama	-	-
	Tapera	-	-	Irupi	-	-
93,10	Turfe Clube	-	-	Itaici	180,00	860,00
				Itina	8.864,90	11.500,00
	<b>PITM - do Itapemirim</b>	<b>47.937,75</b>	<b>55.190,00</b>	Jerônimo Monteiro	-	-
	Alfredo Chaves	505,86	218,54	Muniz Freire	-	2.408,01
000,00	Anchieta (Cong.)	947,45	969,47	Peniel (Cong.)	2.359,15	1.833,61
	Atílio Vivácqua	-	1.044,41	Plaça	-	167,60
476,88	Barra de Itapemirim 1ª	10.761,22	10.338,23	Ribe	435,40	5.210,95
	Cachoeirinha	1.068,90	740,90	Santa Cruz	1.210,00	1.949,00
846,23	Cachoeiro de Itapemirim 1ª	-	-	Trindade	-	-
	Cachoeiro de Itapemirim 7ª	-	-			
327,00	Cachoeiro de Itapemirim 8ª	1.313,54	2.298,82	<b>SGA - DE GARANHUNS</b>	<b>23.976,12</b>	<b>27.293,92</b>
	Castelo	3.194,00	3.359,80	<b>PAPE - Agreste Pernambuco</b>	<b>1.556,98</b>	<b>2.325,61</b>
	Central Cachoeiro de Itapemirim	10.793,91	9.934,34	Cachoeira Dantas	-	-
519,23	Central de Rio Novo do Sul	-	3.457,96	Ebenézer	-	-
	Coramara	-	-	Gilead (Cong.)	-	-
	IBC (Cong.)	-	1.710,91	Lajedo	195,65	-
630,65	Iconha (Cong.)	877,32	482,16	Palmerina (Cong.)	-	-
136,30	Independência	3.000,00	2.211,59	São Bento do Una 1ª	1.361,33	2.325,61
000,00	Itapava (Cong.)	-	-	São Bento do Una 2ª	-	-
669,02	Itaóca (Cong.)	134,00	171,00			
837,16	Marataizes	5.679,96	2.270,73	<b>PRCR - Caruaru</b>	<b>15.401,35</b>	<b>18.244,64</b>
261,11	Mimoso do Sul	-	2.111,23	Avenida Rio de Janeiro	246,86	933,88
727,06	Muqui	2.254,87	2.909,52	Barra de Guabiraba	-	-
	Nova Brasília	-	2.237,65			

**REMESSAS DOS DÍZIMOS POR IGREJAS - (Valores Expressos em Real)**

IGREJAS	2001	2000	IGREJAS	2001	2000
<b>PLMN - Leste de Minas</b>	<b>44.401,37</b>	<b>39.787,58</b>			
Barra de Guabiraba	-	-	Alto Chalé	2.823,70	692,13
Boa Vista	333,00	582,85	Alto Jequitibá	12.383,91	10.292,91
Bonito	1.264,10	964,67	Alto Jequitibá 3ª	-	-
Cachoeirinha	156,00	407,76	Alto Jequitibá 4ª	2.577,40	2.612,00
Caiuca	76,00	2.166,32	Breder	888,00	-
Central de Caruaru	-	-	Centenário	4.508,42	6.305,00
Caruaru 2ª	11.925,96	12.353,96	Chalé	2.840,00	2.092,00
Caruaru 4ª	792,00	-	Cidade Jardim	1.000,00	3.204,11
Gravatá	557,43	835,20	Durande	-	700,00
Petrópolis	50,00	-	Lajinha	4.129,23	7.022,47
			Laranja da Terra (Cong.)	-	-
<b>PGAR - Garanhuns</b>	<b>-</b>	<b>1.600,00</b>	Manhumirim	7.348,00	3.048,00
Águas Belas	-	-	Martins Soares	600,00	-
Bom Conselho	-	-	Mutunzinho	2.463,00	2.227,96
Catonho	-	-	Nascente (Cong. C.Cataguases)	810,00	903,00
Ebenézer	-	-	Ocidente	610,85	-
Garanhuns 1ª	-	100,00	Vista Alegre	1.418,86	688,03
Garanhuns 4ª	-	-			
Heliópolis	-	1.500,00	<b>PRVC - Vale do Caparaó</b>	<b>19.959,49</b>	<b>26.137,16</b>
Sião	-	-	Alto Caparaó	-	3.755,00
			Alto Caparaó 2ª	10.101,76	7.722,19
<b>PRVP - Vale do Pajeu</b>	<b>7.017,79</b>	<b>5.123,67</b>	Alto Jequitibá 2ª	-	-
Arcoverde (Cong)	2.000,00	450,00	Caparaó	4.875,46	6.072,43
Afogados da Ingazeira	672,30	-	Carangola	-	1.600,00
Catimbu (Cong.)	127,93	-	Carangola 2ª	2.124,27	2.081,00
Central de Arcoverde	-	200,00	Espera Feliz	2.858,00	3.460,00
Central de Paulo Afonso	-	812,37	José Pedro	-	-
Central de Petrolina	1.412,09	1.314,07	Muriaé	-	1.446,54
Itaparica	-	-			
Jardim Amazonas	-	-	<b>PRVM - Vale do Manhuaçu</b>	<b>25.840,68</b>	<b>17.700,26</b>
Monteiro	1.292,09	857,09	Angelim (Cong.)	-	-
Paulo Afonso 2ª	-	-	Caputira	-	-
Pesqueira (Cong.)	114,00	243,00	Conceição de Ipanema	-	-
Salgueiro	-	-	Filadélfia de São Caetano	-	-
Serra Talhada	-	-	Ipanema	2.818,00	4.762,00
Sertânia (Cong.)	1.399,38	1.247,14	Manhuaçu	18.206,10	5.546,33
			Manhuaçu 2ª	-	-
			Manhuaçu 3ª	1.199,00	2.094,73
<b>SLM - LESTE DE MINAS</b>	<b>121.683,11</b>	<b>104.136,40</b>	Mantimento	-	-
			Nova Jerusalém	480,78	1.518,76
<b>PRCT - Caratinga</b>	<b>5.138,27</b>	<b>5.079,87</b>	Pocrane	-	-
Betel	761,67	943,44	Raul Soares	-	1.914,18
Caputira	-	-	Reduto	-	-
Caratinga	-	-	Santa Margarida	-	-
Caratinga 2ª	4.376,60	4.136,43	São José do Mantimento	-	-
			São Pedro do Avai	3.136,80	1.864,25
<b>PJIF - Juiz de Fora</b>	<b>11.620,00</b>	<b>8.418,00</b>	Vargem Alegre	-	-
Barroso	-	-	Boa Vista	-	-
Barroso 2ª	-	-			
Juiz de Fora 1ª	-	-	<b>PZMN - Zona da Mata Norte</b>	<b>14.723,30</b>	<b>7.013,53</b>
Juiz de Fora 2ª	11.620,00	5.860,00	Jequeri	-	-
Juiz de Fora 3ª	-	-	Ponte Nova	1.853,86	232,00
Juiz de Fora 4ª	-	2.558,00	Uba	200,00	-
Juiz de Fora 5ª	-	-	Uba 2ª	1.802,63	735,62
São Mateus 4ª	-	-	Vale do Sol	5.824,95	1.363,72
			Viçosa	5.041,86	4.682,19



**REMESSAS DOS DÍZIMOS POR IGREJAS - (Valores Expressos em Real)**

IGREJAS	2001	2000	IGREJAS	2001	2000
<b>SLP - LESTE DE SAO PAULO</b>	<b>233.443,56</b>	<b>214.410,02</b>	Jardim São Vicente	9.686,00	6.033,00
			Jardim Satélite	16.077,00	12.041,00
			Maranata	-	-
<b>PRAT - Alto Tietê</b>	<b>44.304,17</b>	<b>27.986,21</b>	Santa Isabel (Cong.)	4.295,23	135,00
Central de Poá	-	-	São Sebastião	3.719,16	3.476,83
Itaquaquecetuba	4.721,00	-	Vila Pinheiro	8.806,86	3.293,35
Mogi das Cruzes	8.864,75	5.133,50			
Poá	-	-	<b>SIF - LESTE FLUMINENSE</b>	<b>142.322,87</b>	<b>118.892,38</b>
Suzano	4.570,99	3.774,97			
União de Suzano	26.147,43	19.077,74	<b>PALC - Alcântara</b>	<b>13.380,00</b>	<b>7.162,11</b>
			Alcântara	-	-
<b>PELP - Extremo Leste</b>			Coelho	2.004,73	2.647,27
<b>Paulistano</b>	<b>23.791,82</b>	<b>29.557,27</b>	Fazenda dos Mineiros	-	557,00
Cidade A. E. Carvalho	-	-	Icaraí	-	1.242,84
Ferraz de Vasconcelos	3.500,00	1.500,00	Inoã	-	-
Guianases	1.716,25	5.200,00	Itaitindiba	597,00	-
Itaquera	-	-	Maricá	-	-
Parada XV de Novembro	340,00	4.732,40	Pachecos	-	-
Parque Dourado (Cong.)	-	-	Rio Bomito	2.270,00	2.115,00
Vila Cisner (Cong.)	-	-	Rio do Ouro	4.000,00	-
Vila Esperança	7.002,00	5.551,60	Santa Isabel	2.727,20	600,00
Vila Ré	11.153,57	12.573,27	Tanguá	-	-
Avenida Aguiá de Maia (Cong)	-	-	Tribobó	-	-
			Trindade	1.773,05	-
<b>PMVP - Médio Vale Paraíba</b>	<b>17.256,77</b>	<b>33.475,18</b>	<b>PRCF - Cabo Frio</b>	<b>32.737,35</b>	<b>28.855,40</b>
Caçapava	-	1.920,86	Arraial do Cabo	1.443,52	249,07
Cachoeira Paulista	4.666,57	4.254,83	Araruama	-	1.532,90
Ebenezer	4.580,00	4.135,67	Araruama 2ª	1.050,22	1.362,02
Guaratingueta (Cong.)	2.140,00	2.110,00	Balneário	1.111,95	1.847,60
Lagoinha	2.536,20	2.989,00	Cabo Frio	11.506,40	11.750,05
Lorena	-	367,42	Cachoeiros de Macaé	1.837,00	413,00
Parque Quarto Centenário	-	-	Campo Redondo	131,43	4.993,16
Pindamonhangaba (Cong)	3.334,00	1.945,00	Casimiro de Abreu	4.047,86	3.353,48
Taubaté	-	15.752,40	Célula Mater (Cong.)	2.265,00	-
Ubatuba	-	-	Iguaba (Cong.)	3.627,15	1.762,80
			Jardim Canaã (Cong.)	1.577,55	883,52
<b>PREM - Metropolitano</b>	<b>39.411,09</b>	<b>42.218,87</b>	Jardim Flamboyant (Cong)	2.511,27	-
Emelino Matarazzo	10.452,27	12.243,86	Peró (Cong)	-	-
Emelino Matarazzo 2ª	8.648,11	8.730,45	São Pedro da Aldeia	1.628,00	707,00
Itaim Paulista	-	1.300,00			
Pedro José Nunes	-	1.139,05	<b>PCEF - Central Fluminense</b>	<b>14.378,00</b>	<b>12.549,33</b>
São Miguel Paulista	13.266,71	14.109,51	Barro Vermelho	5.291,00	5.232,33
Vila Buenos Aires	7.044,00	4.696,00	Boa Vista	-	-
Vila Mara	-	-	Filadélfia de São Gonçalo	-	540,00
			Mutua	8.657,00	4.405,00
<b>PVPB - Vale do Paraíba</b>	<b>108.679,71</b>	<b>81.172,49</b>	Mutuaguaçu	-	-
Caraguatatuba	7.195,10	-	Neves	430,00	2.372,00
Central São José dos Campos	19.322,61	17.456,11	Paraíso	-	-
Jacareí	8.021,97	9.521,84	São Gonçalo	-	-
Jambeiro	4.049,70	3.654,36			
Jardim Augusta	27.506,00	24.761,00			
Jardim Imperial (Cong.)	-	-			



**REMESSAS DOS DÍZIMOS POR IGREJAS - (Valores Expressos em Real)**

IGREJAS	2001	2000	IGREJAS	2001	2000
PRMC - Macaé	16.236,10	14.957,20	Redentor	-	-
Maria Mendonça	-	-	Remissão	-	158,20
Aroeiras	-	412,20	Resplendor	-	-
Barra de Macaé	-	-	Tingidor	-	-
Conceição de Macabu (Cong.)	-	-	<b>SMS - MATO GROSSO</b>		
Córrego do Ouro	-	-	<b>DO SUL</b>	<b>57.791,16</b>	<b>42.267,81</b>
Grade	1.071,10	1.860,00	<b>PCGE - Campo Grande</b>	<b>21.045,60</b>	<b>23.137,92</b>
Macaé	10.365,00	8.835,00	Bandeirantes	-	-
Pedra Branca	-	-	Campo Grande	14.334,00	14.862,00
Rio das Ostras	4.000,00	3.300,00	Campo Grande 5ª	-	-
Sana	800,00	550,00	Campo Grande 6ª	30,00	105,00
<b>PMAG - Magé</b>	<b>7.958,12</b>	<b>10.269,73</b>	Costa Rica	426,60	1.546,00
Betel (Cong.)	1.567,05	804,22	Filadélfia	4.686,00	5.509,92
Andorinhas	3.904,08	1.832,51	Moreninha	-	-
Magé	412,00	833,00	Nova Andradina (Cong.)	419,00	-
Santo Aleixo	431,99	-	Paranaíba (Cong.)	-	-
Teresópolis	1.628,00	4.800,00	Taveirópolis (Cong.)	1.150,00	1.115,00
<b>PNTR - Niterói</b>	<b>57.633,30</b>	<b>45.098,61</b>	Três Lagoas	-	-
Betânia	17.431,68	37.038,16	<b>PRDO - Dourados</b>	<b>28.516,71</b>	<b>17.792,66</b>
Betânia-Região Oceânica	1.709,62	-	Amambai	429,35	2.316,31
Betel	6.333,00	5.266,95	Deodápolis	1.049,00	707,59
Filadélfia	-	-	Dourados	13.391,88	5.047,14
Niterói	32.034,00	1.400,00	Ebenézer	3.400,00	2.891,33
Pendotiba	125,00	1.393,50	Fátima do Sul	-	-
Sinaí	-	-	Clória de Dourados	954,58	660,02
<b>SMA - MARANHÃO</b>	<b>8.947,35</b>	<b>9.037,34</b>	Itaporã	3.153,74	1.441,31
<b>PLMA - Leste Maranhão</b>	<b>5.343,20</b>	<b>5.131,55</b>	Ponta Porã	-	-
Barreirinhas	-	-	Rio Brilhante	2.983,26	2.727,07
Betel	-	-	Vila Matos	3.154,90	2.001,94
Betesda	-	-	<b>PPAN - Pantanal</b>	<b>8.228,85</b>	<b>1.337,23</b>
Centenário	2.110,20	1.303,00	Aquidauana	-	-
Cohafuma (Cong.)	-	-	Bairro Amambai	5.959,98	-
Cruzeiro do Anil	1.050,00	1.795,55	Bela Vista	560,00	511,05
Divinéia	-	-	Betânia	-	-
Frecheira Grande	-	-	Campo Grande 3ª	-	-
Vinhais	2.175,00	2.033,00	Campo Grande 4ª	-	-
<b>PMAR - Maranhão</b>	<b>3.604,15</b>	<b>3.747,59</b>	Corumbá	-	-
Açailândia	300,12	100,00	Guia Lopes da Laguna	-	-
Caxias	-	-	Jardim	-	-
Central de São Luiz	-	-	Miranda	1.708,87	826,18
Imperatriz	-	306,23	<b>SMT - MATOGROSSENSE</b>	<b>83.991,72</b>	<b>74.013,53</b>
Lima Campos	2.558,76	2.510,06	<b>PRAF - Alta Floresta</b>	<b>36.287,99</b>	<b>34.255,21</b>
Porto Franco	745,27	028,50	Alta Floresta	4.031,07	4.387,00
<b>PSLS - São Luiz</b>	<b>-</b>	<b>158,20</b>	Castanheiras	-	3.657,56
Cachoeira Grande	-	-	Colider	3.701,80	1.961,00
Calvário	-	-	Juara	13.846,57	8.471,20
Deserto	-	-	Juina	4.586,55	3.630,47
Ebenézer	-	-	Paranaíta	-	-
Porto de Areia	-	-	Sinop	10.122,00	12.148,00
Redenção	-	-			

**REMESSAS DOS DÍZIMOS POR IGREJAS - (Valores Expressos em Real)**

2000	IGREJAS	2001	2000	IGREJAS	2001	2000
158,20	PCAM - Centro América	28.151,62	12.507,43	PROC - Oeste Catarinense	7.340,50	6.676,45
-	Areão	6.484,63	6.961,99	Chapucó	130,00	100,00
-	Betel Dom Aquino	-	-	Herval do Oeste	2.982,29	2.600,00
-	Cerejeiras (Cong. M.Chapada)	-	-	Maranata	1.421,42	985,85
2.267,81	Cerejeiras	-	-	Santa Cecília	50,00	261,28
-	Chapada Guimarães	231,00	55,00	Xanxerê	2.756,79	2.726,32
1.137,92	Cristo Rei	-	100,00	<b>SME - MINAS</b>		
-	Ebenézer	2.751,00	3.062,00	<b>ESPÍRITO SANTO</b>	<b>64.717,69</b>	<b>75.752,53</b>
1.862,00	Jaciara	6.340,00	-			
-	Jardim Guanabara	-	-	<b>PRNE - Norte do</b>		
105,00	Jardim Paulista	-	-	<b>Espírito Santo</b>	<b>3.898,00</b>	<b>23.648,67</b>
1.546,00	Poxoréu	1.074,97	1.528,44	Belém	151,00	608,00
1.509,92	Rondonópolis	-	-	Boa Esperança	-	697,00
-	Yárzea Grande	10.466,94	-	Centenário	291,00	4.443,00
-	Vila Aurora	-	-	Conceição da Barra	-	-
-	<b>PCBA - Cuiabá</b>	<b>19.552,11</b>	<b>27.250,87</b>	Filadélfia	347,00	1.942,00
1.115,00	Betania de Cuiabá	11.071,45	8.959,42	Curiri	-	466,00
-	Cárceres	-	-	Honório Fraga	65,00	503,00
7.792,66	Cuiabá	4.770,00	14.313,00	Montanha	340,00	1.396,00
1.316,31	Jauru	-	-	Nanuque	293,00	1.467,00
1.707,59	Morada da Serra	-	-	Nova Venécia 1ª	1.250,00	4.348,67
1.047,14	Nova Jerusalém	3.710,66	2.550,83	Nova Venécia 2ª	564,00	2.566,00
1.891,33	Peniel	-	-	Pinheiros	-	426,00
-	Pontes de Lacerda	-	1.427,62	São Mateus 2ª	77,00	1.447,00
660,02	Rosário do Oeste	-	-	Vila Real	520,00	3.339,00
1.441,31	<b>SMD - MERIDIONAL</b>	<b>18.761,19</b>	<b>22.635,06</b>	<b>PRSP - Resplendor</b>	<b>28.558,22</b>	<b>22.876,89</b>
1.727,02	<b>PRIG - Iguçu</b>	<b>5.299,62</b>	<b>9.042,17</b>	Aimorés	4.558,24	4.231,20
1.001,94	Betânia Guarapuava - 6ª	-	-	Alto Ituetó	1.140,84	1.100,83
1.337,23	Betel Guarapuava - 2ª	-	-	Baixo Guandu	2.923,34	2.083,86
-	Bonsucesso Guarapuava - 4ª	453,00	1.601,00	Central de Colatina	1.052,16	1.503,53
511,05	Cristo Rei	2.296,82	3.092,40	Colatina (Cong.)	-	-
-	Guarapuava	-	-	Elim	508,51	500,60
-	Morro Alto Guarapuava - 3ª	992,80	852,77	Ferruginha	1.045,85	1.114,10
-	Paço Branco	747,00	696,00	Filadélfia - Goiabeiras	3.107,20	900,77
-	Peniel Guarapuava - 5ª	-	-	Ituetó	753,70	502,55
-	Pinhão	-	300,00	Mutum	3.127,12	2.410,10
-	Pitanga (Cong.)	-	-	Quatituba	200,70	211,51
826,18	Turvo	010,00	2.500,00	Resplendor 1ª	6.137,90	5.481,20
1.013,53	<b>PRPU - Itaípu</b>	<b>6.121,07</b>	<b>6.916,44</b>	Resplendor 2ª	2.328,06	1.694,72
1.255,23	Assis Chateaubrian	-	-	Resplendor 3ª	803,58	697,60
1.387,00	Cascavel	3.655,00	4.406,00	São Sebastião da Vala	675,94	436,32
1.657,56	Cascavel 2ª	833,33	360,00	<b>PVSM - Vale de São Mateus</b>	<b>32.261,47</b>	<b>29.226,97</b>
1.961,00	Foz do Iguçu	-	115,00	Água Doce do Norte	1.059,22	1.193,65
1.471,20	Guaporé	-	-	Água Limpa	463,62	326,64
1.630,47	Jesuitas	-	-	Alto Manteminha	98,62	141,50
1.148,00	Matelândia	-	46,00	Alto Rio Novo	2.122,90	1.046,23
-	Medianeira	1.057,00	1.608,00	Barra de São Francisco	3.403,37	2.839,81
-	Monte São (Cong.)	-	-	Barra de São Francisco 2ª	5.817,94	3.601,03
-	Nova Aurora	575,24	381,44	Bereia	7.438,83	5.101,05
-	S. José das Palmeiras (Cong.)	-	-	Cedrolândia	1.515,90	1.262,90
-				Córrego do Ouro	593,24	559,99



**REMESSAS DOS DÍZIMOS POR IGREJAS - (Valores Expressos em Real)**

IGREJAS	2001	2000	IGREJAS	2001	2000
Ecoporanga	1.193,71	1.864,89	Filadélfia	-	-
Jardim das Oliveiras	1.171,70	916,30	Taupé	-	-
Mantenópolis	2.452,48	2.342,22	<b>PCOC - Centro Oeste do Ceará</b>	-	-
Monte Sinai	1.002,33	828,15	Monte Castelo	-	-
Novo Riacho	-	-	Monte São	-	-
Pancas	2.391,95	5.600,69	Veneza Tropical	-	-
São Domingos	-	-	<b>PNCE - Norte do Ceará</b>	-	-
São Conçalo (Cong.)	463,55	210,42	Itapipoca 1ª	-	-
Sossego	120,84	160,56	Jardim América	-	-
Vale dos Lírios	599,10	078,92	Parque Americano	-	-
Volta Bonita	348,09	351,99	Ressurreição de Itapipoca	-	-
<b>SIM - MOJIANA</b>	<b>47.976,24</b>	<b>51.467,41</b>	<b>PRPI - Piauí</b>	<b>11.723,06</b>	<b>5.767,86</b>
<b>PRSJ - São João da Boa Vista</b>	<b>23.568,11</b>	<b>22.038,48</b>	Ebenézer Parnaíba	-	-
Bairro do Óleo	-	-	Florianópolis (Cong.)	-	-
Mogi-Guaçu	2.000,00	1.000,00	Morro da Esperança (Cong.)	-	-
Parque das Nações	-	-	Nova Jerusalém	-	-
Poços de Caldas	4.405,72	9.091,30	Parque Piauí (Cong.)	-	-
Santo Antônio do Jardim	-	-	Parnaíba	-	-
São João da Boa Vista 1ª	8.998,28	7.194,74	Picos (Cong.)	-	-
São João da Boa Vista 2ª	4.473,00	4.473,10	Teresina 1ª	6.448,11	-
Unida de Mogi-Guaçu	883,23	277,34	Teresina 2ª	5.274,93	3.767,86
Vila Brasil	2.805,88	-	Timon (Cong.)	-	-
<b>PVRG - Vale do Rio Grande</b>	<b>5.428,86</b>	<b>9.861,28</b>	Valença do Piauí (Cong.)	-	-
Cássia	4.979,42	8.215,88	<b>SNB - NOROESTE DO BRASIL</b>	<b>63.967,21</b>	<b>101.818,59</b>
Central de Passos	-	-	<b>PRAC - Acre</b>	<b>19.051,15</b>	<b>22.667,80</b>
Combras	-	-	Bairro Aviário	-	445,00
Furnas	-	-	Bairro Floresta	11.280,58	15.306,00
Itaú de Minas	-	-	Bairro Placas	-	-
Jardim da Bela Vista	-	1.014,10	Cruzeiro do Sul	1.360,77	4.836,00
Jardim Planalto	-	-	Ebenézer (Cong.)	-	733,50
Monte Santo de Minas	-	-	Humaitá	-	-
Passos	-	-	Rio Branco	3.054,80	200,00
São João Batista do Glória	-	-	Senador Guiomar	3.355,00	1.147,30
São Sebastião do Paraíso	449,44	-	<b>PCRO - Central de Rondônia</b>	<b>5.396,91</b>	<b>16.224,62</b>
São Sebastião do Paraíso 2ª	-	631,30	Betel de Jaru	660,00	1.339,08
<b>PVRP - Vale do Rio Pardo</b>	<b>18.979,27</b>	<b>19.567,65</b>	Jaru	-	417,00
Aguai	669,11	1.401,16	Ouro Preto do Oeste	1.050,78	11.117,78
Arceburgo (Cong.)	471,41	864,28	Ouro Preto do Oeste 2ª	3.686,13	3.074,99
Cabo Verde	2.095,02	2.525,87	Urupá	-	275,77
Casa Branca	4.328,42	2.504,03	<b>PPVH - Porto Velho</b>	<b>11.211,50</b>	<b>17.476,01</b>
Guaranésia (Cong.)	-	-	Alta Floresta do Oeste	-	-
Guaxupé	6.891,52	6.693,06	Ariquemes	8.483,00	8.169,10
Jardim Rafaela (Cong.)	1.990,88	1.597,65	Costa Marques (Cong.)	-	-
Mococa	2.532,11	2.018,93	Filadélfia de Ariquemes	797,74	2.515,86
São José do Rio Pardo	-	1.962,67	Guajará Mirim	-	-
<b>SNE - NORDESTE</b>	<b>11.723,06</b>	<b>5.767,86</b>	Jardim Eldorado	550,76	1.001,05
<b>PRCE - Centro do Ceará</b>	<b>-</b>	<b>-</b>			
Cratêus	-	-			
Ebenézer	-	-			



**REMESSAS DOS DÍZIMOS POR IGREJAS - (Valores Expressos em Real)**

2000	IGREJAS	2001	2000	IGREJAS	2001	2000
	JKI	-	100,00	Astorga	2.792,00	6.401,68
	Kilômetro 5	-	-	Colorado	2.298,43	-
	Ouro Preto 1ª	-	-	Guaraci	1.517,88	1.410,00
	Porto Velho	1.300,00	5.140,00	Jaguapita	-	-
	Porto Velho 2ª	-	550,00	Pau d'Alho	-	-
	<b>PSRO - Sul de Rondônia</b>	<b>15.230,74</b>	<b>17.229,15</b>	Porecatu	-	-
	Cacoal	-	-	Rolândia	3.507,45	4.868,85
	Cerejeiras	-	-	Sabaudia(Cong.)	-	-
	Colorado do Oeste	-	-	<b>PRVI - Vale do Ivaí</b>	<b>8.584,63</b>	<b>8.121,00</b>
	Espigão do Oeste (Cong.)	1.902,44	1.321,73	Barbosa Ferraz	-	-
	Pimenta Bueno	-	1.086,00	Campina da Lagoa(Cong.)	-	-
	Rolim Moura	6.328,30	5.121,42	Campo Mourão	4.257,05	5.900,00
	Vilhena	7.000,00	9.700,00	Cianorte	207,00	-
	<b>PVRM - Vale do Rio Machado</b>	<b>13.076,91</b>	<b>28.221,01</b>	Cruzeiro do Oeste	67,12	-
	Alvorada do Oeste	1.550,40	7.564,50	Fenix	-	-
	Ji-Paraná 1ª	-	-	Filadelfia	-	-
	Ji-Paraná 2ª	1.100,00	5.850,00	Iporá	-	700,67
	Ji-Paraná 3ª	2.412,55	3.200,74	Mamborê	2.648,72	97,36
	Ji-Paraná 4ª	2.886,81	5.041,88	Quinta do Sol	274,00	417,10
	Presidente Medici	5.127,15	6.483,89	Ubiratã	-	-
	<b>SNP - NORTE DO PARANÁ</b>	<b>114.906,54</b>	<b>94.417,62</b>	Umuarama	1.130,74	1.005,87
	<b>PRGL - Grande Londrina</b>	<b>20.642,00</b>	<b>17.681,95</b>	<b>SPN - NORTE PAULISTANO</b>	<b>153.986,47</b>	<b>146.602,59</b>
	Arco Íris	-	1.310,80	<b>PRCV - Casa Verde</b>	<b>64.172,31</b>	<b>66.572,42</b>
	Cambé	-	-	Atalaia	1.884,80	2.203,60
	Vila Judith	20.642,00	16.371,15	Betel	-	-
	Vila Nova	-	-	Casa Verde	3.230,00	6.437,00
	<b>PLON - Londrina</b>	<b>30.000,00</b>	<b>26.400,00</b>	Ebenézer	39.440,36	30.437,66
	Assaí	-	-	Moriah	-	-
	Bandeirantes (Cong.)	-	-	Tucuruvi	-	-
	Boas Novas	-	-	Vila Carolina	-	-
	Cornélio Procópio	-	-	Vila Dionisia	19.617,15	27.494,16
	Ibiporã	-	-	Vila Espanhola	-	-
	Jataizinho (Cong.)	-	-	<b>PLSP - Leste Paulistano</b>	<b>3.440,15</b>	<b>5.082,79</b>
	Londrina Central	30.000,00	26.000,00	Betel - Guarulhos	-	-
	Maanaim	-	400,00	Bom Pastor	-	1.198,08
	Santa Cecília do Pavão	-	-	Cidade Líder	2.568,00	2.749,00
	São Jerônimo da Serra	-	-	Guarulhos	872,15	1.135,71
	Sertaneja	-	-	<b>PNPT - Norte Paulistano</b>	<b>86.374,01</b>	<b>74.947,38</b>
	Taquara	-	-	Brás	-	-
	<b>PMGA - Maringá</b>	<b>25.987,52</b>	<b>8.782,82</b>	Centenário	29.878,63	28.054,58
	Jardim Alvorada	-	-	Hebrom	3.681,29	2.392,64
	Mandaguari	-	300,00	Jardim Brasil (Cong.)	1.483,72	252,30
	Maringá	14.802,36	-	Peniel	1.546,00	4.643,00
	Maringá 4ª	1.292,14	337,29	Vila Gustavo	10.465,30	-
	Paranavaí	1.730,00	2.312,00	Vila Maria	35.935,47	30.690,36
	Santa Isabel do Ivaí	975,98	-	V. Maria - Id. Girassol (Cong.)	1.440,00	-
	Vila Operária(Cong.)	7.107,04	5.833,53	Vila Nilo	1.942,00	8.914,50
	<b>PARP - Norte Novo Paraná</b>	<b>29.692,39</b>	<b>33.431,85</b>	<b>SNM - NORTE MINAS</b>	<b>21.684,37</b>	<b>14.886,23</b>
	Apucarana	-	-	<b>PNTM - Norte de Minas</b>	<b>8.492,90</b>	<b>10.781,39</b>
	Arapongas	19.576,63	20.751,32	Almenara	-	-
				Cidade Nova 2ª	5.124,76	3.539,83

**REMESSAS DOS DÍZIMOS POR IGREJAS - (Valores Expressos em Real)**

IGREJAS	2001	2000	IGREJAS	2001	2000
Januária	547,00	1.037,00	Capela do Alto Alegre	-	-
Montes Claros 1ª	-	-	Filadélfia	1.540,44	860,54
Montes Claros 4ª	1.245,00	4.644,54	Jacobina	415,00	835,20
Pirapora	-	-	Lírio dos Vales	-	-
Porteirinha	1.576,14	1.560,02	Maini	-	350,15
<b>PRVJ - Vale do Jequitinhonha</b>	<b>13.191,47</b>	<b>4.104,84</b>	Miguel Calmon	-	1.750,00
Nova Matrona	-	628,00	Pirítuba	5.427,04	5.726,00
Pedra Azul	-	188,10	Primeiro de Maio	465,11	2.026,16
Rio das Antas	1.733,10	1.360,10	Várzea Nova	-	-
Salinas	9.493,37	-	<b>PIRC - Irecê</b>	<b>4.603,55</b>	<b>5.560,80</b>
Salinas 2ª	1.965,00	1.928,64	Berel de João Dourado	1.644,70	5.560,80
Taiobeiras	-	-	Cafarnaum	-	-
<b>SOH - OESTE BH</b>	<b>53.833,58</b>	<b>61.643,10</b>	Capão	-	-
<b>PREL - Eldorado</b>	<b>20.620,39</b>	<b>30.357,21</b>	Conquista	-	-
Bairro Amazonas	4.200,13	4.438,85	Gameleira dos Crentes	-	-
Betim	1.440,64	4.276,34	Ipanema	-	-
Central de Betim	-	897,00	Irecê	-	-
Divinópolis	5.297,61	4.563,49	João Dourado	-	-
Divinópolis 2ª	939,00	3.104,50	Lapão	2.950,85	-
Eldorado	-	-	Morro do Chapéu	-	-
Flamengo	500,00	-	Rocadinho	-	-
Guanahara	816,70	-	<b>PRPN - Ponte Nova</b>	<b>4.451,20</b>	<b>5.507,70</b>
Itaúna	5.236,42	3.428,29	Abaira	1.650,00	531,75
Jardim Teresópolis	-	-	Bela Sombra	2.115,30	3.234,61
Laranjeiras	716,00	3.243,80	Cabrália	-	-
Lindeia	-	3.300,00	Palmeiras	-	936,67
Luz e Vida	1.385,69	2.500,00	Rui Barbosa	-	-
Mateus Leme	-	-	Seabra	-	-
Novo Riacho	-	524,94	Souto Soares (Cong.)	685,90	804,65
<b>POBH - Oeste de BH</b>	<b>21.740,59</b>	<b>16.139,49</b>	Utinga	-	-
Belo Horizonte 5ª	-	944,00	Wagner	-	-
Belo Horizonte 7ª	13.014,64	7.863,00	<b>PRGB - do Guanambi</b>	<b>1.984,30</b>	<b>1.835,46</b>
Belo Horizonte 10ª	4.292,50	2.485,49	Água Fria	-	-
Brasil Industrial	2.515,00	2.922,00	Barreiras	-	283,46
Sarzedo 1ª	1.126,45	-	Bom Jesus da Lapa	-	-
Vale do Jatobá	-	1.925,00	Cocos	1.300,00	500,00
Vila Nova	-	-	Correntina	-	-
Washington Pires	-	-	Cristópolis	-	100,00
<b>PBCT - Contagem</b>	<b>11.464,60</b>	<b>15.146,40</b>	Érico Cardoso	-	-
Água Branca	513,00	1.833,05	Feira da Mata (Cong.)	24,30	-
Alto dos Pinheiros	2.708,00	3.754,00	Guanambi	-	-
Bairro Marajó	-	-	Montalvânia (Cong.)	660,00	952,00
Central de Contagem	2.689,60	3.014,35	Paramirim	-	-
Jardim Laguna	-	-	Santa Maria Vitória	-	-
Manaim	3.720,00	1.000,00	<b>SOP - OESTE DE SP</b>	<b>23.571,90</b>	<b>30.960,17</b>
Memorial de Belo Horizonte	850,00	900,00	<b>PARQ - Araraquara</b>	<b>5.844,67</b>	<b>9.876,07</b>
Nova Vida	-	-	Araraquara	2.220,77	3.037,00
Nova Vida (Cong.)	976,00	4.045,00	Barrelos 2ª	-	1.610,00
Novo Eldorado	-	-	Central de Barreiros	3.623,90	3.107,69
Petrolândia	-	600,00	Filadélfia de Araraquara	-	-
<b>SOB - OESTE DA BAHIA</b>	<b>23.656,64</b>	<b>27.752,01</b>	Guariba	-	-
<b>PCFM - Campo Formoso</b>	<b>12.617,59</b>	<b>14.848,05</b>	Itápolis	-	2.121,38
Campo Formoso	4.770,00	3.300,00	Jaboticabal	-	-
			Matão	-	-
			Novo Horizonte (Cong.)	-	-



**REMESSAS DOS DÍZIMOS POR IGREJAS - (Valores Expressos em Real)**

IGREJAS	2001	2000	IGREJAS	2001	2000
PRFN - Franca	17.727,23	20.124,10	Santa Emília	-	-
Ebenézer de Franca	-	-	São Bernardo	-	-
Filadélfia de Franca	8.018,17	8.826,00	Vila Pauline	-	-
Franca	6.727,06	9.345,10	Vilar Novo	-	-
Ituverava	-	-	<b>PPJP - Japeri</b>	<b>1.233,40</b>	<b>1.029,42</b>
Peniel	2.982,00	1.953,00	Jardim Amaralina	-	-
<b>PRPT - Ribeirão Preto</b>	-	<b>960,00</b>	Nova Belém	1.233,40	1.029,42
Bela Jerusalém	-	-	<b>PNIL - Nilópolis</b>	<b>50.834,00</b>	<b>57.967,44</b>
Berânia - Franca	-	-	Chatuba	-	-
Descalvado	-	-	Ebenézer	-	-
Ebenézer de Ribeirão Preto	-	-	Éden	1.500,00	-
Filadélfia de Ribeirão Preto	-	-	Mesquita	1.186,00	-
Ipiranga	-	-	Nilópolis 1ª	38.051,00	36.881,00
Jardimópolis	-	-	Nilópolis 2ª	-	657,00
Nova Canaã	-	960,00	Nilópolis 3ª	7.251,00	16.172,74
Ribeirão Preto	-	-	Olinda	2.846,00	2.956,70
<b>SOM - OESTE DE MINAS</b>	<b>19.551,14</b>	<b>36.713,72</b>	Parque Santo Elias	-	1.300,00
<b>PARG - Alto Rio Grande</b>	<b>8.881,77</b>	<b>22.989,04</b>	Rocha Sobrinho	-	-
Betel	150,00	2.154,15	Vila Emil	-	-
Congonhal	80,00	140,00	<b>PNIG - Nova Iguaçu</b>	<b>11.819,19</b>	<b>17.084,10</b>
Lavras 1ª	3.881,49	13.866,20	Bairro Botafogo	291,00	501,00
Lavras 2ª	2.806,73	3.151,07	Jardim Boa Esperança	700,00	2.526,00
Maria Fé	-	-	Jardim Ulisses	-	-
Nepomuceno	1.963,55	2.892,62	Juscélino	5.828,19	6.316,63
Perdões	-	315,00	Miguel Couto	-	-
Três Pontas	-	470,00	Nova Iguaçu	5.000,00	2.500,00
<b>POMN - Oeste de Minas</b>	<b>1.427,41</b>	<b>3.814,98</b>	Parque Flora	-	502,47
Arcoz (Cong.)	-	-	Posse	-	4.738,00
Bambui	-	-	Santa Rita	-	-
Campo Belo	-	-	Vila Tiradentes	-	-
Formiga	-	-	<b>PRQM - Queimados</b>	<b>8.562,73</b>	<b>9.614,97</b>
Lagoa da Prata	840,61	2.216,00	Austín	-	-
Nova Aliança	586,80	248,50	Chacrinha	-	-
Planhi	-	1.350,48	Comendador Soares 1ª	-	-
<b>PRLA - Região dos Lagos</b>	<b>9.241,96</b>	<b>9.909,70</b>	Comendador Soares 2ª	-	-
Atenas	775,86	245,00	Engenheiro Pedreira	1.003,12	2.640,25
Boa Esperança	-	-	Governador Portela	1.056,32	300,00
Jardim Canaã	-	-	Japeri	1.160,00	4.957,51
São Gonçalo do Sapucaí	-	-	Lages	632,50	202,40
Três Corações	-	-	Paracambi	2.765,33	210,00
Varginha	8.466,10	9.664,70	Queimados	-	-
<b>SOF - OESTE FLUMINENSE</b>	<b>114.185,57</b>	<b>124.954,59</b>	Queimados 2ª	1.945,46	-
<b>PRBR - Belford Roxo</b>	<b>10.026,10</b>	<b>2.723,49</b>	Queimados 3ª	-	1.276,01
Belford Roxo	2.639,00	507,15	Riachão	-	-
Central de Heliópolis	1.394,10	1.316,34	Rosa dos Ventos	-	-
Heliópolis	3.100,00	900,00	<b>PSJM - São João de Meriti</b>	<b>31.710,15</b>	<b>36.535,17</b>
Jardim Bom Pastor	2.113,00	-	Central de Duque de Caxias	-	-
Nova Aurora	780,00	-	Coelho da Rocha	-	-
Parque São Vicente	-	-	Dos Trezentos	-	3.135,50
			Jardim Botânico (Cong.)	873,37	737,25



**REMESSAS DOS DÍZIMOS POR IGREJAS - (Valores Expressos em Real)**

IGREJAS	2001	2000	IGREJAS	2001	2000
Jardim Metr�pole	-	1.001,40	SPA - PAMPULHA	96.039,94	99.928,46
Jardim Para�so	3.714,48	4.574,16	<b>PLBH - Leste de BH</b>	81.888,07	96.416,96
Jardim Redentor	-	72,00	Barro Uni�o	3.779,00	1.791,00
Parque Araruama	-	-	Belo Horizonte 7 <sup></sup>	8.351,69	13.342,94
Parque Tiet�	1.700,16	-	Belo Horizonte 8 <sup></sup>	59.705,04	61.499,63
Pra�a da Bandeira	-	-	Belo Horizonte 9 <sup></sup>	1.093,14	5.543,59
S�o Jo�o de Meriti 1 <sup></sup>	5.922,00	4.890,00	Floresta	8.958,90	14.239,80
S�o Mateus	2.090,00	2.823,00	Jaragu�	-	-
Vila Jurandir	2.595,43	2.400,14	Santa Cruz	-	-
Vila Tiradentes	1.300,00	-	<b>PCBH - Centen�rio de BH</b>	-	-
Vilar dos Teles	490,00	5.827,49	Tupi	-	-
V dos Teles (Cong. Maring�)	-	-	<b>PMBH - Metropolitano BH</b>	-	1.128,00
Vilar dos Teles 2 <sup></sup>	12.944,69	11.074,23	Betel	-	-
<b>SOR - OESTE RJ</b>	<b>50.015,89</b>	<b>51.130,98</b>	Eben�zer	-	-
<b>PCGR - Campo Grande Rio</b>	<b>7.401,41</b>	<b>8.211,37</b>	Floramar	-	1.128,00
Boa Esperan�a	703,69	1.181,56	Matozinhos	-	-
Campo Grande	1.618,00	-	Sete Lagoas	-	-
Corr�a	2.726,00	-	S�o	-	-
Cosmos	-	-	<b>PNBH - Norte Belo Horizonte</b>	-	-
Jardim Jerusal�m	-	-	Bairro Gl�ria	-	-
Jardim Para�so	-	-	Elad�tria	-	-
Jardim S�o Geraldo	2.350,92	4.684,70	Itatiaia	-	-
Tingu�	-	-	<b>PRVN - Regi�o de Venda</b>	-	-
Vila Jardim	-	2.345,11	Nova	14.151,87	2.383,50
<b>PCRA - Carioca</b>	<b>26.606,52</b>	<b>27.178,11</b>	Bairro Veneza	1.286,56	-
�gua Branca	2.822,60	-	Nova Allian�a	737,20	-
Anchieta 1 <sup></sup>	1.669,56	-	Nova Jerusal�m	2.665,80	-
Anchieta 2 <sup></sup>	-	270,00	Ribeir�o das Neves	3.178,31	-
Bangu	-	-	Venda Nova	1.194,40	-
Centen�rio	200,00	-	Pedro Leopoldo	3.722,40	-
Dos Coqueiros	-	-	Guanh�es	1.367,20	2.383,50
Padre Miguel	-	-	<b>SPR - PARA�BA -</b>	-	-
Piraquara	4.479,10	-	<b>RIO G. NORTE</b>	<b>62.844,52</b>	<b>66.143,48</b>
Realengo	813,00	8.245,50	<b>PBOR - Borborema</b>	<b>35.944,49</b>	<b>32.403,60</b>
Rio da Prata	-	-	Bet�nia	437,00	-
Sant�ssimo	-	2.054,00	Campina Grande	7.000,00	10.000,00
Senador Camar�	11.715,96	11.681,60	Imburaninha	948,00	685,00
Vila Kennedy	4.826,30	3.371,01	Monte Santo	2.989,25	210,00
Vila Terra Brasil	-	1.556,00	Patos	3.000,00	400,00
<b>PCVD - Costa Verde</b>	<b>16.007,96</b>	<b>15.741,50</b>	Pombal	2.530,00	2.675,00
Angra dos Reis	-	1.709,14	Santa Cruz	-	-
Bet�nia - Pac�ncia	3.184,85	2.429,87	Sousa	5.668,00	6.509,60
Itagua�	4.211,30	2.057,70	Renasc�r	13.372,24	11.924,00
Mambucaba	2.467,00	1.404,00			
Pac�ncia	-	-			
Paraty	1.928,04	2.923,42			
Santa Cruz	4.215,97	4.337,37			
Sepetiba	-	-			
Univ. Rural do Rio de Janeiro	-	-			

**REMESSAS DOS DÍZIMOS POR IGREJAS - (Valores Expressos em Real)**

2000	IGREJAS	2001	2000	IGREJAS	2001	2000
8,46	<b>PROR - Oeste Rio Grandense</b>	<b>1.187,45</b>	<b>967,14</b>	Olinda	-	-
16,96	Abolição	276,05	214,59	Peixinhos	-	1.948,20
91,00	Assu	-	-	Rio Doce	1.738,00	1.762,11
42,94	Carnaubal	873,90	752,55	<b>PPNB - Pernambuco</b>	<b>13.224,29</b>	<b>41.280,81</b>
99,63	Ipanguassú	37,50	-	Carpina	-	155,00
43,59	Mossoró	-	-	Centenário	1.122,28	3.594,71
39,80	Pianalto	-	-	Cidade Universitária	-	-
-	<b>PPRB - Paraíba</b>	<b>5.900,00</b>	<b>9.895,00</b>	Cordeiro	-	-
-	Bairro dos Estados	-	-	Madalena	1.500,01	-
-	Cabedelo	-	-	Mimeira	-	-
-	Cruz das Armas	-	-	Palmares	-	550,10
-	Jaguaribe	-	-	Recife	10.245,00	36.813,00
28,00	João Pessoa	-	-	San Martin	348,20	160,00
-	Manaíra	-	-	<b>SPI - PIRATININGA</b>	<b>93.134,68</b>	<b>60.591,60</b>
-	Rodeador	-	-	<b>PLIS - Paulistano</b>	<b>40.389,18</b>	<b>28.024,15</b>
128,00	Santa Rita	-	-	Filadélfia Jardim Eliane	-	-
-	Torrelândia	5.900,00	9.895,00	Itaquera II	-	-
-	<b>PPTG - Potiguar</b>	<b>19.312,92</b>	<b>20.452,74</b>	Monte Sião	-	-
-	Alecrim	1.000,00	1.000,00	Moóca	14.193,00	4.842,00
-	Esperança	-	-	Sapopemba	1.000,00	2.000,00
-	Memorial de Natal	5.654,34	-	Vila Diva	-	-
-	Natal	10.747,66	18.683,74	Vila Ema	3.913,73	3.605,02
-	Quintas	1.821,92	769,00	Vila Eulália	3.705,00	3.971,00
-	Rocas	-	-	Vila Formosa	17.077,45	12.426,13
-	Satélite	89,00	-	Vila Prudente	500,00	1.100,00
383,50	<b>PSRN - Seridó R. Grande</b>	<b>334,66</b>	<b>-</b>	<b>PPIR - Piratininga</b>	<b>3.825,69</b>	<b>3.964,89</b>
-	Norte	334,66	-	Ademar	-	-
-	Caiçó	-	-	Americanópolis	-	-
-	Corrais Novos	-	-	Calvário	-	-
-	Pirangi	-	-	Jardim da Glória	1.500,00	1.500,00
-	Alexandria	334,66	-	Vila Guarani	2.325,69	2.464,89
383,50	<b>PSPB - Sul da Paraíba</b>	<b>165,00</b>	<b>2.425,00</b>	Vila Monte Alegre	-	-
-	Bancários	165,00	2.425,00	<b>PSPA - Sul Paulistano</b>	<b>40.919,81</b>	<b>28.602,56</b>
143,48	<b>SPE - PERNAMBUCO</b>	<b>21.257,39</b>	<b>65.433,72</b>	Betel	-	-
403,60	<b>PNPE - Norte de Pernambuco</b>	<b>5.582,10</b>	<b>19.842,60</b>	Emaús	2.370,00	5.084,20
1.000,00	Águas Compridas	-	-	Filadélfia	4.469,33	3.908,00
685,00	Beberibe	1.982,10	1.822,60	Interlagos	-	-
210,00	Casa Amarela (Cong.)	-	-	Jabaquara	2.765,83	-
400,00	Encruzilhada	-	-	Nova Canaã	-	-
6.675,00	Filadélfia (Cong.)	-	-	Parque Esplanada	-	-
5.509,60	Nova Descoberta	-	-	Santo Amaro	35.714,65	6.810,36
1.924,00	Graças	3.600,00	18.020,00	Vila Mariana	3.600,00	12.000,00
-	São Novo	-	-	<b>SRJ - RIO DE JANEIRO</b>	<b>248.423,77</b>	<b>235.829,72</b>
-	<b>PROL - Olinda</b>	<b>2.451,00</b>	<b>4.310,31</b>	<b>PGNB - Guanabara</b>	<b>92.404,52</b>	<b>60.523,67</b>
-	Arthur Lundgreen	-	-	Anil	450,00	600,00
-	Engenheiro Maranguape	-	-	Benfica	-	-
-	Jardim Atlântico	-	600,00	Freguesia	9.174,96	-
-	Mirueira	713,00	-	Grajaú	-	2.000,00
-				Higienópolis	4.200,00	3.704,00
-				Jacarezinho	4.912,00	3.224,00





**REMESSAS DOS DÍZIMOS POR IGREJAS - (Valores Expressos em Real)**

IGREJAS	2001	2000	IGREJAS	2001	2000
Manguinhos	971,40	339,00	Olaria	564,05	9.300,69
Maria da Graça	5.991,77	1.071,57	Parque Royal	-	-
Méier	16.620,00	9.130,00	Ramos 1ª	3.532,63	5.077,99
Piedade	12.137,00	10.415,61	Ramos 2ª	-	-
Riachuelo	25.869,50	19.324,70	1ª Vila da Penha	-	3.411,02
Thomas Coelho	11.084,89	9.879,79			
Vieira Fazenda	985,00	835,00	<b>SRD - RIO DOCE</b>	<b>241.863,33</b>	<b>248.300,50</b>
<b>PMAD - Madureira</b>	<b>13.409,91</b>	<b>6.774,86</b>			
Coelho Neto	7.742,54	-	<b>PRGV - Gov. Valadares</b>	<b>40.650,40</b>	<b>79.033,76</b>
Colégio	-	-	Altinópolis	4.179,00	3.723,00
Costa Barros	-	-	Betel de Dom Cavali	920,50	600,23
Fazenda Botafogo	458,00	-	Engenheiro Caldas	1.417,00	2.471,00
Guadalupe	2.511,11	2.191,65	Filadélfia	8.370,95	38.320,40
Honório Gurgel	-	1.580,00	Governador Valadares 4ª	2.663,37	3.430,23
Honório Gurgel 2ª	2.698,26	3.003,21	Ipaúna	5.555,50	5.496,00
Irajá	-	-	Inhapim (Cong.)	270,74	807,06
Madureira	-	-	Mathias Lobato	-	-
Rocha Miranda	-	-	Novo Horizonte	922,00	828,00
Turiacu	-	-	Oriente	293,00	-
			Sobralia	750,00	1.694,26
<b>PNRJ - Novo Rio</b>	<b>4.827,58</b>	<b>2.805,00</b>	Vila Isa	11.600,00	17.813,23
Barra da Tijuca	-	-	Tarumirim	3.147,34	4.050,35
Bento Ribeiro	3.600,00	355,00	Vila dos Montes	161,00	-
Curitica	-	-			
Fontinha	-	-	<b>PMRC- Médio Rio Doce</b>	<b>58.075,44</b>	<b>56.711,49</b>
Jacarepaguá	-	-	Aprisco das Ovelhas	12.185,42	9.399,68
Marechal Hermes	1.227,58	2.450,00	Betel	-	-
Sulacap (Cong.)	-	-	Betel de Gov. Valadares	5.102,00	2.077,00
Taquara	-	-	Conselheiro Pena 1ª	7.850,77	14.372,56
			Filadélfia	5.471,15	4.369,32
<b>PRJN - Rio de Janeiro</b>	<b>103.272,34</b>	<b>99.681,84</b>	Ilha dos Araujos	24.096,40	23.464,93
Botafogo	-	436,00	Mantena	-	-
Caju	1.050,00	300,00	Penha do Norte	-	-
Copacabana	-	-	Simonton	-	-
Gávea	1.500,00	3.000,00	Sítio da Luz	-	-
Luz do Mundo	-	-	Vila Nova	3.132,00	3.020,00
Rio Comprido	-	-	Tumiritunga	237,70	-
São Cristóvão	3.154,03	1.580,63			
Catedral do Rio de Janeiro	89.665,66	93.945,21	<b>PRNV - Norte de Valadares</b>	<b>48.603,68</b>	<b>29.980,57</b>
Tijuca	7.116,65	-	Águas Formosas	147,00	523,67
Vila Isabel	120,00	-	Capilão Andrade (Cong.)	130,89	-
Muda Usina	666,00	420,00			
Governador Valadares 2ª	-	-	Governador Valadares 18ª	3.707,61	3.342,27
			Itambacuri	303,11	54,05
<b>PRNT - Rio Norte</b>	<b>34.509,42</b>	<b>66.044,35</b>	Itanhomi	3.023,52	2.637,70
Adonai	4.194,19	3.303,04	Jardim das Oliveiras	18.778,05	4.135,54
Bancários	-	857,00	Jardim Pérola	8.000,71	6.071,47
Betel - Monero I. Gov. (R.J.)	-	3.027,60	Marilac	1.814,77	1.349,39
Braz de Pina	-	4.429,77	Ouro Verde de Minas	3.201,59	3.051,19
Central de Irajá	-	2.114,18	Teófilo Otoni	5.944,40	7.105,01
Ilha do Governador	4.445,00	23.894,00	Teófilo Otoni 2ª	3.552,03	1.710,26
Inhaúma	10.679,76	2.528,50			
Lucas	11.093,79	8.100,48			



## REMESSAS DOS DÍZIMOS POR IGREJAS - (Valores Expressos em Real)

IGREJAS	2001	2000	IGREJAS	2001	2000
<b>PRDC - Rio Doce</b>	<b>94.533,81</b>	<b>82.574,60</b>	<b>PRSV - São Vicente</b>	<b>28.559,10</b>	<b>39.067,33</b>
Central de Minas	-	1.896,00	Belas Artes	-	2.340,43
Chonin de Cima (Cong.)	054,00	-	Filadélfia de São Vicente	2.752,10	3.785,67
Chonin de Baixo (Cong.)	-	-	Itanhaém	7.551,00	7.651,50
Governador Valadares 1ª	32.703,42	35.046,70	Peruibe	5.959,96	4.990,07
Governador Valadares 6ª	8.205,27	7.089,39	Praia Grande	6.696,04	4.329,66
Betânia	744,98	428,93	São Vicente	5.600,00	15.970,00
Calçanda	3.274,68	-			
Grã Duquesa	18.030,00	12.823,00	<b>SSP - SÃO PAULO</b>	<b>120.344,75</b>	<b>90.394,85</b>
Itabirinha de Mantena	7.092,96	3.939,94	<b>PBRT - Bandeirantes</b>	<b>66.539,46</b>	<b>57.414,08</b>
Memorial de Gov. Valadares	18.398,85	18.557,00	Betel de Boçava	1.645,45	2.979,63
Mendes Pimentel	1.392,25	-	Brasilândia	5.311,56	2.466,09
Monte Sinai	2.131,73	673,00	Cajamar	1.148,00	556,00
Nova Aliança	-	-	Jardim Mutinga	2.509,50	1.229,20
Pemel	1.355,67	1.920,72	Lapa	50.031,39	41.768,94
Governador Valadares (Cong.)	350,00	-	Rio Pequeno	1.130,36	975,57
			Tatuapé (Cong.)	4.763,20	7.438,65
<b>SSC - SANTOS- BORDA CAMPO</b>	<b>210.686,00</b>	<b>177.377,52</b>	<b>PPNH - Pinheiros</b>	<b>38.745,31</b>	<b>21.552,05</b>
<b>PRSA - Santo André</b>	<b>45.709,16</b>	<b>54.168,31</b>	Alto da Lapa	10.565,31	11.447,40
Itapark (Cong.)	-	-	Belém	-	2.183,00
Jardim Monções	-	-	Pinheiros	28.180,00	7.921,65
Jardim Santo Alberto	7.348,66	3.963,60			
Maratana - Santo André	1.500,00	4.000,00	<b>PROP - Oeste Paulistano</b>	<b>15.059,98</b>	<b>11.428,72</b>
Mauá	10.128,00	10.277,00	Bom Pastor	-	-
Parque das Nações	6.000,00	6.000,00	Carapicuíba 1ª	-	-
Parque Erasmo Assunção	7.750,00	7.580,00	Carapicuíba 2ª	3.836,10	5.019,00
Ribeirão Pires	10.782,50	10.322,71	Ebenézer	4.362,40	2.662,10
Santo André	2.200,00	12.030,00	Emaús	-	443,00
Santo André 2ª	-	-	Filadélfia de Cotia	-	3.304,62
			José Manoel da Conceição	-	-
<b>PRST - Santos</b>	<b>27.354,17</b>	<b>22.435,44</b>	Osasco	6.861,48	-
Cubatão	1.273,00	2.189,60			
Jardim de Oração	9.697,17	3.918,00	<b>SRF - SERRANO FLUMINENSE</b>	<b>93.682,24</b>	<b>88.653,93</b>
Marapé	-	-	<b>PDCX - Duque de Caxias</b>	<b>12.679,00</b>	<b>10.911,48</b>
Santos	-	-	Bairro Divino	-	165,00
Vicente de Carvalho	16.384,00	16.327,84	Duque de Caxias 1ª	10.358,00	5.440,59
			Duque de Caxias 2ª	-	-
<b>PRSB - São Bernardo</b>	<b>69.312,56</b>	<b>32.858,11</b>	D. de Caxias 3ª - Centenário	-	217,00
Diadema	7.150,00	-	Gramacho	2.321,00	1.994,89
Jardim Ipê	-	4.479,72	Jardim 25 de Agosto	-	-
Jardim Marilene	-	-	Parque do Carmo	-	-
Jardim Vera Cruz	-	-	Parque Panorama	-	3.094,00
São Bernardo do Campo	32.617,44	-			
São Bernardo do Campo 4ª	13.647,30	11.007,73	<b>PRCN - Norte Caxiense</b>	<b>1.730,00</b>	<b>15.215,51</b>
São Bernardo do Campo 6ª	5.098,21	5.792,39	Campos Elíseos	530,00	-
Vila Paulicéia	10.799,61	10.778,27	Filadélfia de Xerém	-	-
			Jardim Primavera	-	3.793,93
<b>PSCS - São Caetano do Sul</b>	<b>39.751,01</b>	<b>28.848,33</b>	Mantiqueira	1.200,00	5.930,58
Filadélfia	2.172,93	5.038,17	Monte Horebe da Figueira	-	5.491,00
Ridge Ramos	655,07	999,88			
São Caetano do Sul	24.791,84	21.490,28	<b>PNFR - Nova Friburgo</b>	<b>73.644,78</b>	<b>55.150,15</b>
Utinga	507,00	630,00	Alto Amparo	-	-
Vila Gerti	6.500,35	-	Amparo - Km 7	482,15	132,32
Vila Paula	3.455,80	690,00			
Vila Califórnia	1.668,02	-			

**REMESSAS DOS DÍZIMOS POR IGREJAS - (Valores Expressos em Real)**

IGREJAS	2001	2000	IGREJAS	2001	2000
Banquete (Cong.)	397,15	340,24	<b>SSR - SOROCABA</b>	<b>201.476,13</b>	<b>172.470,39</b>
Barra Alegre	-	173,90	<b>PRIT - Itu</b>	<b>82.905,98</b>	<b>70.325,29</b>
Bela Vista	3.930,70	3.203,20	Bom Pastor	-	127,00
Cachoeira de Macacu	4.204,01	-	Calvário	24.192,90	16.858,55
Cônego	4.510,69	5.636,38	Elias Fausto	-	260,00
Conselheiro Paulino	-	-	Indaiatuba 1ª	13.735,50	11.995,80
Cordeiro	11.922,60	10.672,59	Indaiatuba 1ª (Cong. M. Sol)	-	-
Lumiar	2.343,00	2.053,00	Itu	10.901,25	11.983,97
Nova Friburgo	27.888,88	25.672,02	Jardim Aeroporto	3.244,80	3.013,73
Olaria	10.390,20	-	Jundiá	17.210,49	17.159,24
Rio Grandina	1.543,00	1.282,00	Jundiá 2ª	6.419,00	4.970,00
Sanglard	1.862,94	1.653,84	Salto	7.194,04	3.957,00
São José do Ribeirão	674,87	1.779,50	Vila Hortolândia	-	-
Siao	2.145,59	1.806,76	<b>PRLS - Leste Sorocabano</b>	<b>-</b>	<b>522,85</b>
Torre	1.269,00	743,60	Ibiúna	-	522,85
<b>PSNO - Serrano</b>	<b>5.628,46</b>	<b>7.376,79</b>	<b>PSRC - Sorocaba</b>	<b>94.107,41</b>	<b>89.974,27</b>
25 de Agosto	-	-	Aliança Eterna	7.760,93	6.642,60
Jardim das Oliveiras	-	-	Alumínio	3.040,33	4.489,04
Mauá	-	-	Araçoiaba da Serra	2.884,40	2.213,41
Parada Angélica	-	300,00	Bairro da Ilha	-	-
Petrópolis	5.628,46	7.076,79	Barcelona	691,75	1.389,83
Piabetá	-	-	Eldorado	1.275,96	-
Saracuruna	-	-	Filadélfia de Sorocaba	34.283,00	24.912,00
<b>SST - SETENTRIONAL</b>	<b>29.251,74</b>	<b>26.495,80</b>	Ilha Salto de Pirapora	955,29	888,00
<b>PRAP - Amapá</b>	<b>-</b>	<b>-</b>	Jardim Bandeirantes	4.810,13	4.699,05
Macapá	-	-	Jardim Magnólias	2.799,29	2.852,20
Macapá 5ª	-	-	Jardim São Paulo	539,13	5.431,97
<b>PRAM - Amazonas</b>	<b>12.827,00</b>	<b>11.863,00</b>	Jurupara	967,04	920,01
Cidade Nova	12.827,00	11.863,00	Mairinque	4.373,28	5.063,50
Filadélfia	-	-	Piedade	1.501,86	2.042,18
Manaus	-	-	Salto de Pirapora	-	2.284,50
Manaus 7ª	-	-	Sorocaba	10.985,00	9.000,00
Petrópolis	-	-	Vargem Grande Paulista	740,00	950,00
<b>PRAR - Amazonas - Roraima</b>	<b>16.424,74</b>	<b>14.632,80</b>	Vila Fiori	3.791,44	4.182,66
Boa Vista 2ª	14.543,74	12.041,74	Vila Galli	-	-
Central de Boa Vista	-	-	Vila Hortência	4.390,00	3.738,00
Coroado III	1.881,00	253,55	Votorantim	8.310,58	8.267,22
Crespo	-	-	Votorantim (Cong.)	-	-
Educandos	-	-	<b>PVRB - Vale do Ribeira</b>	<b>24.462,74</b>	<b>11.647,98</b>
Filadélfia	-	-	Biguá	1.823,45	1.636,00
Maanaim	-	-	Cajati	2.797,25	3.000,00
Manacapuru	-	-	Cananéia	2.168,70	-
Manaus 5ª	-	2.337,51	Cedro	800,00	-
<b>PREQ - Equatorial</b>	<b>-</b>	<b>-</b>	Iguape	-	250,00
Cidade Nova 5ª	-	-	Jacupiranga	6.119,34	5.261,98
			Juquirá	10.454,00	-
			Pariquera-Açu	-	-





**REMESSAS DOS DÍZIMOS POR IGREJAS - (Valores Expressos em Real)**

IGREJAS	2001	2000	IGREJAS	2001	2000
Registro	300,00	1.500,00	Betânia (Cong.)	2.986,05	2.087,46
Registro 2ª	-	-	Betel	8.197,68	6.272,19
<b>SSG - SUDOESTE DE GOIÁS</b>	<b>39.597,88</b>	<b>60.728,42</b>	Capão Bonito	-	-
<b>PRAA - Alto do Araguaia</b>	<b>32.007,97</b>	<b>22.808,94</b>	Caracinha	-	-
Alto Araguaia	-	215,00	Correas	711,46	746,89
Betânia de Jataí	10.245,29	7.213,98	Filadélfia	4.596,00	4.732,18
Betel de Jataí	-	2.006,56	Itabera	3.700,00	-
Guiratinga	5.000,00	6.318,00	Itapetininga	18.933,80	20.477,00
Jataí	7.487,00	7.055,40	Itapeva	24.436,60	28.773,70
Minheiros	9.275,68	-	Itapeva 3ª	-	-
<b>PSGO - Sudoeste de Goiás</b>	<b>3.405,19</b>	<b>11.806,74</b>	Itaporanga	1.935,53	4.186,57
Cadocira Alta	680,33	377,77	Itararé	-	5.729,29
Cacu	-	260,89	Itatoba	663,25	926,60
Parque Bandeirantes	-	-	Jardim Itália	8.246,96	8.060,78
Quirinópolis	970,45	1.830,60	Jardim Maringá	3.825,07	4.390,42
Rio Verde 1ª	1.080,03	4.652,30	Laranjal (Cong)	-	-
Rio Verde 2ª	530,84	4.485,18	Nova Campina	4.052,57	2.629,30
Santa Helena de Goiás	143,54	200,00	<b>PTTI - Tatuí</b>	<b>63.077,58</b>	<b>62.870,26</b>
<b>PVAR - Vale do Araguaia</b>	<b>4.184,72</b>	<b>26.112,74</b>	Bela Vista	11.070,00	3.000,00
Aragarças	47,00	515,48	Boitova	-	-
Barra do Garças	-	19.334,25	Boqueirão	1.259,00	2.168,00
Bom Jardim de Goiás (Cong.)	-	-	Central de Tatuí	14.459,13	19.397,68
Cuiapônia	-	-	Cerquilha	5.201,00	4.398,00
Doverlândia	248,89	222,20	Cesário Lange	2.166,45	3.219,02
Itapora	567,80	-	Conchas	-	-
Nova Xavantina	-	-	Cruz das Almas	2.560,00	908,36
Palestina	1.848,03	4.670,81	Guarapó	702,00	715,00
Piranhas	-	-	Ipero	-	-
São Luiz de Montes Belos	1.475,00	1.370,00	Laranjal Paulista	5.390,00	4.990,00
<b>SDP - SUDOESTE PAULISTA</b>	<b>226.369,86</b>	<b>232.462,39</b>	Porto Feliz	-	4.821,20
<b>PBTU - Botucatu</b>	<b>71.109,98</b>	<b>71.552,45</b>	Rocha Eterna	14.460,00	13.713,00
Águas de Santa Bárbara	930,00	2.414,69	Tatuí Quadra	-	-
Assis	13.946,00	12.383,08	Tietê	3.400,00	5.540,00
Bernardino de Campos	1.435,00	1.630,00	Torre da Pedra	2.410,00	-
Botucatu	14.318,99	9.076,60	<b>SMN - SUJ DE MINAS</b>	<b>72.189,60</b>	<b>72.490,24</b>
Calvário	-	-	<b>PCAG - Circuito das Águas</b>	<b>-</b>	<b>3.328,47</b>
Centenário - Botucatu	700,00	-	Baependi	-	-
Holambra II (Cong.)	337,90	547,24	Cambuquira	-	-
Itatinga	-	666,55	Caxambu	-	-
Jardim Paraíso	7.471,00	9.241,00	Itamonte	-	-
Lençóis Paulista	-	-	Itanhandu	-	-
Monte São	7.958,00	8.020,50	Lambari	-	3.328,47
Ourinhos	9.450,10	10.656,81	Passa Quatro	-	-
Paraguape Paulista	5.137,02	5.100,02	São Lourenço	-	-
Rancharia	5.626,23	9.989,27	<b>PBIT - Itajubá</b>	<b>48.138,47</b>	<b>42.539,52</b>
Santa Cruz do Rio Pardo	1.957,37	1.826,69	Bairro Varginha	5.622,52	5.492,30
Vila Odilon	1.822,37	-	Cristina	2.148,10	2.946,75
<b>PITT - Itapetininga</b>	<b>92.182,30</b>	<b>98.039,68</b>	Ebenézer	1.355,00	821,00
Angatuba	2.987,73	2.588,00	Itajubá 1ª	16.739,00	18.468,67
Apiaí	5.438,19	5.606,10	Itajubá 3ª	7.222,00	4.800,00
Barreiro	1.471,46	833,20	Itajubá 4ª	2.275,10	1.136,38
			São João da Cristina	7.083,75	4.284,42
			Vila Rubens	5.693,00	4.590,00



**REMESSAS DOS DÍZIMOS POR IGREJAS - (Valores Expressos em Real)**

IGREJAS	2001	2000	IGREJAS	2001	2000
PSMN - Sul de Minas	24.051,13	26.622,25	Paraíba do Sul	1.920,78	150,00
Bocaina	600,00	887,00	Pedro Carlos (Cong.)	378,00	626,50
Cachoeira de Minas	1.562,95	1.981,16	Piraj	4.342,00	4.159,00
Camanducaia	-	556,09	Três Rios	814,35	801,95
Cambui	-	530,00	Valença	3.526,00	3.224,00
Conceição dos Ouros	6.879,94	5.799,21	Vassouras (Cong.)	-	-
Ipuiuna	-	-	Volta Redonda 5ª	1.482,00	-
Pouso Alegre	6.217,00	7.093,00			
Santa Rita do Sapucaí	8.791,24	9.775,79	<b>PSFL - Sul Fluminense</b>	<b>41.707,10</b>	<b>46.439,50</b>
			Barra Mansa 1ª	7.871,10	7.946,26
<b>SSB - SUL DO BRASIL</b>	<b>34.832,74</b>	<b>52.397,43</b>	Barra Mansa 2ª	-	6.860,00
<b>PFLO - Florianópolis</b>	<b>11.487,00</b>	<b>24.294,68</b>	Betel de S. José dos Campos	17.596,00	15.642,00
Betânia de Florianópolis	-	-	Boa Vista II	150,00	850,00
Biguaçu	-	-	Itapuca	3.827,00	3.850,24
Canto dos Ganchos	-	1.597,64	Nove de Abril	6.753,00	5.815,00
Criciúma	-	4.818,50	Resende 1ª	5.510,00	5.476,00
Estreito	9.996,00	10.637,00			
Florianópolis	-	4.745,19	<b>PRVR - Volta Redonda</b>	<b>45.607,75</b>	<b>28.716,89</b>
Jordão	-	-	Casa de Pedra	4.688,62	1.000,00
Rio Tavares (Cong.)	-	-	Central de Volta Redonda	20.607,72	15.612,75
São José	-	-	Volta Redonda	-	5.548,00
Tijuquinhas (Cong.)	811,00	955,00	Volta Redonda 2ª	13.611,61	-
Três Riachos	680,00	1.541,35	Volta Redonda 3ª	1.993,30	1.637,29
			Volta Redonda 4ª	1.545,50	1.035,85
<b>PRGS - Rio Grande do Sul</b>	<b>5.817,00</b>	<b>7.684,00</b>	Volta Redonda 7ª	3.161,00	3.083,00
Canoas	-	417,00			
Pelotas	2.415,00	1.689,00	<b>STM - TRIÂNGULO MINEIRO</b>	<b>185.702,04</b>	<b>152.549,97</b>
Porto Alegre 1ª	460,00	-	<b>PAPB - Alto Paranaíba</b>	<b>54.030,33</b>	<b>39.036,61</b>
Porto Alegre 2ª	2.942,00	4.928,00	Araxá	7.549,00	12.690,00
Porto Alegre 3ª	-	-	Bairro Constantino	15.681,35	12.555,63
Sapucaia do Sul	-	650,00	Coromandel	-	429,16
			Estrela do Sul	-	779,58
<b>PVIT - Vale do Itajaí</b>	<b>17.528,74</b>	<b>20.418,75</b>	Getsêmani	628,50	-
Antioquia	-	532,50	Ibiá	3.954,40	2.910,90
Blumenau	-	-	Monte Carmelo	4.157,00	450,00
Camboriú	-	-	Morada Nova	1.331,29	1.100,80
Ebenézer de Camboriú	-	-	Patrocínio	11.097,95	830,33
Filadélfia de Blumenau	-	-	Patrocínio do Munaé	-	172,20
Itajaí	-	-	Serra do Salitre	5.087,29	4.411,90
Itapema	14.831,00	17.647,03	Sertãozinho	1.867,77	-
Joinville	-	-	Vila Nova	2.680,78	2.706,11
Lages	-	-			
Rio Sul	-	-	<b>PLAP - Leste Alto Paranaíba</b>	<b>43.118,16</b>	<b>33.010,71</b>
São Francisco do Sul	1.964,63	1.489,99	Arapóá	1.217,97	1.182,00
Toledo	733,11	748,43	Betel de Rio Paranaíba	1.998,69	2.774,00
			Carmo do Paranaíba	9.018,73	5.247,39
<b>SSF - SUL FLUMINENSE</b>	<b>110.723,09</b>	<b>92.425,58</b>	Central de Patos de Minas	13.238,67	10.602,55
<b>PRBP - Barra do Piraí</b>	<b>23.408,24</b>	<b>17.269,19</b>	Lagamar	6.079,00	2.966,00
Barra do Piraí	8.549,11	6.155,67	Lagoa Formosa	-	1.602,17
Barra do Piraí 2ª	1.160,00	-	Patos de Minas	-	-
Barra Mansa 5ª	-	-	Patos de Minas 2ª	6.688,49	4.870,56
Califórnia (Cong.)	-	428,67	Patos de Minas 3ª	4.876,61	3.766,04
Conservatória	1.036,00	1.723,40	Patos de Minas 4ª	-	-
			Vazante	-	-

**REMESSAS DOS DÍZIMOS POR IGREJAS - (Valores Expressos em Real)**

IGREJAS	2001	2000	IGREJAS	2001	2000
<b>PPTM - Pontal Triângulo Mineiro</b>	<b>62.165,35</b>	<b>46.295,48</b>	<b>PTAM - Transamazônico</b>	<b>19.443,93</b>	<b>22.249,95</b>
Cameirão (Cong.)	-	-	Altamira	-	3.491,38
Central de Frutal	11.702,00	2.000,00	Bairro Brasília	300,00	1.740,36
Central de Uberaba	20.643,61	20.079,76	Brasil Novo (Cong.)	1.619,50	570,64
Conc. das Alagoas (Cong.)	-	-	Central de Altamira	4.293,00	3.347,00
Fronteira (Cong.)	-	-	Filadélfia	6.478,50	7.773,40
Frutal 2ª	-	-	Itaituba	-	1.335,55
Iturama (Cong.)	-	-	Jacunda	6.116,09	5.607,79
Planura (Cong.)	-	-	Mazagão	-	-
Rangel	-	-	Santarém	636,04	-
Tapaciguara	-	-	Santarém 2ª	-	1.023,08
Uberaba 2ª	-	-	Tucuruí	-	2.280,75
Uberaba 3ª	6.222,34	2.629,95	<b>SUN - UNIDO DE SÃO PAULO</b>	<b>215.502,15</b>	<b>222.927,24</b>
Uberlândia 2ª	20.216,10	18.900,75	<b>PRBR - Bragantino</b>	<b>18.255,25</b>	<b>15.688,99</b>
Uberlândia 5ª	3.381,30	2.685,02	Atibaia	5.612,83	5.822,87
Uberlândia 6ª	-	-	Bragança Paulista	2.757,00	1.901,13
Uberlândia 7ª	-	-	Bragança Paulista 3ª	1.708,17	1.761,77
Santa Mônica	-	-	Caieiras	8.177,25	5.393,17
<b>PTMN - Triângulo Mineiro</b>	<b>26.300,20</b>	<b>34.207,17</b>	Vila Bianchi	-	808,05
Araguari 1ª	13.442,07	17.616,34	<b>PREP - Pirituba</b>	<b>58.093,10</b>	<b>81.036,09</b>
Araguari 2ª	-	-	Alphaville	2.677,95	20.160,16
Araguari 3ª	-	-	Esperança	9.323,00	7.306,54
Central de Araguaari	-	-	Parque São Domingos	8.924,46	8.493,29
Central de Uberlândia	-	6.000,00	Pirituba	24.225,78	23.775,01
Cachoeira Dourada (Cong.)	-	-	Vila Bonilha	12.981,83	14.021,09
Catalão (Cong.)	-	-	<b>PRUN - Unido</b>	<b>139.153,80</b>	<b>125.402,16</b>
Goiatuba	-	-	Butantã	13.903,00	14.672,32
Goiandira (Cong.)	-	-	Campo Limpo Paulista	5.629,08	5.475,25
Ipameri (Cong.)	-	-	Francisco Morato	3.968,78	2.866,80
Ituiutaba	-	-	Freguesia do O	3.894,00	3.297,00
Itumbiara	6.929,13	3.778,06	Penha	21.136,00	8.900,00
Uberlândia 3ª	6.017,00	6.812,77	Unida de São Paulo	72.356,97	74.317,41
Uberlândia 4ª	-	-	Unida Bairro Limão	4.701,43	3.884,60
Uberlândia 8ª	-	-	Vila Pompéia	14.064,54	11.988,78
<b>STP - TROPICAL</b>	<b>27.163,08</b>	<b>28.621,54</b>	<b>SVA - VALE DO AÇO</b>	<b>60.857,43</b>	<b>76.594,47</b>
<b>PRCA - Carajás</b>	<b>368,50</b>	<b>3.113,59</b>	<b>PCVA - Central Vale do Aço</b>	<b>-</b>	<b>1.245,70</b>
Conceição do Araguaia	-	-	Açucena	-	-
Parauapebas	22,00	248,00	Bom Retiro	-	1.245,70
Redenção	-	-	Caruru	-	-
São Geraldo do Araguaia	346,50	2.865,59	<b>PLVA - Leste Vale do Aço</b>	<b>37.198,60</b>	<b>59.278,67</b>
Vila Rica	-	-	Amaro Lanari	874,11	-
Xinguara	-	-	Bairro Ideal	-	-
<b>PMBE - Metropolitano Belém</b>	<b>4.088,00</b>	<b>2.628,00</b>	Bethânia	-	310,06
Belém	4.088,00	2.628,00	Betânia de Ipatinga	6.987,99	3.571,92
<b>PBSP - Sul do Pará</b>	<b>3.262,65</b>	<b>630,00</b>	Bom Jardim	4.867,24	15.449,70
Ananindeua	-	-	Canaã	3.387,00	967,00
Filadélfia	-	-	Cidade Nobre	5.667,00	9.401,86
Itanaci	-	630,00			
Paragominas	3.262,65	-			



**REMESSAS DOS DÍZIMOS POR IGREJAS - (Valores Expressos em Real)**

IGREJAS	2001	2000	IGREJAS	2001	2000
Esperança	-	-	Laranjeiras (Cong.)	57,00	-
Ideal	-	1.635,00	Lustosa	1.341,00	905,00
Iguaçu	1.650,00	8.805,00	Manduri	2.036,54	329,45
Ipatinga Central	4.834,70	7.730,15	Ponta Grossa 1ª	19.733,97	19.758,42
Joanésia	-	48,91	Ponta Grossa 3ª	3.603,00	5.457,00
Limoieiro (Cong.)	-	-	Prudentópolis	-	793,30
Paraíso	-	912,71	Reserva	3.076,90	-
Veneza	-	-	Ronda	-	-
Vila Celeste	8.929,76	10.246,36	<b>JUNTA MISSÕES NACIONAIS</b>	<b>78.810,86</b>	<b>78.226,95</b>
<b>PRVA - Vale do Aço</b>	<b>23.658,83</b>	<b>16.070,10</b>	603 - Norte (Cong.)	-	-
Acesita	12.156,73	9.881,21	Abaeté	-	-
Bairro JK	3.860,94	1.772,63	Acelândia	255,26	251,02
Cachoeira do Vale (Cong.)	2.668,70	1.148,95	Água Boa (Cong.)	632,90	804,57
Coronel Fabriciano 1ª	1.606,00	-	Aguiarnópolis	-	76,00
Ebenézer	-	-	Altamira do Paraná	514,50	303,91
Floresta (Cong)	2.102,15	1.155,06	Alvorada	1.086,93	889,00
Melo Viana	231,00	1.675,70	Andradina	1.940,00	2.011,30
Monte Sinai	-	-	Apuí	869,00	937,90
Pingo d' Água (Cong.)	1.033,31	235,75	Aracuaí	558,40	275,00
Primavera	-	-	Araguaçu (Cong.)	873,06	635,41
<b>SVT - VALE DO TIBAGI</b>	<b>65.990,12</b>	<b>78.555,12</b>	Araguaíans	336,10	323,95
<b>PCST - Castro</b>	<b>1.190,01</b>	<b>4.823,35</b>	Araripina	523,99	-
Arapoti	-	-	Arinos	550,00	477,50
Capinzal	-	-	Arse 72	2.149,29	2.768,00
Castro	-	-	Arse 122 (Cong.)	-	-
Jaguariava	-	-	Aripuanã (Cong.)	1.160,00	1.054,62
Lanças	405,90	355,99	Araíras	-	-
Piraí do Sul	-	-	Aureny IV	-	462,75
Sençes	784,11	4.467,36	Baião	861,00	457,09
Wenceslau Braz	-	-	Bairro da Paz	-	-
<b>PRNP - Norte Pioneiro</b>	<b>22.066,05</b>	<b>31.793,20</b>	Balsas	30,00	40,00
Colônia Dantas	99,66	223,83	Barra do Corda	-	-
Central de Telêmaco Borba	6.000,00	13.820,97	Benjamin Constant	359,30	161,00
Curiúva	1.052,95	1.293,37	Biquinhas	282,60	356,69
Figueira	1.512,53	1.386,91	Boa Viagem	1.890,00	1.426,30
Filadélfia de Telêmaco Borba	153,28	-	Bom Despacho	430,10	294,00
Ibaiti 1ª	6.090,00	8.382,00	Bonfínópolis	-	-
Ibaiti 2ª	2.606,66	2.060,15	Brasilândia de Minas	987,50	759,20
Jacarezinho	1.348,00	1.400,90	Brasília de Minas	113,90	-
Jundiá do Sul	818,30	522,73	Brumado	-	895,00
Natingui	492,55	526,55	Brusque	671,00	285,30
Ortigueira (Cong.)	976,00	640,50	Buenópolis	173,81	139,84
Pinhalão	-	1.004,30	Buritís	-	-
Sto Antônio da Platina (Cong.)	-	-	Cachoeira do Sul (Cong.)	252,00	568,10
Tibagi	916,12	530,99	Cametá	197,20	175,40
<b>PPGR - Ponta Grossa</b>	<b>42.734,06</b>	<b>41.938,57</b>	Campos Belos	-	-
Carambé	-	-	Candeias do Jamari	-	75,00
Hebrom - Ponta Grossa 2ª	4.460,00	6.517,20	Cândido de Abreu (Cong)	1.180,48	874,76
Imbituva	8.425,63	8.178,20	Canindé	153,74	113,00
			Carlópolis	-	-
			Carmo do Cajuru	-	-
			Catole do Rocha	-	214,25



**REMESSAS DOS DÍZIMOS POR IGREJAS - (Valores Expressos em Real)**

IGREJAS	2001	2000	IGREJAS	2001	2000
Caxias do Sul	-	-	Mimoso do Oeste	1.300,00	629,56
Cidade Nova (Cong.)	-	-	Miracema	151,00	-
Claúdio	626,21	375,84	Mombaca (Cong.)	-	-
Combinado	-	-	Monte Verde (Cong.)	-	-
Congonhas	845,34	904,19	Morada da Lua	423,51	460,85
Corumbiara	558,80	221,20	Morro da Garça	375,95	254,93
Coxim	889,10	919,76	Naviraí	1.300,00	1.566,00
Cristalândia	398,27	408,57	Nova Aliança	-	248,50
Cristalina	-	-	Nova Alvorada do Sul	1.166,55	635,06
Cruz Alta	236,00	282,00	Nova Califórnia	554,00	576,00
Curionópolis	211,30	-	Nova Mamoré	-	-
Curvelo	-	170,00	Nova Monte Verde (Cong.)	573,70	806,90
Diamantina	182,00	250,01	Nova Serrana	712,00	562,00
Dianópolis	594,77	484,33	Olapoque	135,70	181,50
Eldorado dos Carajás	248,30	14,00	Oliveira	699,00	621,70
Espinosa (Cong.)	130,24	82,00	Otacílio Costa	-	-
Espreito	-	-	Ouricuri	259,98	190,06
Extrema	204,90	177,80	Ourlândia do Norte	410,64	329,89
Euza	121,00	129,00	Palotina	360,00	-
Farmópolis	272,00	534,00	Pará de Minas	729,81	541,13
Fernandes Tourinho	218,00	306,90	Paranaguá	404,00	663,00
Fernando de Noronha	568,99	1.392,88	Paranatinga	914,80	636,19
Floresta	-	-	Paraopeba	-	12,00
Floriano	-	-	Passo Fundo	947,41	739,36
Formoso do Araguaia	1.010,75	707,39	Peixoto Azevedo	1.470,86	412,30
Goianá	-	159,53	Penedo	-	422,62
Goiânia	606,61	510,00	Pereira Barreto	969,50	742,09
Grajaú	-	-	Picos	-	150,00
Gravatá	-	-	Pinheiro	-	372,64
Guaraí	640,97	649,19	Pinheiro Machado (Cong.)	-	-
Guaramirim	1.221,00	1.072,00	Piripiri	-	317,10
Guaranta do Norte	1.081,23	584,95	Plácido de Castro	194,36	557,25
Guararapes	855,93	677,80	Porto Belo	-	858,90
Hidrolândia	496,00	271,00	Porto Franco	-	-
Humaitá	2.090,00	1.766,50	Pouso Redondo	-	-
Itaí	1.254,31	1.132,00	Presidente Dutra	1.260,40	1.117,50
Itapecuru Mirim	13,35	71,79	Primavera	-	-
Itaporanga	-	-	Primavera do Oeste	797,13	2.253,06
Itupavazinha	-	-	Rio Grande	196,00	533,00
Janaúba	-	-	Rio Maria	607,78	421,10
Jaraguá do Sul	-	-	Rodrigues Alves	-	213,35
José de Freitas	150,81	154,74	Rorainópolis	320,65	430,32
Juazeiro	211,99	1.106,41	Rurópolis (Cong.)	728,00	216,00
Jumilá (projeto)	-	-	Santa Inês	890,95	822,38
Juscineira (Cong.)	-	113,00	Santa Luzia	-	42,00
Juruena	938,10	721,96	Santa Maria	1.387,00	1.457,00
Leopoldina	-	-	Santana BA	34,60	177,96
Lucas do Rio Verde	1.337,82	2.396,98	Santana AP (Cong.)	510,00	650,00
Machadinho d'Oeste	497,94	1.864,84	Santana do Araguaia	509,87	1.615,70
Márcio Lima	-	114,00	Santo Antônio da Platina	-	-
Maracajú	631,67	515,92	Santo Antônio do Amparo	101,83	336,00
Maranguape I	2.607,08	2.607,00	Santo Antônio do Monte	19,00	186,00
Marcelândia	1.764,45	1.618,95	São Bento	246,10	180,70
Matupá (Cong.)	-	174,38	São Bernardo	-	-
Medicilândia	375,00	-	São Félix do Xingú	4.786,90	2.605,88



**REMESSAS DOS DÍZIMOS POR IGREJAS - (Valores Expressos em Real)**

IGREJAS	2001	2000	IGREJAS	2001	2000
São Francisco	173,00	207,00	SCP - DE CAMPINAS	349.076,49	391.436,33
São Francisco do Guaporé	988,00	219,00	PLMR - Limeira	72.670,19	76.564,13
São José	-	-	Cosmópolis	1.114,96	-
São Mateus do Sul	593,12	335,10	SRD - RIO DOCE	251.959,37	79.033,76
São João da Baliza	432,07	312,66	PRGV - Gov. Valadares	50.746,44	248.300,50
São Joaquim de Itaguara	-	-	Filadélfia	18.466,99	38.320,40
São Miguel do Iguaçu	-	-			
São Raimundo Nonato	265,00	120,00			
Sapiranga	1.667,13	1.183,47			
Sena Madureira	262,45	1.250,77			
Sorriso	1.600,99	1.372,90			
Taguatinga	702,09	788,95			
Tailândia	1.293,10	-			
Taquarituba	323,40	267,10			
Tapurah	80,00	-			
Tauá	-	-			
Timon	-	-			
Tocantinópolis	-	-			
Trindade	157,80	60,00			
Turumã	211,18	271,37			
Uruara	-	906,01			
Vila Amorim	-	-			
Vila Rica	-	-			
Vitória do Mearim	274,26	242,50			
Xambioá	-	156,66			
<b>IGREJAS DE PRESBITÉRIOS NÃO IDENTIFICADOS</b>	<b>7.126,72</b>	<b>4.553,04</b>			
Bonito	530,10	818,54			
Betel	-	-			
Brejo Luiza de Brito	400,35	338,40			
Campo Belo	1.819,03	-			
Echaporã	265,32	-			
Jardim Rincão	1.890,97	-			
Mal Candido Rondon	-	-			
Meaipe	-	-			
Miguel Pereira	270,00	800,00			
Monte São	-	-			
Paty dos Alferes	240,00	741,96			
Pedra	-	80,00			
Petrolina 1ª (Cong.)	121,25	-			
Porto Ferreira	392,20	635,64			
São João do Paraíso	1.197,50	1.138,50			
<b>DÍZIMOS DE IGREJAS NÃO IDENTIFICADAS</b>	<b>607.784,77</b>	<b>527.758,13</b>			
<b>TOTAL GERAL</b>	<b>6.065.870,06</b>	<b>6.047.557,18</b>			



IGREJAS	2001		2000		1999		Contribuíram em 2001 e não contribuíram em 2000	Contribuíram em 2000 e não contribuíram em 2001	Contribuíram em 1999 e não contribuíram em 2000	Contribuíram em 2000 e não contribuíram em 1999
	Contribuíram	Não Contribuíram	Contribuíram	Não Contribuíram	Contribuíram	Não Contribuíram				
SAS - ALAGOAS-SERGIPE	13	12	13	12	14	11	1	1	2	1
PRAL - Alagoas	3	5	2	6	3	5	1	0	1	0
PSER - Sergipe	7	3	8	2	7	3	0	1	0	1
PSSE - Sul de Sergipe	3	4	3	4	4	3	0	0	1	0
SAT - ARAGUAIA TOCANTINS	11	20	15	14	11	18	1	5	0	4
PCRS - Ceres	2	12	5	8	4	9	0	3	0	1
PNGO - Norte Goiano	5	3	6	1	4	3	0	1	0	2
PSTN - Tocantins	4	5	4	5	3	6	1	1	0	1
SBA - BAHIA	10	27	15	21	13	23	2	7	3	4
PSBA - da Bahia	3	5	3	5	2	6	0	0	0	1
PSCB - Central da Bahia	0	3	3	0	1	2	0	3	0	2
PIIB - Itabuna	0	6	0	6	0	6	0	0	0	0
PIIJ - Itamaraju	2	5	3	4	4	3	1	2	2	1
PSSB - Sudoeste da Bahia	1	3	3	1	4	0	0	2	1	0
PRSO - Soteropolitano	4	5	3	5	2	6	1	0	0	0
SBR - BAURU	27	15	20	13	29	12	4	5	1	0
PBRU - Bauru	8	4	10	2	10	2	0	2	0	0
PRMA - Marília	4	3	3	4	3	4	1	0	0	0
PPRP - Presidente Prudente	8	3	10	1	10	1	0	2	0	0
PRIP - São José Rio Preto	5	1	3	2	3	2	2	0	0	0
PRVT - Votuporanga	2	4	2	4	3	3	1	1	1	0
SBH - BELO HORIZONTE	17	13	17	11	19	9	2	3	4	1
PAIT - Alterosas	8	1	8	1	6	3	0	1	0	1
PBHZ - Belo Horizonte	6	8	4	8	7	5	2	0	3	0
PRIN - Inconfidentes	3	4	5	2	6	1	0	2	1	0
SBC - BRASIL CENTRAL	15	15	16	14	16	14	1	2	1	1
PANA - Anápolis	4	5	5	4	4	5	0	1	0	1
PGNA - Goiânia	8	5	8	5	8	5	0	0	0	0



IGREJAS	2001		2000		1999		Contribuíram em 2001 e não contribuíram em 2000	Contribuíram em 2000 e não contribuíram em 2001	Contribuíram em 1999 e não contribuíram em 2000	Contribuíram em 2000 e não contribuíram em 1999
	Contribuíram	Não Contribuíram	Contribuíram	Não Contribuíram	Contribuíram	Não Contribuíram				
POSG - Oeste de Goiânia	3	5	3	5	4	4	1	1	1	0
SDF - DE BRASÍLIA	14	25	17	22	22	17	4	7	9	3
PBSA - Brasília	3	2	4	1	3	2	0	1	0	0
PNOM - Noroeste de Minas	0	6	2	4	3	3	0	2	1	0
PPLA - Planalto	7	9	7	9	10	6	2	2	5	2
PTGA - Taguatinga	4	8	4	8	6	6	2	2	3	1
SCE - CENTRAL ESPIRITOSSANTENSE	37	23	33	27	31	29	8	4	5	7
PCES - Central Espírito Santo	8	7	10	11	9	12	1	1	1	2
PRCE - Centenário	0	3	1	2	1	2	0	1	0	0
PRGU - Guarapari	2	2	1	1	1	1	1	1	0	0
PRNL - Norte Litorâneo	4	2	4	2	4	2	0	0	1	1
PRSE - Ser. Espiritossantense	7	1	4	2	4	2	2	0	1	1
PSES - Sudeste Espírito Santo	6	2	3	3	3	3	3	0	1	1
PRVV - Vila Velha	10	6	10	6	9	7	1	1	1	2
SCP - DE CAMPINAS	47	37	47	35	51	31	7	7	8	4
PAMR - Americana	12	5	10	7	11	6	3	1	2	1
PCPN - Campinas	15	12	16	11	16	11	2	3	1	1
PLMR - Limeira	11	7	9	7	10	6	2	0	2	1
PRCL - Rio Claro	5	6	6	5	6	5	0	1	1	1
PSCL - São Carlos	4	7	6	5	8	3	0	2	2	0
SDC - DO CEARÁ	6	11	7	10	8	9	1	2	3	1
PCEA - Ceará	1	5	2	4	1	5	0	1	0	0
PLCE - Leste do Ceará	0	2	0	2	0	2	0	0	0	0
PSCE - Sul do Ceará	5	4	5	4	7	2	1	1	3	1
SCB - CENTRAL PERNAMBUCO	4	26	8	21	10	19	0	4	4	2

IGREJAS	2001		2000		1999		Contribuíram em 2001 e não contribuíram em 2000	Contribuíram em 2000 e não contribuíram em 2001	Contribuíram em 1999 e não contribuíram em 2000	Contribuíram em 2000 e não contribuíram em 1999
	Contribuíram	Não Contribuíram	Contribuíram	Não Contribuíram	Contribuíram	Não Contribuíram				
PCPE - Centro de Pernambuco	2	6	3	5	4	4	0	1	3	2
PLPE - Litorâneo Pernambuco	1	9	2	8	2	8	0	1	0	0
PRRE - Recife	0	6	1	4	1	4	0	1	0	0
PSPN - Sul de Pernambuco	1	5	2	4	3	3	0	1	1	0
SCT - CURITIBA	7	6	8	5	8	5	0	1	1	1
PARC - Araucarias	1	6	2	5	2	5	0	1	1	1
PCTB - Curitiba	6	0	6	0	6	0	0	0	0	0
SER - ESPÍRITO SANTO RIO DE JANEIRO	19	41	51	27	48	32	3	17	4	9
PBJI - Bom Jesus de Itabapoana	9	9	9	8	7	10	2	2	0	2
PCMP - Campos	1	5	2	4	1	5	0	1	0	1
PITM - do Itapemirim	17	14	25	7	24	8	1	9	2	3
PRNF - Norte Fluminense	4	4	6	2	6	2	0	5	2	2
PRSC - Sul Capixaba	8	9	11	6	10	7	0	0	0	1
SGA - DE GARANHUNS	18	23	17	23	15	25	5	4	4	6
PAPE - Agreste Pernambuco	2	5	1	6	0	7	1	0	0	1
PRCR - Caruaru	9	3	7	4	8	3	2	0	3	2
PGAR - Garanhuns	0	8	2	6	1	7	0	2	0	1
PRVP - Vale do Pajeú	7	7	7	7	6	8	2	2	1	2
SLM - LESTE DE MINAS	31	31	33	31	38	26	4	6	12	5
PRCT - Caratinga	2	2	2	7	2	7	0	0	0	0
PJIF - Juiz de Fora	1	7	2	6	2	6	0	1	1	1
PLMN - Leste de Minas	14	3	12	3	15	0	3	1	3	0
PRVC - Vale do Caparaó	4	5	7	2	9	0	0	3	2	0
PRVM - Vale do Manhuaçu	5	13	6	11	8	9	0	1	4	2
PZMN - Zona da Mata Norte	5	1	4	2	2	4	1	0	2	2



IGREJAS	2001		2000		1999		Contribuíram em 2001 e não contribuíram em 2000	Contribuíram em 2000 e não contribuíram em 2001	Contribuíram em 1999 e não contribuíram em 2000	Contribuíram em 2000 e não contribuíram em 1999
	Contribuíram	Não Contribuíram	Contribuíram	Não Contribuíram	Contribuíram	Não Contribuíram				
SLP - LESTE DE SÃO PAULO	28	17	31	14	29	16	2	5	2	4
PRAT - Alto Tietê	4	2	3	3	4	2	1	0	1	0
PELP - Extremo Leste Paulistano	5	5	5	5	5	5	0	0	0	0
PMVP - Médio Vale Paraíba	5	5	8	2	5	5	0	3	0	3
PREM - Metropolitano	4	3	6	1	5	2	0	2	0	1
PVPB - Vale do Paraíba	10	2	9	3	10	2	1	0	1	0
SLF - LESTE FLUMINENSE	35	23	33	25	39	19	7	5	9	3
PALC - Alcântara	6	8	5	8	8	5	3	2	4	1
PRCF - Cabo Frio	12	2	11	2	10	3	2	1	0	1
PCEF - Central Fluminense	3	5	4	6	6	4	0	1	2	0
PRMC - Macaé	4	6	5	6	7	4	0	1	2	0
PMAG - Magé	5	0	4	1	3	2	1	0	0	1
PNTR - Niterói	5	2	4	2	5	1	1	0	1	0
SMA - MARANHÃO	6	19	8	17	8	17	0	2	2	2
PLMA - Leste Maranhão	3	6	3	6	3	6	0	0	1	1
PMAR - Maranhão	3	3	4	2	3	3	0	1	0	1
PSLS - São Luiz	0	10	1	9	2	8	0	1	1	0
SMS - MATO GROSSO DO SUL	17	14	15	16	18	13	2	0	5	2
PCGE - Campo Grande	6	5	6	6	5	7	1	0	1	2
PRDO - Dourados	8	2	7	2	8	1	0	0	1	0
PIAN - Pantanal	3	7	2	8	5	5	1	0	3	0
SMT - MATOGROSSENSE	14	16	15	15	12	18	2	3	3	6
PRAF - Alta Floresta	5	2	6	1	6	1	0	1	0	0
PCAM - Centro América	6	8	5	9	5	9	2	1	3	3
PCBA - Cuiabá	3	6	4	5	1	8	0	1	0	3
SMD - MERIDIONAL	14	13	17	10	16	11	0	3	2	3
PRIG - Iguazu	5	6	6	5	5	6	0	1	1	2
PRPU - Itaipu	4	7	6	5	6	5	0	2	1	1



IGREJAS	2001		2000		1999		Contribuíram em 2001 e não contribuíram em 2000	Contribuíram em 2000 e não contribuíram em 2001	Contribuíram em 1999 e não contribuíram em 2000	Contribuíram em 2000 e não contribuíram em 1999
	Contribuíram	Não Contribuíram	Contribuíram	Não Contribuíram	Contribuíram	Não Contribuíram				
PROC - Oeste Catarinense	5	0	5	0	5	0	0	0	0	0
SME - MINAS E. SANTO	42	7	45	4	44	5	0	3	1	2
PRNE - Norte do E. Santo	10	4	13	1	14	0	0	3	1	0
PRSP - Resplendor	14	1	14	1	13	2	0	0	0	1
PVSM - Vale de São Mateus	18	2	18	2	17	3	0	0	0	1
SIM - MOJIANA	15	15	16	14	17	13	2	3	2	1
PRSJ - São João da Boa Vista	6	3	5	4	5	4	1	0	1	1
PVRG - Vale do Rio Grande	2	10	3	9	4	8	1	2	1	0
PVRP - Vale do Rio Pardo	7	2	8	1	8	1	0	1	0	0
SNE - NORDESTE	2	20	1	21	1	21	1	0	0	0
PRCE - Centro do Ceará	0	4	0	4	0	4	0	0	0	0
PCOC - Centro Oeste do Ceará	0	3	0	3	0	3	0	0	0	0
PNCE - Norte do Ceará	0	4	0	4	0	4	0	0	0	0
PRPI - Piauí	2	9	1	10	1	10	1	0	0	0
SNB - NOROESTE DO BRASIL	19	18	25	11	21	15	0	7	3	7
PRAC - Acre	4	4	6	2	6	2	0	2	0	0
PCRO - Central de Rondônia	3	2	5	0	2	3	0	2	0	3
PPVH - Porto Velho	4	7	6	5	5	6	0	2	2	3
PSRO - Sul de Rondônia	3	4	4	3	5	2	0	1	1	0
PVRM - Vale do Rio Machado	5	1	4	1	3	2	0	0	0	1
SNP - NORTE DO PARANÁ	18	27	17	30	21	26	5	4	7	2
PRGL - Grande Londrina	1	3	2	2	1	3	0	1	0	1
PMGA - Maringá	5	2	4	3	4	3	2	1	1	1
PARP - Norte Novo Paraná	5	5	4	6	6	4	1	0	2	0
PLON - Londrina	1	11	2	12	4	10	0	1	2	1
PRVI - Vale do Ivaí	6	6	5	7	6	6	2	1	3	1

IGREJAS	2001		2000		1999		Contribuíram em 2001 e não contribuíram em 2000	Contribuíram em 2000 e não contribuíram em 2001	Contribuíram em 1999 e não contribuíram em 2000	Contribuíram em 2000 e não contribuíram em 1999
	Contribuíram	Não Contribuíram	Contribuíram	Não Contribuíram	Contribuíram	Não Contribuíram				
SPN - NORTE PAULISTANO	14	8	13	9	12	10	2	1	1	2
PRCV - Casa Verde	4	5	4	5	4	5	0	0	0	0
PLSP - Leste Paulistano	2	2	3	1	3	1	0	1	0	0
PNPT - Norte Paulistano	8	1	6	3	5	4	2	0	1	2
SNM - NORTE MINAS	7	6	8	5	7	6	1	2	1	2
PNTM - Norte de Minas	4	3	4	3	3	4	0	0	0	1
PRVJ - Vale do Jeiquinhonha	3	3	4	2	4	2	1	2	1	1
SOH - OESTE BH	19	15	22	12	21	13	3	6	2	3
PREL - Eldorado	9	6	10	6	10	6	2	3	2	2
POBH - Oeste de Belo Horizonte	4	4	5	2	5	2	1	2	0	0
PBCT - Contagem	6	5	7	4	6	5	0	1	0	1
SOB - OESTE DA BAHIA	13	29	16	26	15	27	2	5	4	4
PCFM - Campo Formoso	5	5	7	3	6	4	0	2	0	0
PIRC - Irecê	2	9	1	10	1	10	1	0	0	0
PRPN - Ponte Nova	3	6	4	5	4	5	0	1	2	2
PRGB - do Guanambi	3	9	4	8	4	8	1	2	2	2
SOP - OESTE DE SÃO PAULO	5	18	8	15	10	13	0	3	2	0
PARQ - Araraquara	2	7	4	5	4	5	0	2	0	0
PRFN - Franca	3	2	3	2	4	1	0	0	1	0
PRPT - Ribeirão Preto	0	9	1	8	2	7	0	1	1	0
SOM - OESTE DE MINAS	9	12	10	9	9	10	0	2	0	1
PARG - Alto Rio Grande	5	3	6	1	6	1	0	1	0	0
POMN - Oeste de Minas	2	5	2	4	1	5	0	1	0	1
PRLA - Região dos Lagos	2	4	2	4	2	4	0	0	0	0
SOF - OESTE FLUMINENSE	30	34	31	33	37	27	3	8	10	4

IGREJAS	2001		2000		1999		Contribuíram em 2001 e não contribuíram em 2000	Contribuíram em 2000 e não contribuíram em 2001	Contribuíram em 1999 e não contribuíram em 2000	Contribuíram em 2000 e não contribuíram em 1999
	Contribuíram	Não Contribuíram	Contribuíram	Não Contribuíram	Contribuíram	Não Contribuíram				
PRBR - Belford Roxo	5	5	3	7	4	6	0	0	2	1
PPJP - Japeri	1	1	1	1	1	1	0	0	0	0
PNIL - Nilópolis	5	6	5	6	5	6	0	2	1	1
PNIG - Nova Iguaçu	4	6	6	4	6	4	0	2	1	1
PRQM - Queimados	6	8	6	8	8	6	1	1	2	0
PSJM - São João de Meriti	9	8	10	7	13	4	2	3	4	1
<b>SOR - OESTE</b>										
RIO DE JANEIRO	16	16	15	17	19	13	6	5	6	2
<b>PCGR - Campo</b>										
Grande Rio	4	5	3	6	5	4	2	1	2	0
PCRA - Carioca	7	7	6	8	7	7	4	3	2	1
PCVD - Costa Verde	5	4	6	3	7	2	0	1	2	1
<b>SPA - PAMPULHA</b>	12	12	6	17	15	8	6	2	9	0
<b>PLBH - Leste de</b>										
Belo Horizonte	5	2	5	2	5	2	0	1	0	0
PCBH - Centenário de BH	0	1	0	1	1	0	0	0	1	0
PMBH - Metropolitano BH	0	6	1	6	4	3	0	1	3	0
PNBH - Norte										
Belo Horizonte	0	3	0	3	2	1	0	0	2	0
PRVN - Região de										
Venda Nova	7	0	0	5	3	2	6	0	3	0
<b>SPR - PARAÍBA -</b>										
RIO G. NORTE	19	17	14	21	14	21	5	0	4	4
<b>PBOR - Borborema</b>	8	1	7	2	4	5	1	0	0	3
<b>PROR - Oeste</b>										
Rio Grandense	3	3	2	4	1	5	1	0	0	1
PPRB - Paraíba	1	8	1	8	3	6	0	0	2	0
PPTG - Potiguar	5	2	3	3	5	1	2	0	2	0
<b>PSRN - Seridó R.</b>										
Grande Norte	1	3	0	4	0	4	1	0	0	0
PSPB - Sul da Paraíba	1	0	1	0	1	0	0	0	0	0
<b>SPE - PERNAMBUCO</b>	8	16	10	14	6	18	2	4	0	4
<b>PNPE - Norte de</b>										
Pernambuco	2	6	2	6	1	7	0	0	0	1





**IGREJA  
PRESBITERIANA  
DO BRASIL**

IGREJAS	2001		2000		1999		Contribuíram em 2001 e não contribuíram em 2000	Contribuíram em 2000 e não contribuíram em 2001	Contribuíram em 1999 e não contribuíram em 2000	Contribuíram em 2000 e não contribuíram em 1999
	Contribuíram	Não Contribuíram	Contribuíram	Não Contribuíram	Contribuíram	Não Contribuíram				
PROL - Olinda	2	5	3	4	2	5	1	2	0	1
PPNB - Pernambuco	4	5	5	4	3	6	1	2	0	2
SPI - PIRATININGA	13	12	12	13	12	13	1	0	1	1
PLIS - Paulistano	6	4	6	4	5	5	0	0	0	1
PPIR - Piratininga	2	4	2	4	3	3	0	0	1	0
PSPA - Sul Paulistano	5	4	4	5	4	5	1	0	0	0
SRJ - RIO DE JANEIRO	30	26	33	21	32	22	5	8	5	6
PGNB - Guanabara	11	2	11	1	10	2	1	1	0	1
PMAD - Madureira	4	7	3	7	4	6	2	1	2	1
PNRJ - Novo Rio	2	6	2	6	3	5	0	0	1	0
PRJN - Rio de Janeiro	7	4	6	5	4	7	2	1	2	4
PRNT - Rio Norte	6	7	11	2	11	2	0	5	0	0
SRD - RIO DOCE	43	10	35	14	33	16	8	2	4	6
PRGV - Gov. Valadares	13	1	10	2	8	4	2	0	0	2
PMDC - Médio Rio Doce	7	5	5	6	7	4	1	0	2	0
PRNV - Norte de Valadares	11	1	10	2	8	4	1	0	0	2
PRDC - Rio Doce	12	3	10	4	10	4	4	2	2	2
SSC - SANTOS - BORDA CAMPO	27	9	25	10	27	8	3	2	3	1
PRSA - Santo André	7	3	7	3	7	3	0	0	0	0
PRST - Santos	3	2	3	2	3	2	0	1	0	0
PRSB - São Bernardo	5	3	4	4	6	2	1	1	2	0
PSCS - São Caetano do Sul	7	0	5	1	5	1	2	0	1	1
PRSV - São Vicente	5	1	6	0	6	0	0	0	0	0
SSP - SÃO PAULO	12	6	15	4	14	5	1	2	1	2
PBRT - Bandeirantes	7	0	7	0	6	1	0	0	0	1
PROP - Oeste Paulistano	3	5	5	4	6	3	1	2	1	0
PPNH - Pinheiros	2	1	3	0	2	1	0	0	0	1

IGREJAS	2001		2000		1999		Contribuíram em 2001 e não contribuíram em 2000	Contribuíram em 2000 e não contribuíram em 2001	Contribuíram em 1999 e não contribuíram em 2000	Contribuíram em 2000 e não contribuíram em 1999
	Contribuíram	Não Contribuíram	Contribuíram	Não Contribuíram	Contribuíram	Não Contribuíram				
<b>SRF - SERRANO FLUMINENSE</b>	19	18	23	14	25	12	2	7	5	3
PDCX - Duque de Caxias	2	6	5	3	6	2	0	3	1	0
PRCN - Norte Caxiense	2	3	3	2	4	1	0	2	2	1
PNFR - Nova Friburgo	14	3	13	4	13	4	2	1	2	2
PSNO - Serrano	1	6	2	5	2	5	0	1	0	0
<b>SST - SETENTRIONAL</b>	3	14	4	13	8	9	0	1	4	0
PRAP - Amapá	0	2	0	2	0	2	0	0	0	0
PRAM - Amazonas	1	4	1	4	2	3	0	0	1	0
PRAR - Amazonas - Roraima	2	7	3	6	6	3	0	1	3	0
PREQ - Equatorial	0	1	0	1	0	1	0	0	0	0
<b>SSR - SOROCABA</b>	12	12	32	11	30	13	4	5	2	5
PRIT - Itu	7	4	9	2	8	3	0	2	0	1
PRIS - Leste Sorocabano	0	1	1	0	0	1	0	1	0	1
PSRC - Sorocaba	18	4	17	5	18	4	1	1	2	2
PVRB - Vale do Ribeira	7	3	5	4	4	5	3	1	0	1
<b>SSG - SUDOESTE DE GOIÁS</b>	14	9	16	7	17	6	2	4	3	2
PRAA - Alto do Araguaia	4	2	5	1	6	0	1	2	1	0
PSGO - Sudoeste de Goiás	5	2	6	1	6	1	0	1	0	0
PVAR - Vale do Araguaia	5	5	5	5	5	5	1	1	2	2
<b>SDP - SUDOESTE PAULISTA</b>	39	13	38	13	43	8	4	3	5	0
PBTU - Botucatu	13	3	12	3	14	1	2	2	2	0
PITT - Itapetininga	15	5	15	5	15	5	1	0	0	0
PTTI - Tatuí	11	5	11	5	14	2	1	1	3	0
<b>SMN - SUL DE MINAS</b>	13	11	16	8	16	8	0	3	0	0
PCAG - Circuito das Águas	0	8	1	7	1	7	0	1	0	0
PBIT - Itajubá	8	0	8	0	8	0	0	0	0	0
PSMN - Sul de Minas	5	3	7	1	7	1	0	2	0	0



**IGREJA  
PRESBITERIANA  
DO BRASIL**

IGREJAS	2001		2000		1999		Contribuíram em 2001 e não contribuíram em 2000	Contribuíram em 2000 e não contribuíram em 2001	Contribuíram em 1999 e não contribuíram em 2000	Contribuíram em 2000 e não contribuíram em 1999
	Contribuíram	Não Contribuíram	Contribuíram	Não Contribuíram	Contribuíram	Não Contribuíram				
SSB - SUL DO BRASIL	9	20	14	15	19	10	1	6	6	1
PFLO - Florianópolis	3	8	6	5	6	5	0	3	1	1
PRGS - Rio Grande do Sul	3	3	4	2	5	1	1	2	1	0
PVIT - Vale do Itajaí	3	9	4	8	8	4	0	1	4	0
SSF - SUL FLUMINENSE	21	5	22	3	22	3	3	3	2	2
PRBP - Barra do Piraí	9	3	9	2	10	1	2	1	2	1
PSFL - Sul Fluminense	6	1	7	0	7	0	0	1	0	0
PRVR - Volta Redonda	6	1	6	1	5	2	1	1	0	1
STM - TRIÂNGULO MINEIRO	25	31	28	28	29	27	2	5	3	2
PAPB - Alto Paranaíba	10	3	11	2	11	2	2	3	0	0
PLAP - Leste Alto Paranaíba	7	4	8	3	9	2	0	1	1	0
PPTM - Pontal Triângulo Mineiro	5	12	5	12	5	12	0	0	1	1
PTMN - Triângulo Mineiro	3	12	4	11	4	11	0	1	1	1
SIP - TROPICAL	10	12	13	9	15	7	2	5	1	0
PRCA - Carajás	2	4	2	4	3	3	0	0	1	0
PMBE - Metropolitano Belém	1	0	1	0	1	0	0	0	0	0
PBSP - Sul do Pará	1	3	1	3	1	3	1	1	0	0
PTAM - Transamazônico	6	5	9	2	10	1	1	4	0	0
SUN - UNIDO DE SÃO PAULO	17	1	18	0	17	1	0	1	0	1
PRBR - Bragantino	4	1	5	0	4	1	0	0	0	1
PREP - Pirituba	5	0	5	0	5	0	0	0	0	0
PRUN - Unido	8	0	8	0	8	0	0	1	0	0
SVA - VALE DO AÇO	15	14	17	12	18	11	1	4	6	5
PCVA - Central Vale do Aço	0	3	1	2	1	2	0	1	0	0



IGREJAS	2001		2000		1999		Contribuíram em 2001 e não contribuíram em 2000	Contribuíram em 2000 e não contribuíram em 2001	Contribuíram em 1999 e não contribuíram em 2000	Contribuíram em 2000 e não contribuíram em 1999
	Contribuíram	Não Contribuíram	Contribuíram	Não Contribuíram	Contribuíram	Não Contribuíram				
PLVA - Leste Vale do Aço	8	8	10	6	11	5	0	3	4	3
PRVA - Vale do Aço	7	3	6	4	6	4	1	0	2	2
SVT - VALE DO TIBAGI	22	11	21	14	23	12	3	2	2	0
PCST - Castro	2	6	2	8	4	6	0	0	2	0
PRNP - Norte Pioneiro	12	2	12	1	12	1	1	1	0	0
PPGR - Ponta Grossa	8	3	7	5	7	5	2	1	0	0
JUNTA MISSÕES NACIONAIS	113	65	126	47	148	25	8	21	29	8
IGREJAS DE PRESBITÉIOS NÃO IDENTIFICADOS	10	5	7	2	2	7	4	1	1	6



**CONTRIBUI EM 2001 E NÃO EM 2000**

<b>JMN - JUNTA DE MISSÕES NACIONAIS</b>	1761 Jose de Anchieta 2081 Novo Porto Canoá
1604 Medicilândia 1654 Araripina 1736 Eldorado dos Carajás 1760 Brasilândia de Minas 1954 Palotina 2112 Tailândia 2122 Miracema 2139 Curionópolis 2149 Tapurah	<b>PSES - Sudeste Espírito Santo</b> 157 Nova Brasília 2137 Santa Maria de Jetibá (Cong.)
<b>SAS - ALAGOAS - SERGIPE</b>	<b>SCP - CAMPINAS</b>
<b>PRAL - Alagoas</b> 586 Nove de Dezembro	<b>PMAR - Americana</b> 208 Jardim América 1035 Vila Linópolis
<b>SAT - ARAGUAIA - TOCANTINS</b>	<b>PCPN - Campinas</b> 579 Barão Geraldo 1127 Valinhos
<b>PSTN - Tocantins</b> 2064 305-Sul	<b>PLMR - Limeira</b> 2130 Leme (Cong. B. Bonsucesso) 2131 Leme (Cong. Monte Sião)
<b>SBA - BAHIA</b>	<b>SDC - CEARÁ</b>
<b>PITJ - Itamaraju</b> 1832 Teixeira de Freitas	<b>PSCE - Sul do Ceará</b> 908 Barbalha (Cong.)
<b>SBC - BRASIL CENTRAL</b>	<b>SDF - BRASÍLIA</b>
<b>POGS - Oeste de Goiania</b> 1192 Betel	<b>PTGA - Taguatinga</b> 274 4ª Taguatinga 317 3ª Taguatinga
<b>SBH - BELO HORIZONTE</b>	<b>SDP - SUDOESTE PAULISTA</b>
<b>PALT - Alterosas</b> 747 Itabira	<b>PBTU - Botucatu</b> 1269 Centenário - Botucatu 2129 Vila Odilon
<b>PBHZ - Belo Horizonte</b> 2113 Bairro São Bento 2128 Sion (Cong.)	<b>PITT - Itapetininga</b> 34 Itabera
<b>SBR - BAURU</b>	<b>PTTI - Tatuí</b> 564 Torre da Pedra
<b>PRIP - São José do Rio Preto</b> 568 Catanduva 2118 Nova Jerusalém	<b>SER - ESPÍRITO SANTO - RIO DE JANEIRO</b>
<b>PRMA - Marília</b> 236 Aracatuba	<b>PBJI - Bom Jesus Itabapoana</b> 349 Natividade 2123 Santa Izabel
<b>PRVT - Votuporanga</b> 1400 Jales	<b>PITM - Itapemirim</b> 175 Paraíso

## CONTRIBUI EM 2001 E NÃO EM 2000

<b>SCE - CENTRAL ESPIRITOSSANTENSE</b>	<b>SGA - GARANHUNS</b>
<b>PRGA - Guarapari</b> 2124 Praia do Morro	<b>PAPE - Agreste de Pernambuco</b> 187 Lajedo
<b>PRSE - Serrano Espiritossantense</b> 1776 Campo Verde	<b>PRCR - Caruaru</b> 477 4ª Caruaru 2004 Petrópolis
<b>SIM - MOGIANA</b>	<b>PRVP - Vale do Pajeú</b> 709 Afogados da Ingazeira 1302 Catimbau (Cong.)
<b>PVRG - Vale do Rio Grande</b> 943 1ª São Sebastião do Paraíso	<b>SOF - OESTE FLUMINENSE</b>
<b>SLF - LESTE FLUMINENSE</b>	<b>PNIL - Nilópolis</b> 4 Eden 57 Mesquita
<b>PALC - Alcantara</b> 726 Rio do Ouro 911 Itaitindiba	<b>PRBR - Belford Roxo</b> 596 Nova Aurora 862 Jardim Bom Pastor
<b>PMAG - Magé</b> 1492 Santo Aleixo	<b>PRQM - Queimados</b> 650 2ª Queimados
<b>PRMC - Macaé</b> 1574 Célula Mater (Cong.)	<b>PSJM - São João de Meriti</b> 766 Vila Tiradentes 1176 Parque Tietê
<b>SLM - LESTE DE MINAS</b>	<b>SOH - OESTE DE BELO HORIZONTE</b>
<b>PLMN - Leste de Minas</b> 641 Breder 1788 Martins Soares 2114 Ocidente	<b>POBH - Oeste de Belo Horizonte</b> 2145 1ª Sarzedo
<b>PZMN - Zona da Mata Norte</b> 855 Ubá	<b>PREL - Eldorado</b> 523 Flamengo 2007 Guanabara
<b>SLP - LESTE DE SÃO PAULO</b>	<b>SOR - OESTE RIO DE JANEIRO</b>
<b>PRAT - Alto Tietê</b> 2148 Itaquaquecetuba	<b>PCGR - Campo Grande Rio</b> 848 Campo Grande 2104 Correa
<b>SMS - MATO GROSSO DO SUL</b>	<b>PCRA - Carioca</b> 605 Centenário 806 Piraquara 1427 Água Branca 2119 1ª Anchieta
<b>PCGE - Campo Grande</b> 1998 Nova Andradina	
<b>PPAN - Pantanal</b> 201 Bairro Amambaí	





## CONTRIBUI EM 2001 E NÃO EM 2000

### SMT - MATOGROSSENSE

PCAM - Centro América  
1464 Várzea Grande

### SNB - NOROESTE DO BRASIL

PVRM - Vale do Rio Machado  
2135 Alvorada

### SNP - NORTE DO PARANÁ

PMGA Maringa  
619 Santa Isabel do Ivaí  
448 Maringá  
PRVI - Vale do Ivaí  
1155 Cianorte  
1579 Cruzeiro do Oeste

### SOB - OESTE DA BAHIA

PIRC - Irecê  
1453 Lapão  
PRGB - Guanambi  
1682 Feira da Mata (Cong.)

### SPN - NORTE PAULISTANO

PNPT - Norte Paulistano  
478 Vila Gustavo  
1607 Vila Maria - Jardim Girassol (Cong.)

### SPR - PARAIBA - RIO GRANDE DO NORTE

PPTG - Poíguar  
857 Memorial de Natal  
2126 Satélite  
PROR - Oeste Riograndense  
2109 Ipanguacú  
PSRN - Seridó - Rio Grande Norte  
2127 Alexandria

### SPA - PAMPULHA

PRVN - Região Venda Nova  
453 Nova Jerusalém  
813 Venda Nova  
1003 Ribeirão das Neves  
1439 Pedro Leopoldo  
1656 Nova Aliança  
2134 Veneza  
2138 Guanhães

### SPE - PERNAMBUCO

PPNB - Pernambuco  
1566 Madalena  
PROL - Olinda  
1287 Mirueira

### SPI - PIRATININGA

PSPA - Sul Paulistano  
1101 Jabaquara

### SSF - SUL FLUMINENSE

PRBP - Barra do Pirai  
1774 2ª Barra do Pirai

### SSG - SUDOESTE DE GOIÁS

PRAA - Alto do Araguaia  
518 Mineiros  
PVAR - Vale do Araguaia  
2108 Juçara

### SSP - SÃO PAULO

PROP - Oeste Paulistano  
64 Osasco

## CONTRIBUI EM 2001 E NÃO EM 2000

### SRD - RIO DOCE

#### PRDC - Rio Doce

- 81 São Geraldo Tumiritinga
- 966 Mendes Pimentel
- 2110 Golconda (Cong.)
- 2111 Chonin Cima (Cong.)
- 2125 1ª Governador Valadares (Cong.)

#### PRGV - Governador Valadares

- 1339 Oriente
- 1360 Vila dos Montes

#### PRNV - Norte de Valadares

- 2085 Capitão Andrade (Cong.)

### SRF - SERRANO FLUMINENSE

#### PNFR - Nova Friburgo

- 609 Olaria
- 878 Cachoeiras de Macacu

#### PRNC - Norte Caxiense

- 782 Campos Elísios

### SRJ - RIO DE JANEIRO

#### PGNB - Guanabara

- 2140 Freguesia

#### PMAD - Madureira

- 288 Coelho Neto
- 2153 Fazenda Botafogo (Cong.)

#### PRJN - Rio de Janeiro

- 2154 Vila Isabel

### SSB - SUL DO BRASIL

#### PGRS - Rio Grande do Sul

- 1517 1ª Porto Alegre

### SSC - SANTOS BORDA DO CAMPO

#### PRSB - São Bernardo

- 1247 Diadema

#### PSCS - São Caetano do Sul

- 1133 Vila Gerti
- 2136 Vila Califórnia

### SSR - SOROCABA

#### PSRC - Sorocaba

- 784 Eldorado
- 905 Jardim São Paulo

#### PVRB - Vale do Ribeira

- 682 Cananeia
- 923 Cedro

### STM - TRIÂNGULO MINEIRO

#### PAPB - Alto do Paranaíba

- 927 Getsemani
- 2107 Sertãozinho

#### PLAP - Leste Alto Paranaíba

- 1404 Vazante
- 1956 4ª Patos de Minas

#### PPTM - Pontal Triângulo Mineiro

- 510 Fronteira (Cong.)
- 648 Santa Mônica (Cong.)

### STP - TROPICAL

#### PBSP - Sul do Pará

- 2117 Paragominas

#### PTAM - Transamazônica

- 1285 Santarém

### SVA - VALE DO AÇO

#### PLVA - Leste Vale do Aço

- 471 Iguaçu
- 513 Amaro Lanari

#### PRVA - Vale do Aço

- 112 1ª Coronel Fabriciano

### SVI - VALE DO TIBAGI

#### PPGR - Ponta Grossa

- 599 Reserva
- 1344 Laranjeiras (Cong.)

#### PRNP - Norte Pioneiro

- 2147 Filadelfia de Telemaco Borba





**Remessas de Dízimos por Sínodos**  
(Valores expressos em Real)

Posição 2001 <sup>1</sup>	SÍNODOS	2001	MÉDIA MENSAL	2000	MÉDIA MENSAL	Posição 2000	Posição 1999
01º	CAMPINAS	347.961,53	28.996,79	391.436,35	32.619,70	01º	01º
02º	RIO DE JANEIRO	248.423,77	20.701,98	235.388,70	19.615,73	03º	03º
03º	RIO DOCE	241.863,33	20.155,28	250.684,40	20.890,37	02º	07º
04º	LESTE DE SÃO PAULO	233.443,56	19.453,63	214.410,02	17.867,50	06º	05º
05º	SUDOESTE PAULISTA	226.369,86	18.864,16	232.482,39	19.373,53	04º	04º
06º	UNIDO DE SÃO PAULO	215.502,15	17.958,51	222.927,24	18.577,27	05º	
07º	CENTRAL ESPÍRITOSSANTENSE	210.851,03	17.570,92	195.725,62	16.310,47	08º	11º
08º	SANTOS-BORDA DO CAMPO	210.686,00	17.557,17	177.377,52	14.781,46	09º	09º
09º	SOROCABA	201.476,13	16.789,68	166.794,32	13.899,53	10º	08º
10º	BRASÍLIA	199.096,29	16.591,36	208.252,51	17.354,38	07º	06º
11º	TRIÂNGULO MINEIRO	185.702,04	15.475,17	152.549,97	12.712,50	12º	10º
12º	NORTE PAULISTANO	153.986,47	12.832,21	143.720,80	11.976,73	14º	17º
13º	LESTE FLUMINENSE	142.322,87	11.860,24	118.892,38	9.907,70	18º	16º
14º	BAURU	132.330,92	11.027,58	152.599,23	12.716,60	11º	13º
15º	ESP. SANTO-RIO DE JANEIRO	128.062,67	10.671,89	151.826,39	12.652,20	13º	12º
16º	LESTE DE MINAS	121.683,11	10.140,26	104.136,40	8.678,03	19º	15º
17º	SÃO PAULO	120.344,75	10.028,73	90.394,85	7.532,90	24º	02º
18º	NORTE DO PARANÁ	114.906,54	9.575,55	94.417,62	7.868,14	22º	34º
19º	OESTE FLUMINENSE	114.185,57	9.515,46	122.179,09	10.181,59	16º	14º
20º	BRASIL CENTRAL	114.033,05	9.502,75	121.594,97	10.132,91	17º	21º
21º	SUL FLUMINENSE	110.723,09	9.226,92	95.500,10	7.958,34	21º	20º
22º	BELO HORIZONTE	99.400,02	8.283,34	125.184,36	10.432,03	15º	29º
23º	PAMPULHA	96.039,94	8.003,33	97.544,96	8.128,75	20º	18º
24º	SERRANO FLUMINENSE	93.682,24	7.806,85	88.653,93	7.387,83	25º	22º
25º	PIRATININGA	93.134,68	7.761,22	60.591,60	5.049,30	36º	36º
26º	MATOGROSSENSE	83.991,72	6.999,31	74.013,53	6.167,79	30º	42º
27º	JUNTA DE MISSÕES NACIONAIS	78.810,86	6.567,57	80.056,75	6.671,40	26º	24º
28º	SUL DE MINAS	72.189,60	6.015,80	72.490,24	6.040,85	31º	26º
29º	VALE DO TIBAGI	65.990,12	5.499,18	78.555,12	6.546,26	28º	
30º	MINAS-ESPÍRITO SANTO	64.717,69	5.245,38	75.752,53	6.312,71	29º	33º
31º	NOROESTE DO BRASIL	63.967,21	5.330,60	94.254,09	7.854,51	23º	31º
32º	PARAÍBA-RIO GRANDE NORTE	62.844,52	5.237,04	66.143,48	5.511,96	32º	34º
33º	VALE DO AÇO	60.857,43	5.071,45	61.719,17	5.143,26	33º	32º
34º	BAHIA	59.882,59	4.990,22	51.206,66	4.267,22	39º	25º
35º	MATO GROSSO DO SUL	57.791,16	4.815,93	39.285,81	3.273,82	43º	37º
36º	CURITIBA	56.754,34	4.729,53	79.476,88	6.623,07	27º	19º
37º	OESTE DE BELO HORIZONTE	53.833,58	4.486,13	61.643,10	5.136,93	34º	28º





**Remessas de Dízimos por Sínodos**  
(Valores expressos em Real)

Posição 2001 <sup>2</sup>	SÍNODOS	2001	MÉDIA MENSAL	2000	MÉDIA MENSAL	Posição 2000	Posição 1999
38º	OESTE RIO DE JANEIRO	50.015,89	4.167,99	51.130,98	4.260,92	40º	30º
39º	MOJIANA	47.976,24	3.998,02	51.467,41	4.288,95	38º	39º
40º	ARAGUAIA-TOCANTINS	45.749,47	3.812,46	46.070,17	3.839,18	42º	38º
41º	SUDOESTE DE GOIÁS	39.597,88	3.299,82	60.728,42	5.060,70	35º	27º
42º	ALAGOAS-SERGIPE	37.182,29	3.098,52	35.581,71	2.965,14	45º	41º
43º	SUL DO BRASIL	34.832,74	2.902,73	52.397,43	4.366,45	37º	23º
44º	SETENTRIONAL	29.251,74	2.437,65	26.495,80	2.207,98	50º	40º
45º	TROPICAL	27.163,08	2.263,59	28.581,54	2.381,80	47º	45º
46º	GARANHUNS	23.976,12	1.998,01	26.632,23	2.219,35	49º	49º
47º	CEARÁ	23.966,65	1.997,22	22.991,27	1.915,94	51º	48º
48º	OESTE DA BAHIA	23.656,64	1.971,39	27.752,01	2.312,67	48º	46º
49º	OESTE DE SÃO PAULO	23.571,90	1.964,33	30.960,17	2.580,01	46º	43º
50º	NORTE DE MINAS	21.684,37	1.807,03	14.886,23	1.240,52	53º	
51º	PERNAMBUCO	21.257,39	1.771,45	49.053,72	4.087,81	41º	47º
52º	OESTE DE MINAS	19.551,14	1.629,26	35.995,22	2.999,60	44º	44º
53º	MERIDIONAL	18.761,19	1.563,43	22.635,06	1.886,26	52º	50º
54º	NORDESTE	11.723,06	976,92	5.767,86	480,66	56º	53º
55º	MARANHÃO	8.947,35	745,61	9.037,34	753,11	55º	51º
56º	CENTRAL PERNAMBUCO	4.251,00	354,25	9.883,91	823,66	54º	52º

OBS.: O Sínodo de São Paulo foi desmembrado em Unido de São Paulo.



**Remessas de Dízimos por Sínodos**  
(Percentual de Arrecadação em Relação a 2000) (Valores expressos em Real)

Posição variação 2001 <sup>2</sup>	SINODOS	2001	2000	Varição % 2000	Posição remessa 2001
01º	NORDESTE	11.723,06	5.767,86	103,25	54º
02º	PIRATINGA	93.134,68	60.591,60	53,71	25º
03º	MATO GROSSO DO SUL	57.791,16	39.285,81	47,10	35º
04º	NORTE DE MINAS	21.604,37	14.086,23	45,67	50º
05º	TRIÂNGULO MINEIRO	185.702,04	152.549,97	21,73	11º
06º	NORTE DO PARANÁ	114.906,54	94.417,62	21,70	18º
07º	SOROCABA	201.476,13	166.794,32	20,79	09º
08º	LESTE FLUMINENSE	142.322,87	118.892,38	19,71	13º
09º	SANTOS-BORDA DO CAMPO	210.686,00	177.377,52	18,78	08º
10º	BAHIA	59.882,59	51.206,66	16,94	34º
11º	LESTE DE MINAS	121.683,11	104.136,40	16,85	16º
12º	SUL FLUMINENSE	110.723,09	95.500,10	15,94	21º
13º	MATOGROSSENSE	83.991,72	74.013,53	13,48	26º
14º	SETENTRIONAL	29.251,74	26.495,80	10,40	44º
15º	LESTE DE SÃO PAULO	233.443,56	214.410,02	8,88	04º
16º	CENTRAL ESPÍRITOSSANTENSE	210.851,03	195.725,62	7,73	07º
17º	NORTE PAULISTANO	153.986,47	143.720,80	7,14	12º
18º	SERRANO FLUMINENSE	93.682,24	88.653,93	5,67	24º
19º	RIO DE JANEIRO	248.423,77	235.388,70	5,54	02º
20º	ALAGOAS-SERGIPE	37.182,29	35.581,71	4,50	42º
21º	CEARÁ	23.966,65	22.991,27	4,24	47º
22º	SUL DE MINAS	72.189,60	72.490,24	-0,41	28º
23º	ARAGUAIA-TOCANTINS	45.749,47	46.070,17	-0,70	40º
24º	MARANHÃO	8.947,35	9.037,34	-1,00	55º
25º	VALE DO AÇO	60.857,43	61.719,17	-1,40	33º
26º	PAMPULHA	96.039,94	97.544,96	-1,54	23º
27º	JUNTA DE MISSÕES NACIONAIS	78.810,86	80.056,75	-1,56	27º
28º	OESTE RIO DE JANEIRO	50.015,89	51.130,98	-2,18	38º
29º	SUDOESTE PAULISTA	226.369,86	232.482,39	-2,63	05º
30º	UNIDO DE SÃO PAULO	215.502,15	222.927,24	-3,33	06º
31º	RIO DOCE	241.863,33	250.684,40	-3,52	03º
32º	BRASÍLIA	199.096,29	208.252,51	-4,40	10º
33º	TROPICAL	27.163,08	28.581,54	-4,96	45º
34º	PARAÍBA-RIO GRANDE NORTE	62.844,52	66.143,48	-4,99	32º
35º	BRASIL CENTRAL	114.033,05	121.594,97	-6,22	20º
36º	OESTE FLUMINENSE	114.185,57	122.179,09	-6,54	19º
37º	MOJIANA	47.976,24	51.467,41	-6,78	39º

**Remessas de Dízimos por Sínodos**  
(Percentual de Arrecadação em Relação a 2000) (Valores expressos em Real)

Posição variação 2001 <sup>1</sup>	SÍNODOS	2001	2000	Variação % 2000	Posição remessa 2001
38º	GARANHUNS	23.976,12	26.632,23	-9,97	46º
39º	CAMPINAS	347.961,53	391.436,35	-11,11	01º
40º	OESTE DE BELO HORIZONTE	53.833,58	61.643,10	-12,67	37º
41º	BAURU	132.330,92	152.599,23	-13,28	14º
42º	MERIDIONAL	19.551,14	22.635,06	-13,62	53º
43º	MINAS-ESPÍRITO SANTO	64.717,69	75.752,53	-14,57	30º
44º	OESTE DA BAHIA	23.656,64	27.752,01	-14,76	48º
45º	ESP. SANTO-RIO DE JANEIRO	128.062,67	151.826,39	-15,65	15º
46º	VALE DO TIBAGI	65.990,12	78.555,12	-16,00	29º
47º	BELO HORIZONTE	99.400,02	125.184,36	-20,60	22º
48º	OESTE DE SÃO PAULO	23.571,90	30.960,17	-23,86	49º
49º	CURITIBA	56.754,34	79.476,88	-28,59	36º
50º	NOROESTE DO BRASIL	63.967,21	94.254,09	-32,13	31º
51º	SUL DO BRASIL	34.832,74	52.397,43	-33,52	43º
52º	SUDOESTE DE GOIÁS	39.597,88	60.728,42	-34,80	41º
53º	OESTE DE MINAS	19.551,14	35.995,22	-45,68	52º
54º	PERNAMBUCO	21.257,39	49.053,72	-56,67	51º
55º	CENTRAL PERNAMBUCO	4.251,00	9.883,91	-56,99	56º
56º	SÃO PAULO	120.344,75	313.322,09	-61,59	17º