

**RELATÓRIO DA SUB-COMISSÃO: XIII
Entidades e Autarquias II**

Quanto ao documento Nº 233

Ementa: Relatório de Estatística da
SCE/SC/IPB.

A CE-SC-IPB-2008 RESOLVE:

**1. Aprovar o Relatório de Estatística da Igreja Presbiteriana do Brasil
com os seguintes destaques:**


1.1. Os Dados Estatísticos do Ano 2007 são:

- Igrejas → 3.642**
- Congregações → 3.167**
- Pontos de Pregação → 2.192**
- Pastores Ativos → 5.167**
 - Licenciados → 200**
 - Presbíteros → 17.600**
 - Diáconos → 22.367**
- Evangelistas → 967**
- Missionários → 1.517**
- Candidatos → 1.350**



**Igreja Presbiteriana
do Brasil**

PROTOCOLO Nº XLIII


**Rev. Roberto Brasileiro
Presidente do SC/IPB**

Data: 26/03/2008

- UCP	→ 77.308
- UPA	→ 42.642
- UMP	→ 57.442
- SAF	→ 90.992
- UPH	→ 34.800
- Outros	→ 36.358
- Alunos E.D. atual	→ 517.583
- Não alunos da E.D.	→ 198.692
- Membros Comungantes	→ 558.200
- Membros Não-comungantes	→ 158.075
- Total de Membros	→ 716.275

2. Que os dados estatísticos de 2007 foram estimados nos Relatórios recebidos pela Secretaria Executiva. Dados enviados por região: Centro-Oeste (4%); Norte (29%); Nordeste (9%); Sudeste (21 %); Sul (29%). Média Total dos Relatórios recebidos: 18%.

3. Constata-se que o crescimento maior da IPB em número de membros foi em lugares em que se plantou novas igrejas.

4. Que, por causa, da Estatística baseada em estimativas, o crescimento da IPB em 2007 comparado com 2006 não reflete a realidade.

Dados	2006	2007	Cresc.	Porc. %
Igrejas	3.341	3.642	301	8,3 %
Congregações	2.803	3.167	364	12,98 %
Pontos de Pregação	2.094	2.192	98	4,6 %
Pastores ativos	4.968	5.167	199	4 %
Licenciados	253	200	53	20,94 %
Presbíteros	16.612	17.600	988	5,94 %
Diáconos	20.629	22.367	1738	8,42 %
Evangelistas	1.056	967	- 89	- 8,3 %
Missionários	1.553	1.517	- 36	- 2,3 %
Candidatos	1.224	1.350	126	10,29 %
UCP	48.300	77.308	29.008	60,05 %
UPA	44.062	42.642	- 1420	- 3,22 %
UMP	57.874	57.442	- 432	- 0,74 %
SAF	85.553	90.992	5.439	6,35 %
UPH	31.021	34.800	3779	12,18 %
Outros	38.371	36.358	- 2.013	- 5,24 %
Alunos na E.D. atual	499.903	517.583	17.680	3,53 %
Não alunos na E.D.	203.194	198.692	- 4.502	- 2,21 %
Comungantes	542.453	558.200	15.747	2,9 %

Não-Comungantes	160.644	158.075	- 2.569	- 1,5 %
Total de Membros	703.097	716.275	13.178	1,8 %
Sínodos	65	65	-	-
Presbitérios	267	268	1	0,37 %

5. Que, com o novo programa em linguagem Web implantado pela Secretaria Executiva, espera-se que a coleta dos dados estatísticos sejam facilitados e ajudem a Secretaria de Estatística a elaborar um relatório fundamentado em dados reais.

6. Registrar um voto de apreciação pelo eficiente trabalho realizado pelo Secretário de estatística e a sua equipe.

Sala das Sessões, 24 de março de 2008

Relator: Rev. Arival Dias Casimiro

Sub-relator: Rev. Domingos Dias da Silva

Membros: Rev. Samuel Vieira

Rev. Ivam Gomes Pereira

Belo Horizonte, 24 de março de 2008.

Comissão Executiva do Supremo Concílio da
Igreja Presbiteriana do Brasil

Rev. Roberto Brasileiro Silva
MD Presidente do Supremo Concílio IPB

Estimado irmão

Cumpre-me o dever encaminhar a esta Reunião CE/IPB o documento assim ementado:

De: Secretaria Executiva do SC/IPB

Ementa:

Relatório de Estatística da SE-SC/IPB

Rogando as mais ricas bênçãos de Deus sobre a vida da Igreja Presbiteriana do Brasil e sua
douta Comissão Executiva, ora reunida em São Paulo, registro meu apreço e consideração.

Fraternalmente em Cristo,

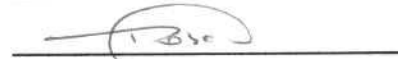


Rev. Ludgero Bonilha Morais
Secretário Executivo do Supremo Concílio da
Igreja Presbiteriana do Brasil

PROTOCOLO Nº233

Destino:

Sub Comissão XIII



Rev. Roberto Brasileiro
Presidente do SC/IPB

Data: 24/03/2008

Belo Horizonte, 25 de fevereiro de 2008

**Para: Comissão Executiva do Supremo Concílio da
Igreja Presbiteriana do Brasil
Assunto: Relatório de Estatística**

**Rev. Roberto Brasileiro Silva
MD Presidente do Supremo Concílio da Igreja Presbiteriana do Brasil**

Estimados irmãos em Cristo

Apresentamos em anexo a estatística da Igreja Presbiteriana do Brasil referente ao ano de 2007, dos dados remetidos à Secretaria do Supremo Concílio da Igreja Presbiteriana do Brasil, contando com a contribuição de presbitérios.

Estamos em plena campanha do "1º CENSO da IPB" quando colocaremos à disposição da igreja um programa, em linguagem "web", que servirá como banco de dados para o rol de membros das igrejas locais. Esta se comunicará com presbitérios e sínodos, com totalizações à SE/SC/IPB.

Creemos que com essa ferramenta poderemos incrementar em muito os resultados reais de nossas estatísticas, deixando de utilizar o recurso das estimativas. Por ora nos valem de uma estimativa que varia de 50% a 60% e os números reais não tem ultrapassado a 50%. Isto pelo fato de que os presbitérios, ainda que o apelo seja veemente e os contatos pessoais via telefone e correspondência, não lograr sensibilizá-los para a necessidade de que nos enviem suas informações.

Por sua vez o "Sistema Web" que estamos incrementando, faz com que as igrejas se comuniquem entre si, agilizando o processo e dando mais segurança quanto aos resultados obtidos.

As planilhas anexas falam por si e mostram o crescimento real da igreja neste último ano, bem como a participação dos membros na vida das sociedades internas, bem como no alunado da Escola Dominical.



Estatística 2007

<i>DADOS REAIS - RECEBIDOS</i>		<i>DADOS ESTIMADOS</i>	
<i>IGREJAS</i>	437	<i>IGREJAS</i>	3.642
<i>CONGREGAÇÕES</i>	380	<i>CONGREGAÇÕES</i>	3.167
<i>PTS. PREGAÇÃO</i>	263	<i>PTS. PREGAÇÃO</i>	2.192
<i>PASTORES ATIV.</i>	620	<i>PASTORES ATIV.</i>	5.167
<i>LICENCIADOS</i>	24	<i>LICENCIADOS</i>	200
<i>PRESBÍTEROS</i>	2.112	<i>PRESBÍTEROS</i>	17.600
<i>DIÁCONOS</i>	2.684	<i>DIÁCONOS</i>	22.367
<i>EVANGELISTAS</i>	116	<i>EVANGELISTAS</i>	967
<i>MISSIONÁRIOS</i>	182	<i>MISSIONÁRIOS</i>	1.517
<i>CANDIDATOS</i>	162	<i>CANDIDATOS</i>	1.350
<i>UCP</i>	9.277	<i>UCP</i>	77.308
<i>UPA</i>	5.117	<i>UPA</i>	42.642
<i>UMP</i>	6.893	<i>UMP</i>	57.442
<i>SAF</i>	10.919	<i>SAF</i>	90.992
<i>UPH</i>	4.176	<i>UPH</i>	34.800
<i>OUTROS</i>	4.363	<i>OUTROS</i>	36.358
<i>ALUNOS ED. ATUAL</i>	62.110	<i>ALUNOS ED. ATUAL</i>	517.583
<i>NÃO ALUNOS ED.</i>	23.843	<i>NÃO ALUNOS ED.</i>	198.692
<i>COMUNGANTES</i>	66.984	<i>COMUNGANTES</i>	558.200
<i>NÃO COMUNGANTES</i>	18.969	<i>NÃO COMUNGANTES</i>	158.075
<i>TOTAL MEMBROS</i>	85.953	<i>TOTAL MEMBROS</i>	716.275
<i>SÍNODOS</i>	65	<i>SÍNODOS</i>	65
<i>PRESBITÉRIOS</i>	268	<i>PRESBITÉRIOS</i>	268

<i>TOTAL DE MEMBROS</i>	716.275
<i>SOC. INTERNAS</i>	339.542

Regiões (Dados Reais)	Igrejas	Congregações de Igrejas	Pontos de Pregação
Centro-Oeste	5	6	4
Norte	37	62	47
Nordeste	45	37	30
Sudeste	300	238	119
Sul	50	37	63
	437	380	263

Regiões (Dados Reais)	Comungantes	Não Comungantes	Total
Centro-Oeste	649	256	905
Norte	5.674	2.425	8.099
Nordeste	5.632	807	6.439
Sudeste	46.426	12.614	59.040
Sul	8.603	2.867	11.470
	66.984	18.969	85.953

Regiões (Dados Reais)	Alunos Escola Dominical
Centro-Oeste	656
Norte	5.773
Nordeste	4.546
Sudeste	45.168
Sul	5.967
	62.110

Regiões (Dados Estimados)	Igrejas	Congregações de Igrejas	Pontos de Pregação
Centro-Oeste	42	50	33
Norte	308	517	392
Nordeste	375	308	250
Sudeste	2.500	1.983	992
Sul	417	308	525
	3.642	3.167	2.192

Regiões (Dados Estimados)	Comungantes	Não Comungantes	Total
Centro-Oeste	5.408	2.133	7.542
Norte	47.283	20.208	67.492
Nordeste	46.933	6.725	53.658
Sudeste	386.883	105.117	492.000
Sul	71.692	23.892	95.583
	558.200	158.075	716.275

Regiões (Dados Estimados)	Alunos Escola Dominical
Centro-Oeste	5.467
Norte	48.108
Nordeste	37.883
Sudeste	376.400
Sul	49.725
	517.583

Regiões	Sínodos	Presbitérios	Enviados	% Enviada	Não Enviados	% Não Enviada
Centro-Oeste	7	28	1	4%	27	96%
Norte	5	21	6	29%	16	71%
Nordeste	15	53	5	9%	49	91%
Sudeste	33	145	31	21%	114	79%
Sul	5	21	6	29%	17	71%
Totais	65	268	49	18%	223	82%

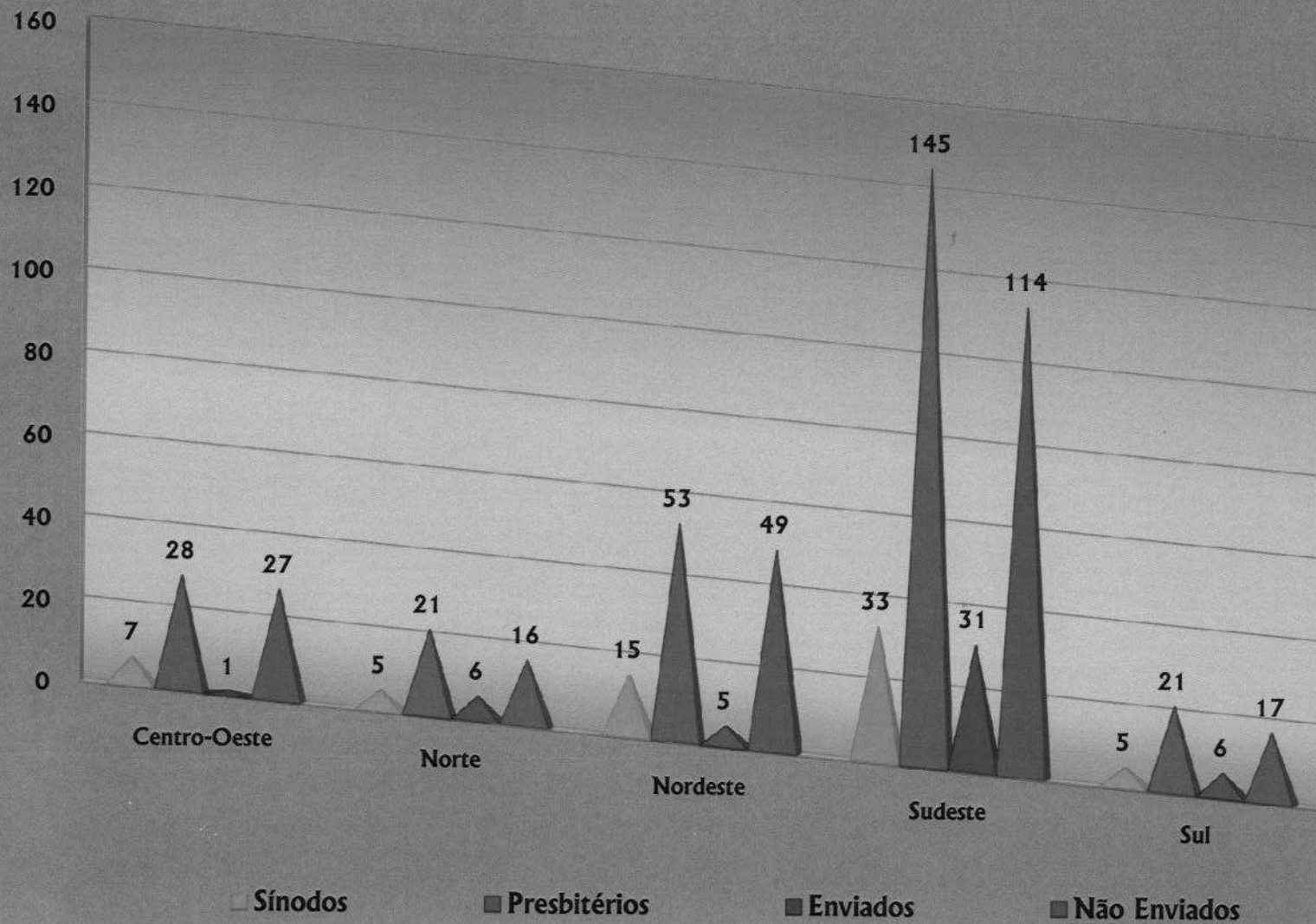
Regiões (Dados Reais)	UCP	UPA	UMP	SAF	UPH	Outros
Centro-Oeste	100	112	117	178	49	67
Norte	717	621	788	1.095	439	84
Nordeste	359	352	412	768	426	263
Sudeste	7.641	3.597	5.000	7.763	2.955	3.298
Sul	460	435	576	1.115	307	651
	9.277	5.117	6.893	10.919	4.176	4.363

Regiões (Dados Reais)	Pastores em atividade	Licenciados	Presbíteros	Diaconos	Evangelistas	Missionários	Candidatos
Centro-Oeste	8	0	25	32	3	1	2
Norte	57	1	170	207	20	19	18
Nordeste	66	7	157	185	6	40	23
Sudeste	407	11	1.502	1.950	72	73	100
Sul	82	5	258	310	15	49	19
	620	24	2.112	2.684	116	182	162

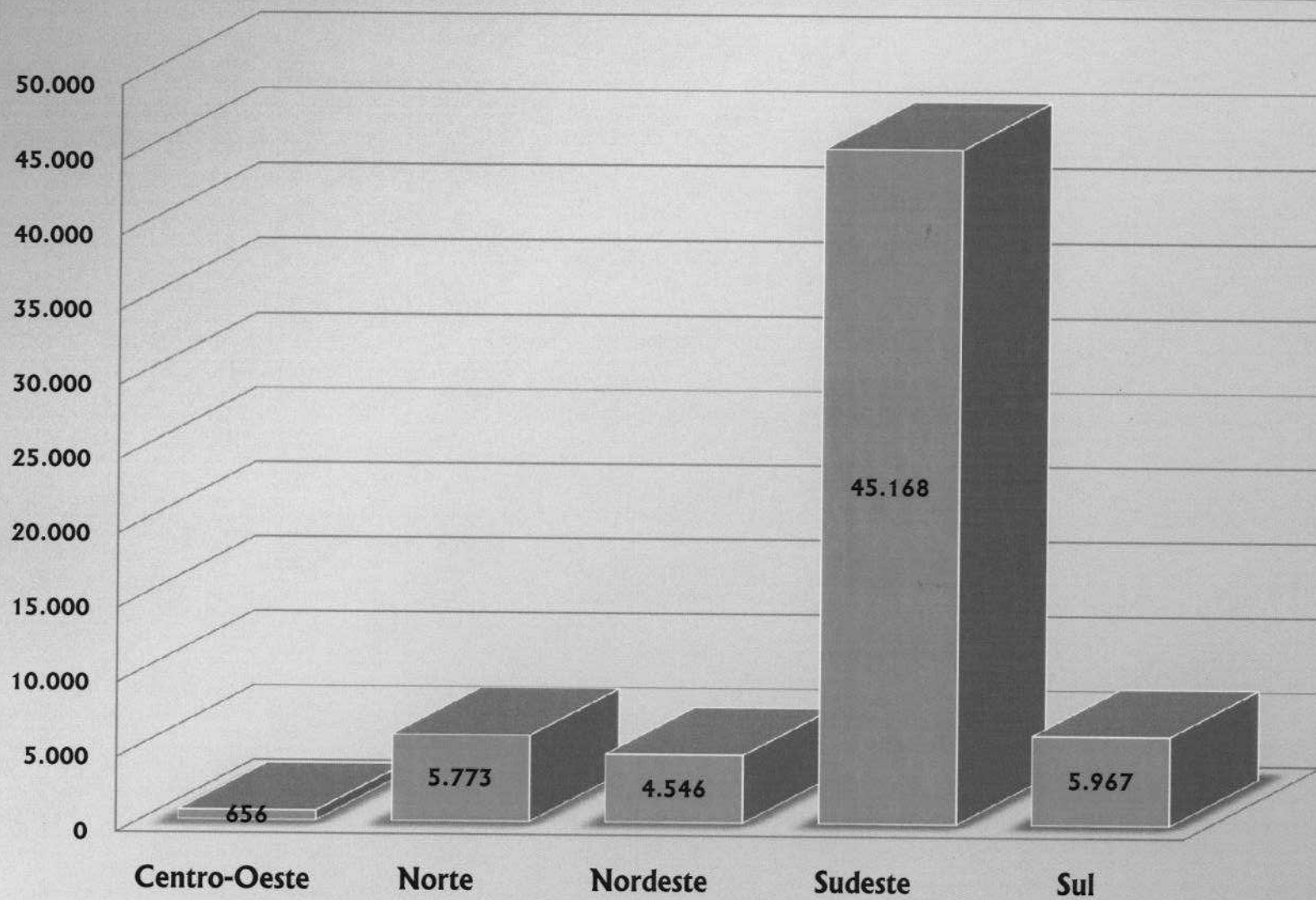
Regiões (Dados Estimados)	UCP	UPA	UMP	SAF	UPH	Outros
Centro-Oeste	833	933	975	1.483	408	558
Norte	5.975	5.175	6.567	9.125	3.658	700
Nordeste	2.992	2.933	3.433	6.400	3.550	2.192
Sudeste	63.675	29.975	41.667	64.692	24.625	27.483
Sul	3.833	3.625	4.800	9.292	2.558	5.425
	77.308	42.642	57.442	90.992	34.800	36.358

Regiões (Dados Estimados)	Pastores em atividade	Licenciados	Presbíteros	Diaconos	Evangelistas	Missionários	Candidatos
Centro-Oeste	67	0	208	267	25	8	17
Norte	475	8	1.417	1.725	167	158	150
Nordeste	550	58	1.308	1.542	50	333	192
Sudeste	3.392	92	12.517	16.250	600	608	833
Sul	683	42	2.150	2.583	125	408	158
	5.167	200	17.600	22.367	967	1.517	1.350

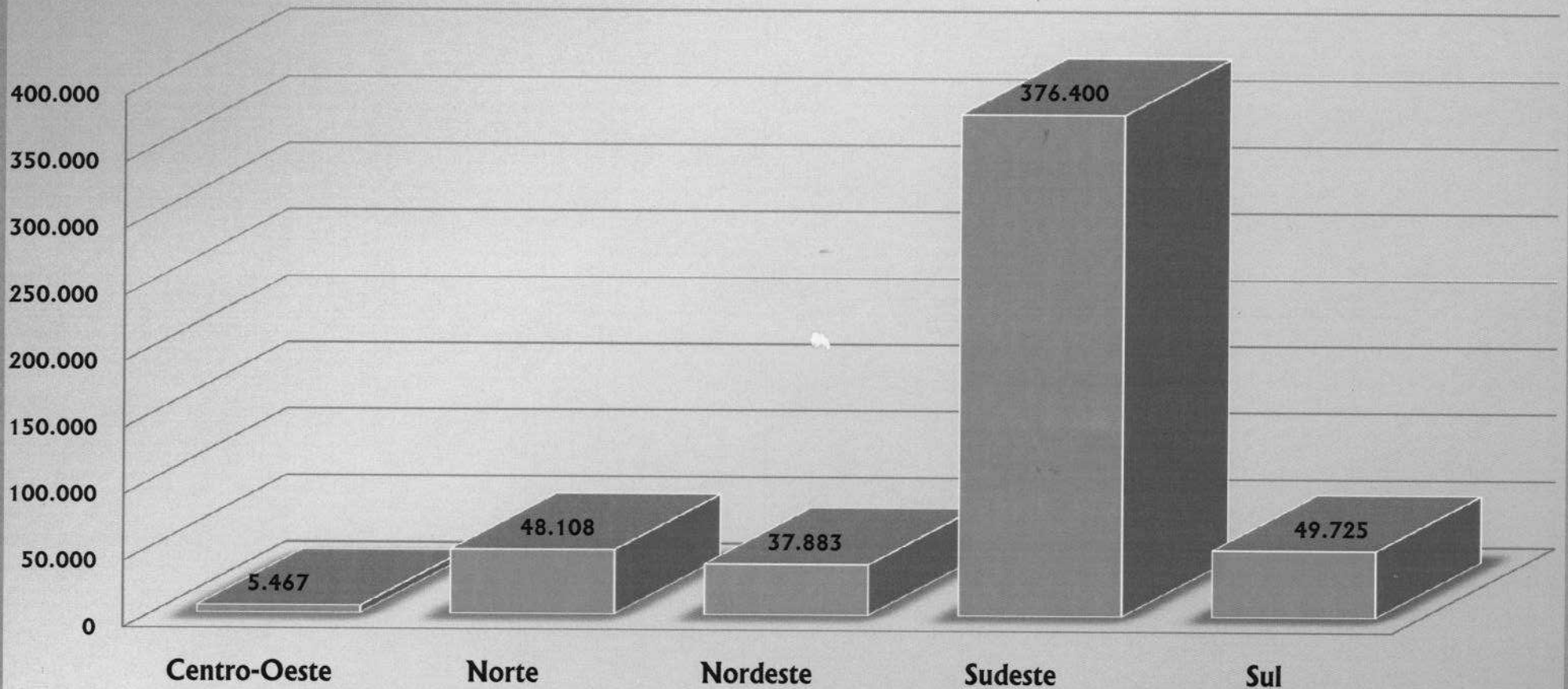
Envio por Região - Dados Reais



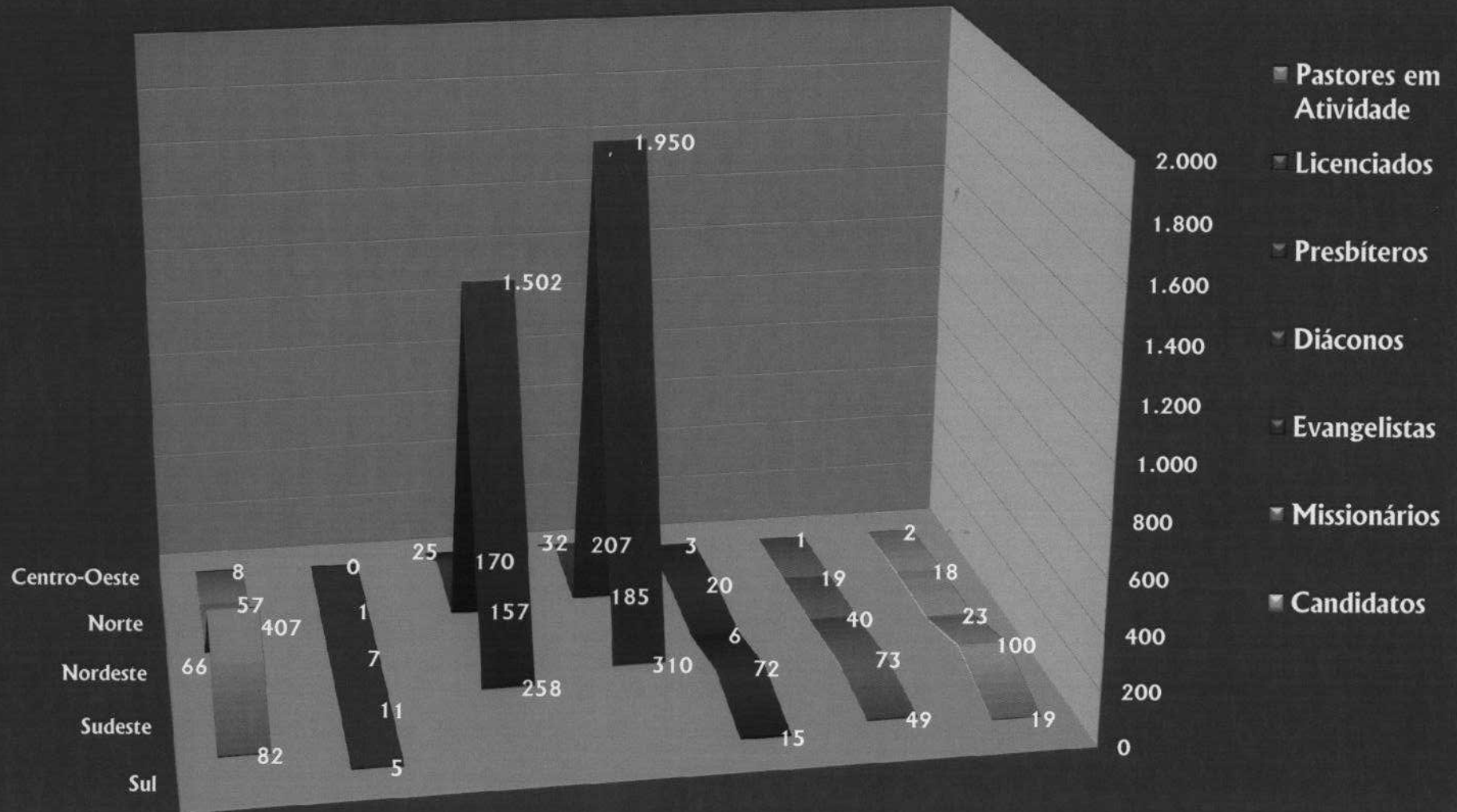
Alunos de Escolas Dominicais Regionais - Dados Reais (18%)



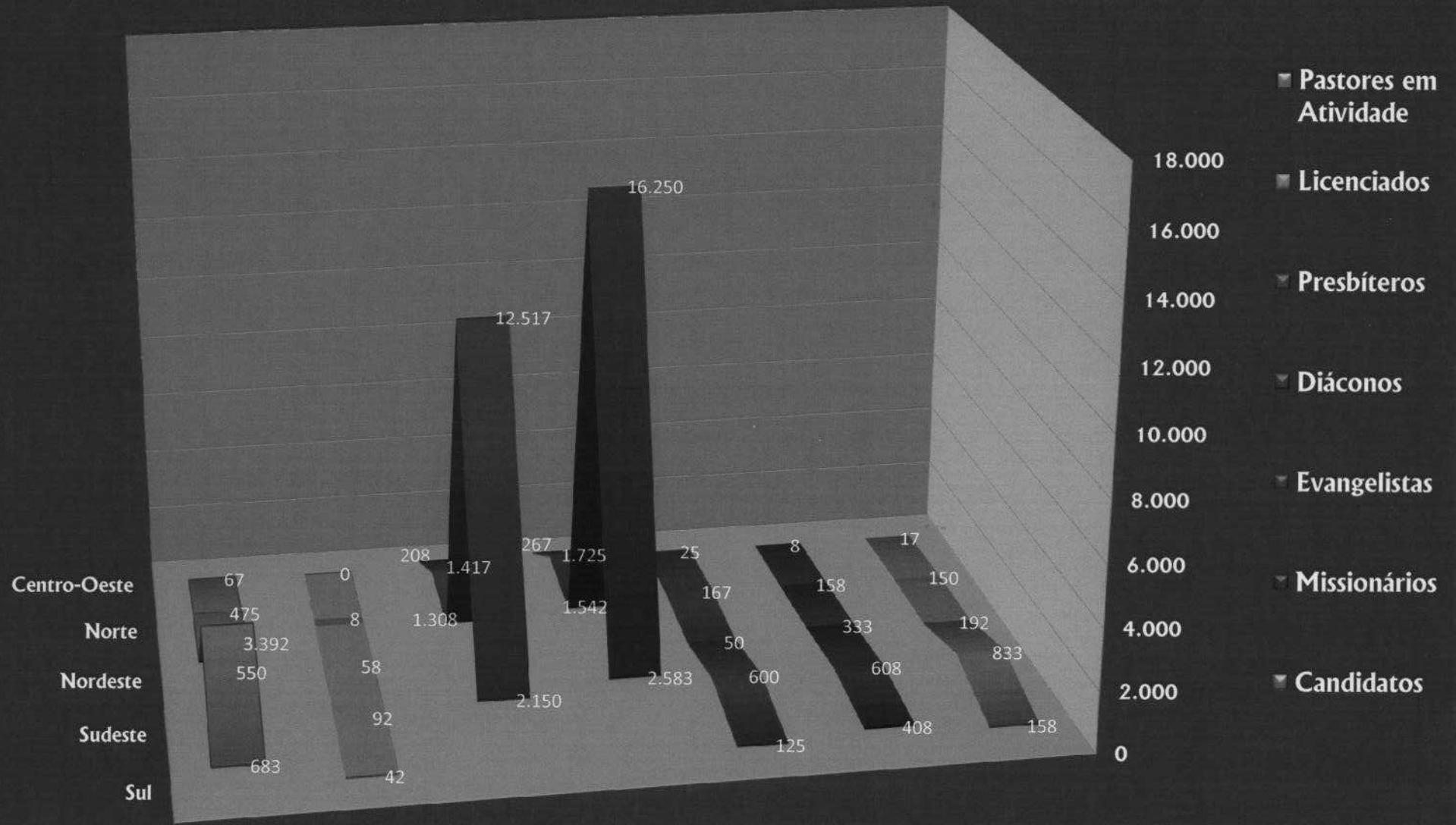
Alunos de Escolas Dominicais Regionais - Dados Estimados



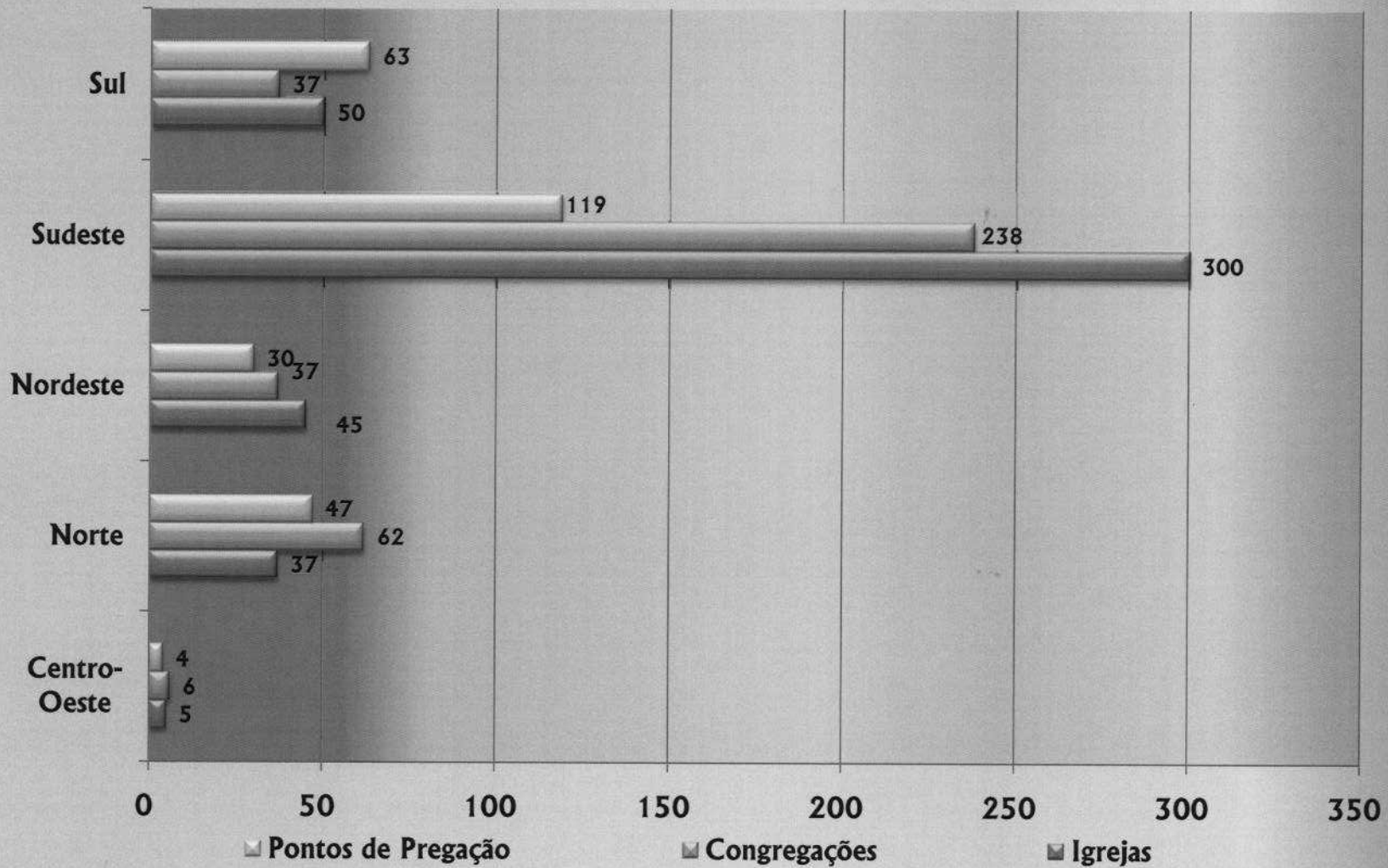
Lideranças das Igrejas Regionais - Dados Reais (18%)



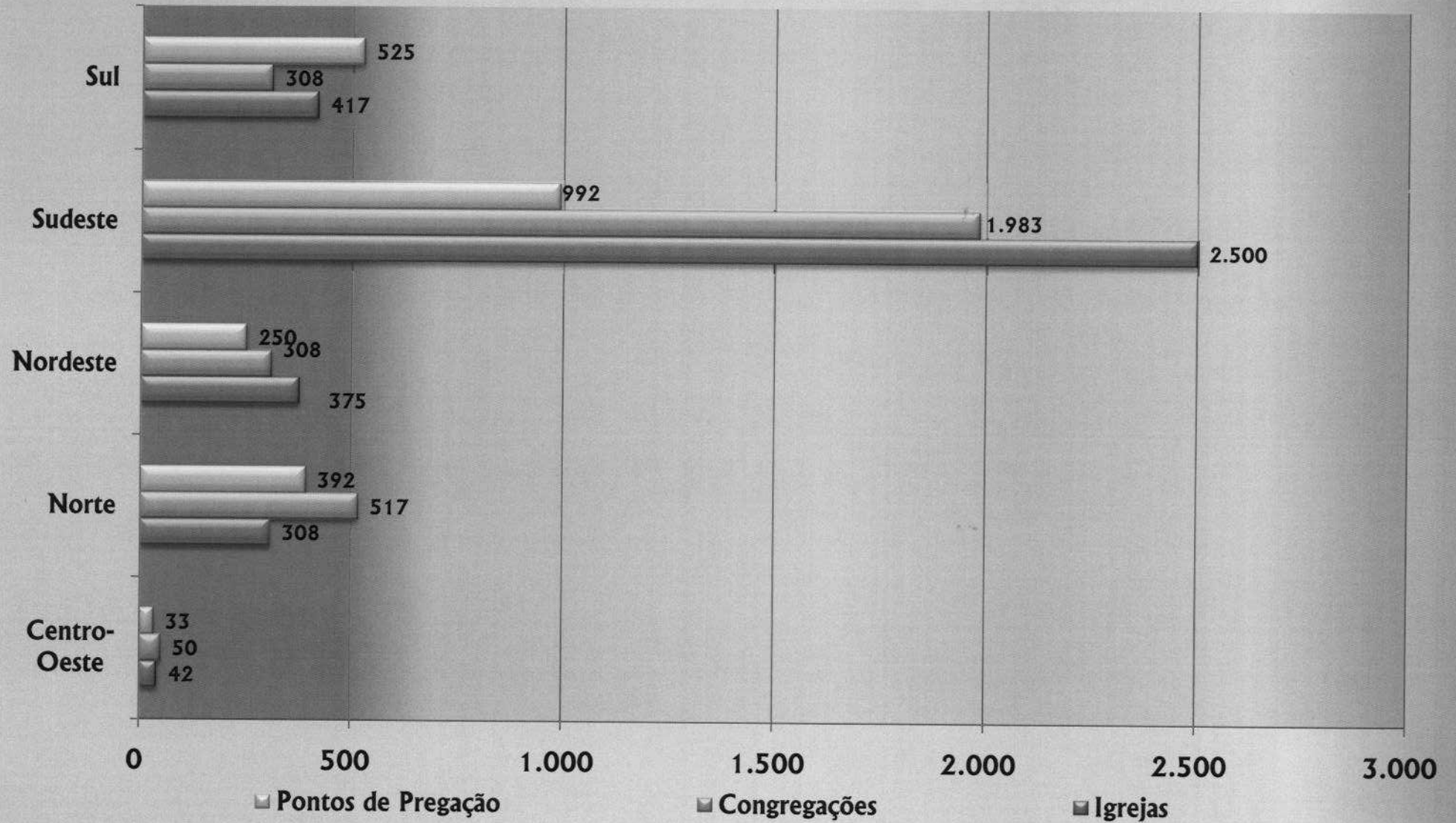
Lideranças das Igrejas Regionais - Dados Estimados



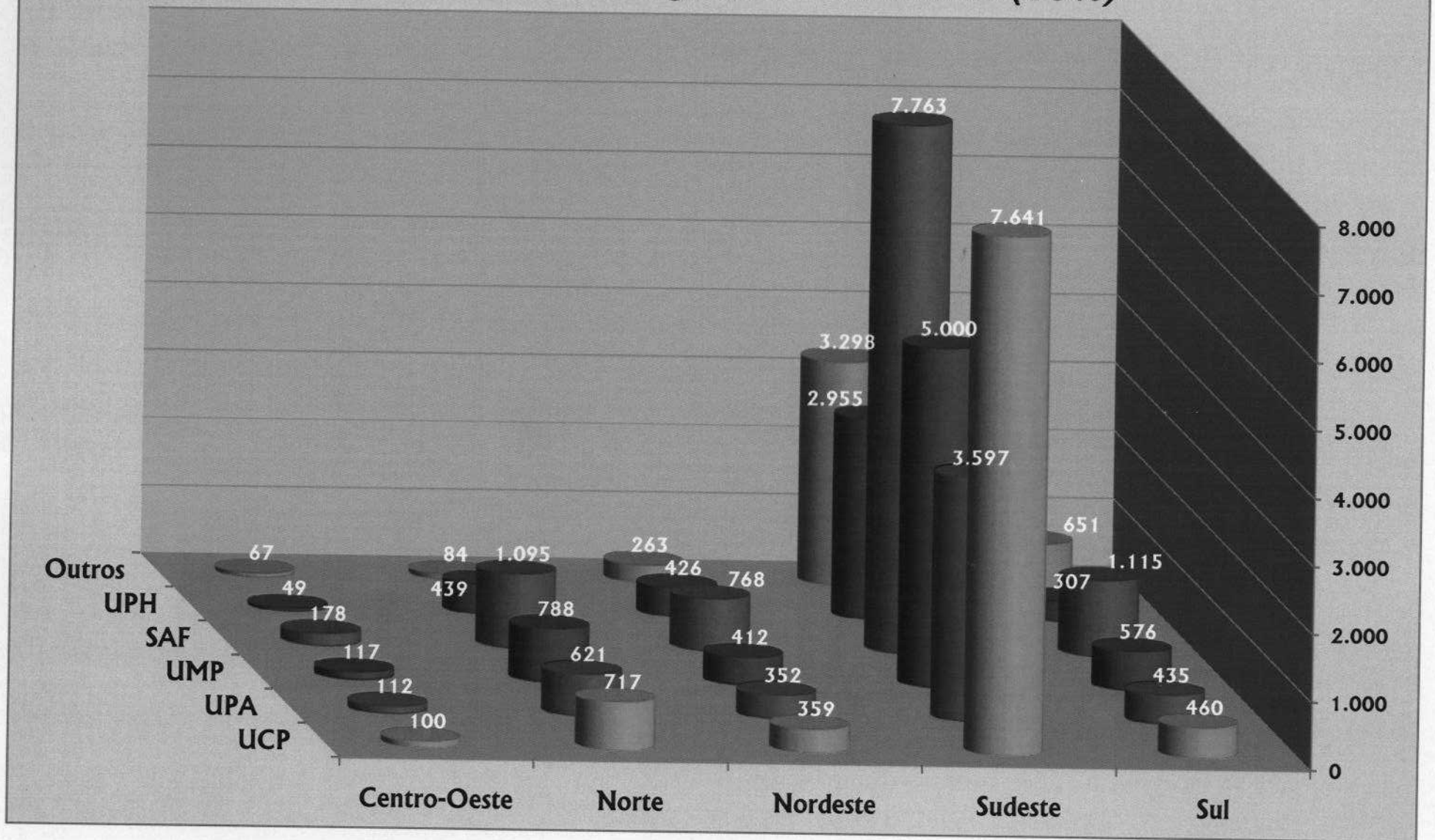
Presença de Igrejas por Região - Dados Reais (18%)



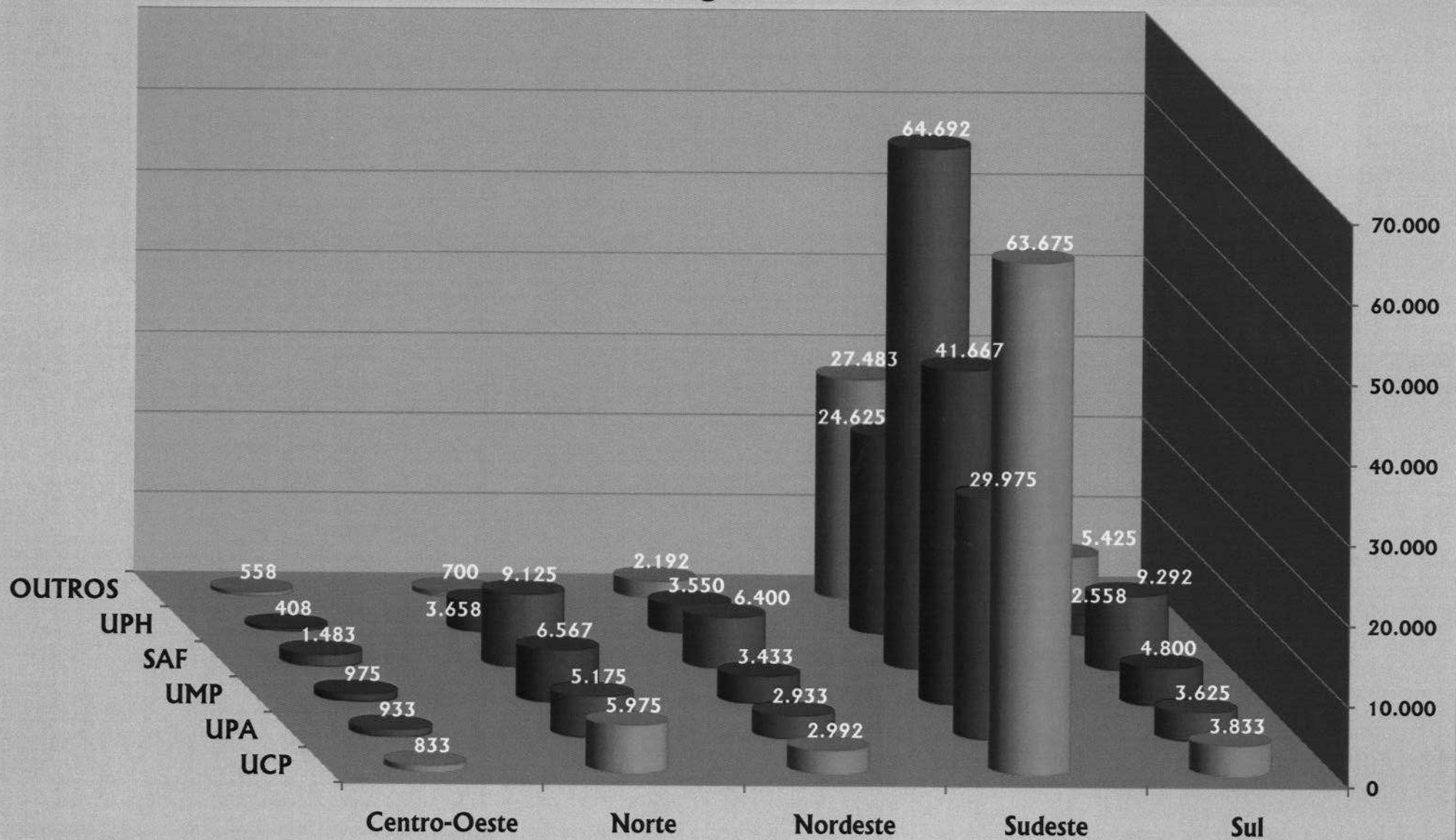
Presença de Igrejas por Região - Dados Estimados



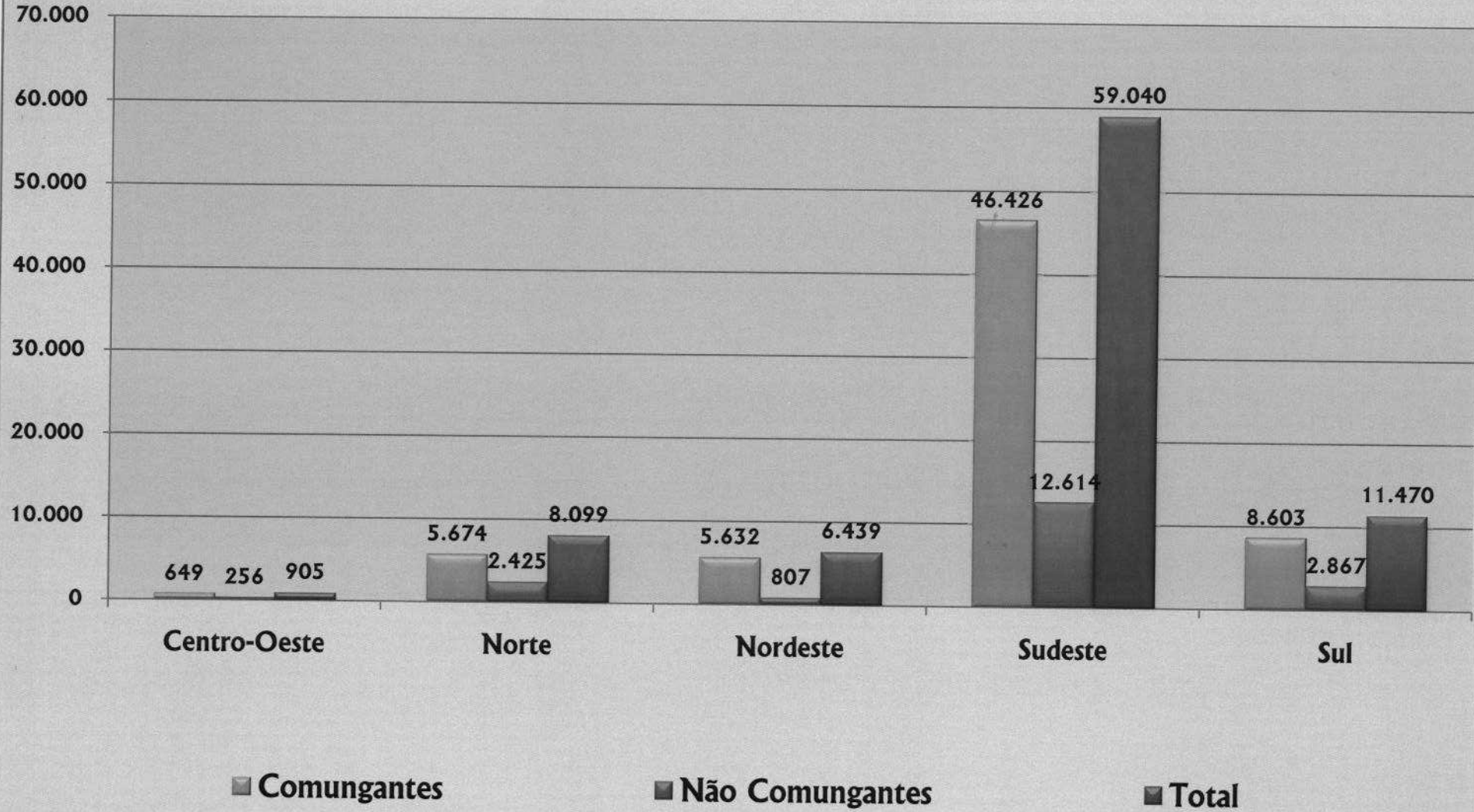
Sociedades Internas Regionais - Dados Reais (18%)



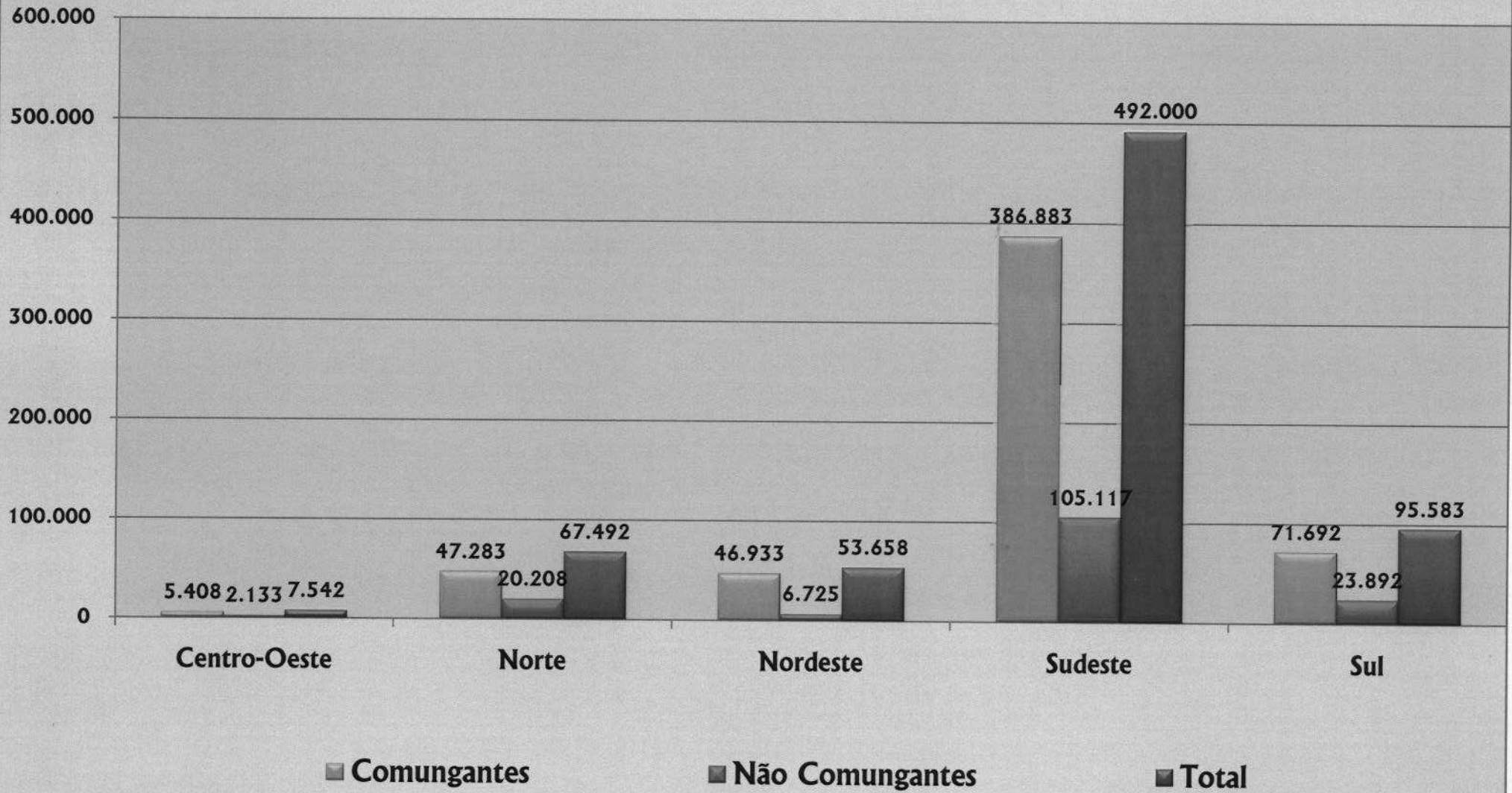
Sociedades Internas Regionais - Dados Estimados



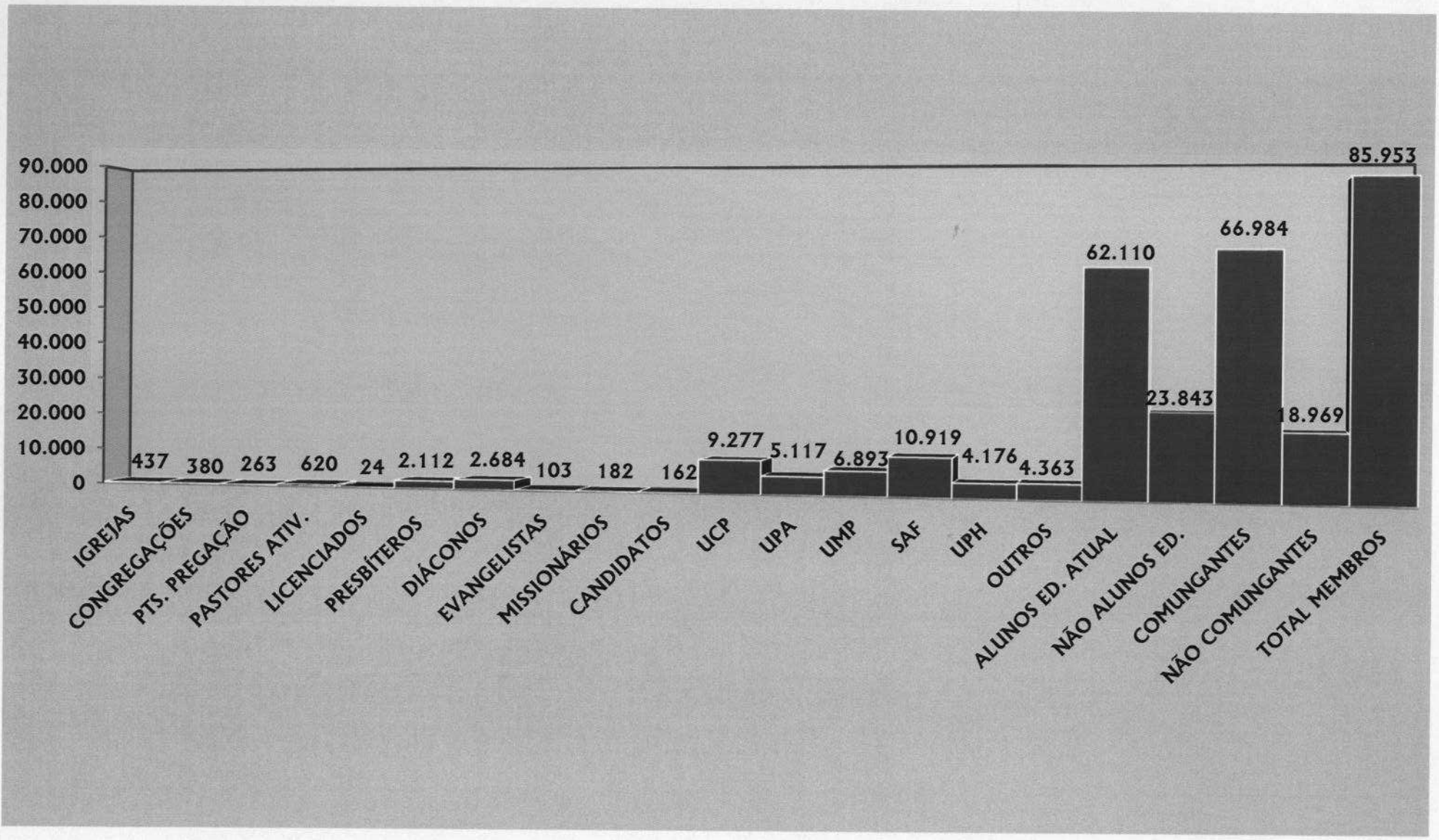
Membresia Regional - Dados Reais (18%)



Membresia Regional - Dados Estimados



Estatística Geral em 2007 - Dados referente a 18% dos Presbitérios



Estadística Geral em 2007 - Dados Estimados

