

RELATÓRIO DA SUB-COMISSÃO XVI:



Quanto ao documento 161 oriundo do SC/IPB-2006.

Ementa: Quanto ao Doc. 133 – Relatório Quadrienal da Tesouraria da
IPB 2002/2005.

O CE-SC-IPB 2007 RESOLVE:

1. Tomar conhecimento.
2. Aprovar nos seus termos.

Sala das Sessões, 20 de março de 2007.

Relator

Sub-relator

Membros:






Belo Horizonte, 19 de março de 2007.

Comissão Executiva do Supremo Concílio da
Igreja Presbiteriana do Brasil

Rev. Roberto Brasileiro Silva
MD Presidente do Supremo Concílio IPB

Estimado irmão

Cumpra-me o dever encaminhar a esta Reunião CE/IPB o documento assim ementado:

De: SC/IPB2006 -Tesouraria da IPB

Ementa:

Quanto ao Do. 133 - Relatório Quadrienal da Tesouraria da IPB2002/2005

Rogando as mais ricas bênçãos de Deus sobre a vida da Igreja Presbiteriana do Brasil e sua
douta Comissão Executiva, ora reunida em nossa Capital Federal, registro meu apreço e
consideração.

Fraternalmente em Cristo,



Rev. Ludgero Bonilha Moraes
Secretário Executivo do Supremo Concílio da
Igreja Presbiteriana do Brasil

PROTOCOLO Nº 161

Destino:

SVB - COMISSÃO XVI



Rev. Roberto Brasileiro
Presidente do SC/IPB

Data: 19/03/2007



**Igreja Presbiteriana
do Brasil**

PROTOCOLO Nº

**Rev. Roberto Brasileiro
Presidente do SC/IPB**

Data: 19/07/2006

RELATÓRIO DA COMISSÃO:

Orientação Econômico e Financeira

Ementa: Quanto ao doc. 133 – Relatório Quadrienal da Tesouraria da IPB – 2002/2005

Considerando que

- 1) O relatório cumpre o papel de bem evidenciar as receitas e as despesas da IPB no período;
- 2) o relatório contém apresentadas de forma clara as Demonstrações Contábeis e o resultado do exame das contas;
- 3) houve um crescimento significativo da arrecadação de dízimos;
- 4) Ainda há um grande número de igrejas que não tem remetido os seus dízimos à Tesouraria;
- 5) este relatório se constitui em um instrumento de comunicação importante entre a Tesouraria/IPB e os Sínodos, Presbitérios e Igrejas,

O SC-IPB-2006 RESOLVE


1) Aprovar o Relatório Quadrienal da Tesouraria da IPB – 2002/2005 com a seguinte recomendação:

- a) nos próximos demonstrativos financeiros quadrienais sejam inseridas colunas constando os comparativos do valor orçado com o executado no período, demonstrando a variação ocorrida.

2) Reafirmar o dever dos presbitérios quanto a zelarem para que se cumpra o disposto no art. 88 letra "j" da CI/IPB;

3) Registrar voto de apreciação pelo trabalho desenvolvido pelo Sr. Tesoureiro no quadriênio 2002-2205.

Sala das Sessões, 18 de julho de 2006

Relator: Presb. Marco Tullio Vasconcelos 

Sub-relator: Rever. Wilson do Amaral 

Membros



IGREJA PRESBITERIANA DO BRASIL
SECRETARIA EXECUTIVA

SUPREMO CONCÍLIO - 2006
16 A 22 DE JULHO DE 2006 - ARACRUZ - ES

Protocolo

133

Belo Horizonte, 16 de julho de 2006.

Ao Supremo Concílio da Igreja Presbiteriana do Brasil - Reunião Ordinária 2006

Rev. Roberto Brasileiro Silva
MD Presidente do Supremo Concílio IPB

Estimado irmão em Cristo,

Cumpra-me o dever de encaminhar o documento anexo à XXXVI Reunião Ordinária do Supremo Concílio da Igreja Presbiteriana do Brasil, que recebe a seguinte ementa:

Relatório Quadrienal da Tesouraria da IPB - 2002/2005

Fraternalmente em Cristo,

Rev. Ludgero Bonilha Moraes
Secretário Executivo do Supremo Concílio da
Igreja Presbiteriana do Brasil

PROTOCOLO Nº 133

Destino:

Comissão XXI

Rev. Roberto Brasileiro
Presidente do SC/IPB

Data: 16/07/2006



Cachoeiro de Itapemirim, 18 de abril de 2006.

À
Secretaria Executiva SC/IPB
Secretário Executivo - Rev. Ludgero Bonilha Morais

Em atenção à convocação para Reunião Ordinária SC/2006,
encaminhamos o relatório da Tesouraria SC/IPB.

Fraternalmente em Cristo,


Renato José Piragibe
Tesoureiro SC/IPB

"Unidade no essencial; liberdade nos não-essenciais; caridade em tudo".
TESOURARIA DO SUPREMO CONCÍLIO DA IGREJA PRESBITERIANA DO BRASIL
Tesoureiro: Presbítero Renato José Piragibe
Caixa Postal 363 Cachoeiro de Itapemirim ES CEP 21300-900
Telefax: (0 xx 28) 3522-6488 E-mail: tesourariaipb@veloxmail.com.br

Fábio
Pelo substituto pelo que a reunião consultativa
-unidade de 18 de 06
Ludgero
Flávia



Cachoeiro de Itapemirim, 18 de abril de 2006.

À
Secretaria Executiva SC/IPB
Secretário Executivo - Rev. Ludgero Bonilha Morais

Em atenção à convocação para Reunião Ordinária SC/2006,
encaminhamos o relatório da Tesouraria SC/IPB .

Fraternalmente em Cristo,


Renato José Piragibe
Tesoureiro SC/IPB



IGREJA
PRESBITERIANA
DO BRASIL

TESOURARIA

2002-2005

ALÉM DOS NÚMEROS



Em julho de 2002, recebemos de Deus um segundo mandato para servi-lo na área financeira de nossa querida Igreja Presbiteriana do Brasil. E assim nos foi possível como tesoureiro implementar novos projetos e consolidar os em andamento. Trabalhar na tesouraria é um ministério que Deus nos confiou e que nos proporciona muito prazer e entusiasmo.

À frente da Tesouraria, procuramos empreender um trabalho ágil e implantar mecanismos modernos de gestão para dar maior rapidez na comunicação com as Igrejas e na alocação de recursos.


A transparência é um compromisso nosso que se estende a todos os setores da vida, e com a IPB não poderia ser diferente.

A apresentação do resultado dos últimos quatro anos é um momento importante, pois representa a realidade financeira da IPB ao final de um período. Permite também a toda Igreja federada acompanhar a situação da instituição e tornar-se um instrumento de conhecimento e fiscalização. A nossa participação se dá desde a elaboração do orçamento anual da Igreja no sentido de garantir um crescimento equilibrado e sólido na receita e nos investimentos necessários na obra evangelística.

Assim, neste relatório, pretendemos apresentar um diagnóstico das finanças, apreciando o que está além dos números. Inserimos as demonstrações contábeis e a remessa de dízimos por Igreja. Esse último, um trabalho preciso em que cada conciliar poderá verificar quanto a sua Igreja, se cadastrada em nossos registros, remeteu à tesouraria nos últimos quatro anos. Tudo está enriquecido com gráficos, que nos ajudarão a melhor entender como foi investido os dízimos recebidos das Igrejas. Não é a toa que a Tesouraria da IPB é uma das pioneiras em utilização de softwares no controle e acompanhamento financeiro. Sua contabilidade utiliza-se dos melhores programas de informática do mercado, visando de forma contínua aumentar o nível de agilidade, segurança e transparência.

Somos gratos a Deus que nos tem propiciado esta oportunidade de trabalho e a alegria de servirmos a Ele e à sua Igreja. Somos gratos também àqueles que trabalham com afinco, ao nosso lado, na Tesouraria da IPB, uma equipe nota dez. Da mesma forma somos gratos a todos os irmãos desse imenso Brasil que nos apoiaram com seu trabalho, estímulo e orações para que pudéssemos dar o melhor de nós na construção do Reino de Deus. É com tranquilidade que encerramos o quadriênio com a gratificante sensação do dever cumprido com toda a dignidade que o cargo requer.

"Eu te amo, ó Senhor, força minha. Alargaste sob os meus passos o caminho e os meus pés não vacilaram." Que o Senhor seja glorificado com o trabalho que nos confiou!



Presb. Renato José Piragibe
Tesoureiro SC/IPB

POR DENTRO DOS NÚMEROS

A . O QUE DEUS NOS DEU

DÍZIMOS: Arrecadação mensal de 2002 a 2005 em reais

MÊS	DÍZIMOS			
	2002	2003	2004	2005
JANEIRO	555.273,73	552.366,13	660.742,53	702.443,61
FEVEREIRO	486.869,97	602.796,94	628.119,26	732.708,31
MARÇO	554.347,15	533.395,46	787.496,12	789.364,96
ABRIL	570.906,92	568.144,40	743.072,17	733.136,26
MAIO	563.605,07	519.756,69	650.111,21	792.901,56
JUNHO	481.141,59	554.994,57	703.753,08	835.188,14
JULHO	540.260,56	603.764,26	703.912,86	740.552,27
AGOSTO	601.630,32	549.048,34	701.602,41	854.177,38
SETEMBRO	585.422,40	619.605,52	677.835,68	840.602,83
OUTUBRO	597.290,88	600.724,83	666.220,99	727.803,09
NOVEMBRO	564.637,59	564.059,79	794.613,55	841.882,60
DEZEMBRO	707.675,19	815.624,68	897.979,86	943.519,01
TOTAL	6.809.061,37	7.084.281,61	8.615.459,72	9.534.280,02



POR DENTRO DOS NÚMEROS**A. O QUE DEUS NOS DEU**

OFERTAS PARA MISSÕES: Arrecadação mensal de 2002 a 2005 em reais

MÊS	OFERTAS			
	2002	2003	2004	2005
JANEIRO	419,20	1.786,60	153,80	150,00
FEVEREIRO	1.047,25	818,61	118,60	524,00
MARÇO	220,00	1.104,19	285,00	-
ABRIL	403,75	597,02	-	1.102,00
MAIO	1.663,00	78,00	90,00	1,30
JUNHO	220,00	176,00	30,00	6,30
JULHO	709,00	42,00	50,00	5,00
AGOSTO	24.160,77	3.186,49	652,00	90,10
SETEMBRO	36.970,76	74.046,61	5.537,61	1.918,19
OUTUBRO	6.010,59	3.053,50	294,00	439,00
NOVEMBRO	2.098,12	2.181,44	2.730,00	150,00
DEZEMBRO	3.814,90	963,45	195,00	3,30
TOTAL	77.737,34	88.033,91	10.136,01	4.389,19

A partir de 2004 as ofertas passaram a ser entregues diretamente na APMT e JMN.




Superávits consecutivos permitiram maiores investimentos em Missões e Evangelização.

CRESCIMENTO COM CONFIANÇA

Arrecadação de dízimos cresceu 40% no quadriênio e 16% maior que o crescimento de quadriênio anterior e bem superior a inflação do período, o que demonstra que o fator principal deste crescimento foi o aumento do número de Igrejas Dizimistas e a confiança depositada na administração dos recursos financeiros.

Crescimento através da confiança e fidelidade à Palavra de Deus.



A elaboração da relação de igrejas, por presbitério e sinodos é um trabalho difícil, tendo em vista a necessidade de uma previsão nos dados e devido a omissão de grande parte dos secretários-executivos dos presbitérios que não enviam anualmente seus relatórios ao SE/IPB para a devida extração de dados e atualização das igrejas jurisdicionadas. Com um empenho muito grande chegamos ao número de 2.397, sendo 2.229 igrejas e 98 congregações (mantemos em nosso cadastro apenas aquelas que dizimaram em pelo menos um ano no quadriênio). Neste quadriênio cadastramos 63 novas igrejas e congregações.

Registramos que 1.175 igrejas remeteram seus dízimos em 2005, a isso, soma-se uma projeção de 188 igrejas dizimistas não identificadas, calculadas pela regra da proporcionalidade em relação as identificadas, perfazendo em total de 1.363 igrejas dizimistas. Registramos também que no último ano, 160 igrejas deixaram de enviar o dízimo, por diversas razões, mas em sua maior parte voltaram neste ano. Podemos, então, para efeito de estatística, somá-las, chegando ao total final de 1.523, ou seja 63,45% das igrejas cadastradas na tesouraria enviam seus dízimos. Acreditamos que se no próximo quadriênio a IPB continuar o trabalho de conscientização, podemos chegar ao percentual mínimo de 75%.

A força conjunta de todas as igrejas pode proporcionar uma receita financeira tal que seria possível dobrar a nossa capacidade de atuação em todos os setores da IPB.

Nº de Igrejas Cadastrada até 2005	2.397
Igrejas dizimistas	1.175
Igrejas dizimistas não identificadas (projeção)	188
Igreja dizimistas que não dizimaram em 2005	160
Total de igrejas que enviam seus dízimos	1.523



Equipe de Apoio para o Supremo Concílio:
Andresa, Hélio e Priscila



Equipe da Tesouraria:
Elaine, Débora, Ozita, Elaine,
André, Heverton e Robson

B. NOSSA MISSÃO

BENEFÍCIOS: Valores efetivamente aplicados de 2002 a 2005 em reais

	2002	2003	2004	2005
Administração	520.761,17	553.450,46	732.071,62	772.128,84
Reuniões (CE/BC/Comissões Especiais)	120.556,21	134.634,16	65.681,99	186.043,96
Ensino Teológico	3.987.450,22	4.903.973,72	5.531.141,44	5.818.540,91
Missões e Evangelização	4.668.847,44	4.819.810,27	5.311.352,40	5.365.338,34
JMN	2.619.536,23	2.582.815,40	2.601.455,77	2.670.151,26
APMT	818.176,31	1.052.844,13	1.449.550,01	1.312.566,29
Missão Caiuá	17.204,82	17.160,00	34.040,00	41.253,00
CNE	61.794,11	179.335,42	239.000,93	380.792,41
PMC	1.152.135,97	987.655,32	987.305,69	960.575,38
Força de Integração	95.205,62	121.563,22	126.518,73	146.009,34
Educação Secular	22.637,08	23.448,66	24.333,90	41.398,37
Ação Social	421.392,39	448.372,66	455.595,16	460.898,15
Comunicação e Marketing	185.336,65	292.480,16	253.611,94	253.506,81
Diversos	72.369,54	60.627,43	82.146,99	168.373,28
Total 1	10.094.556,32	11.358.360,74	12.582.454,17	13.212.238,00
Aumento do Imobilizado	219.410,44	667.732,72	688.703,13	925.055,48
Fundo reversível de construção	344.836,90	540.135,01	659.932,51	775.110,92
Total 2	10.658.803,66	12.566.228,47	13.931.089,81	14.912.404,40



Segurança


nas finanças para

A IPB aplicou R\$ 52,068 milhões no último quadriênio gerando inúmeros benefícios. O valor da ordem de R\$ 15 milhões de reais no último ano (2005) demonstrou o vigor da Igreja e aponta para ótimas perspectivas de um crescimento ainda maior nos próximos quatro anos.

Chegamos a cerca de R\$ 3,5 milhões de reais emprestados às Igrejas para reforma, construção e aquisição de novos templos e casas pastorais através do fundo Reversível para Construção. No quadriênio foram doados R\$ 4,1 milhões para plantação de novas igrejas através do PMC. Destacamos também os investimentos em Missão (APMT e JMN), Evangelização (CNE) e na Educação Teológica.



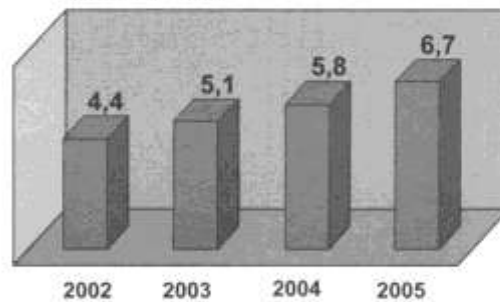
cumprir sua missão



Com um fator de segurança na aprovação das verbas orçamentárias dos órgãos da Igreja, as aplicações financeiras da IPB rendem bem e se constituem na reserva técnica. Essas aplicações estão em sua totalidade em renda fixa (CDB) nas principais instituições financeiras do país.

O imobilizado aumentou em mais de 50% no último quadriênio graças à solidez e à firmeza no controle receita/despesa.

EVOLUÇÃO DO IMOBILIZADO
(R\$ MILHÕES)



REMESSAS DE
DÍZIMOS POR
SÍNODOS E IGREJAS



IGREJA
PRESBITERIANA
DO BRASIL

Remessas dos Dizimos por Igrejas
(Valores Expressos em Real)

IGREJAS	2005	2004	2003	2002
SAS - ALAGOAS-SERGIPE	63.120,56	46.077,89	41.473,17	28.617,28
PRAL - Alagoas	29.709,08	20.196,60	16.605,38	14.700,67
Arapiraca	966,00	-	-	-
Batalha	1.826,00	1.510,00	1.245,00	1.782,00
Ebenezer	-	-	-	-
Fazil	17.814,71	11.928,11	10.425,09	10.796,02
Jacinto	700,00	-	-	-
Maceió	1.300,00	1.100,00	100,00	-
Nove de Dezembro	6.765,37	5.258,49	4.835,29	2.162,65
Palmeiras dos Índios	-	400,00	-	-
Penedo	-	-	-	-
Tabuleiro I*	237,00	-	-	-
PSER - Sergipe	11.558,29	12.101,54	10.136,79	13.916,53
Aracaju	-	-	-	-
Igreja	1.367,50	1.640,50	823,00	-
Ebenezer	-	-	-	-
Frução de Tobias Barreto	-	-	-	-
Itaberiana	-	-	-	-
Itaporanga da Ajuda	-	-	-	2.176,00
Monte Sinai	-	1.649,10	997,80	-
Povoado Machado	-	-	-	-
Sergipe I*	-	-	-	-
São	10.190,79	8.811,94	8.317,99	6.042,52
Treze de Maio	-	-	-	5.698,01
PSSE - Sul de Sergipe	21.853,19	13.779,75	14.729,00	-
Central de Estância	6.222,00	-	-	-
Doze de Agosto	13.464,00	12.908,00	14.000,00	-
Estância	-	-	729,00	-
Fazenda Nova	-	-	-	-
Lagarão	-	-	-	-
Pedrinhas	2.167,19	671,75	-	-
Própria	-	-	-	-
Poço do Dantas	-	-	-	-
Simão Dias	-	-	-	-
SAT - ARAQUÁIA TOCANTINS	69.545,29	68.485,34	71.634,90	48.681,11
PCRS - Ceres	16.815,00	7.082,65	11.660,81	9.190,42
Ceres	16.815,00	7.082,65	9.833,26	6.220,65
Nova Glória	-	-	-	265,60
Rialma	-	-	2.047,35	2.704,17
Rubiataba	-	-	-	-
Uruana	-	-	-	-

Remessas dos Dízimos por Igrejas
(Valores Expressos em Real)

IGREJAS	2005	2004	2003	2002
Vagas	-	-	-	-
LSM - Lago Serra da Mesa	2.065,00	1.352,00	8.002,73	9.292,20
Santo Carrilho	-	-	-	-
Campinorte	2.065,00	1.352,00	1.555,00	912,75
Central de Goiânia	-	-	6.447,73	8.183,45
Crixas	-	-	-	-
Jardim Atlântico	-	-	-	-
Área Rosa	-	-	-	216,00
Esqueleto	-	-	-	-
Juaçu	-	-	-	-
Juaçu 2ª	-	-	-	-
NGO - Norte Goiano	10.088,69	10.000,58	4.263,14	5.953,69
Vagaaçu (Cong.)	2.573,03	2.072,48	431,92	842,00
Ínsia (Taguatinga)	-	-	-	-
Grmoso	-	-	-	-
Itaçu	6.037,66	4.380,10	3.608,22	887,95
Orangalu	-	-	-	1.100,00
Bo Miguel do Araguaia	694,00	3.548,00	245,00	3.123,74
Ita Operaria	784,00	-	-	-
STN - Tocantins	40.576,60	50.090,11	47.388,42	24.254,80
Avorada (Parceria JMN)	2.935,60	2.373,95	1.850,80	1.652,38
Araguaina	4.960,11	7.462,55	8.984,83	6.128,51
Araguatins (Parceria JMN)	548,25	-	-	-
Atenas IV	261,44	1.542,89	-	-
Av. 306 Sul	-	-	622,94	3.595,93
Av. 706 Sul	2.618,55	2.431,92	-	-
Belas de Tocantins	7.771,74	7.129,52	3.700,00	-
Castelândia (Parceria JMN)	347,22	331,31	6.436,18	1.018,19
Castelândia (Parceria JMN)	2.061,74	1.223,79	902,40	843,27
Grmoso do Araguaia	-	-	254,00	-
Guaranorte (Parceria JMN)	114,80	146,40	1.326,72	754,41
Guaraná (Parceria JMN)	1.639,00	1.257,00	1.774,50	2.447,00
Itapari	-	-	1.346,45	-
Itacema (Parceria JMN)	1.528,60	977,00	665,00	740,00
Itanorte	-	-	-	-
Itimbas 1ª	12.958,80	19.666,70	12.847,86	1.962,83
Itimbas	-	-	540,55	-
Itaipava do Tocantins	-	-	-	-
Itapaz (Cong.)	1.965,40	4.824,47	-	-
Itaipava do Araguaia (Parceria JMN)	275,70	-	-	-
Itaipava Nacional	-	-	403,00	518,00
Itaipava-Norte	-	-	-	-
Itaipava-Sul	-	-	4.143,59	3.940,50

Remessas dos Dizimos por Igrejas
(Valores Expressos em Real)

IGREJAS	2005	2004	2003	2002
Taguatinga (Parceria JMN)	980,65	722,61	567,00	653,78
SBA - BAHIA	102.908,92	81.278,73	61.804,53	30.809,47
PSBA - da Bahia	76.609,25	54.226,58	29.949,32	1.171,20
Bahia	53.494,00	27.823,00	33.074,00	-
Boca do Rio	2.477,17	-	1.895,49	-
Cachoeira	1.308,74	3.308,20	218,04	-
Entre Rios	10,00	81,09	-	-
Fazenda Grande	1.054,93	794,04	2.147,50	-
Herança Reformata	7.539,90	-	-	-
Jribabuba	1.421,09	1.451,60	1.810,17	194,00
Memorial da Barra	4.697,00	18.000,00	-	-
Metropolitano do Sisp	968,00	-	-	-
Santo Amaro	3.650,83	2.481,74	-	-
Três Mangueiras	-	285,91	804,12	873,20
PSCB - Central da Bahia	7.446,25	6.682,60	2.418,75	11.592,27
Belém de Feira de Santana 2º	-	-	-	-
Belém de Feira de Santana 1º	1.057,70	357,34	77,00	8.929,58
Ipirá	2.273,00	2.322,00	1.775,73	2.562,69
Itaberaba	-	-	-	-
Parque Ipé	4.118,55	4.003,26	567,00	-
PRSO - Soteropolitano	18.448,42	20.369,55	19.435,56	18.046,00
Aliança	3.600,00	300,00	1.800,00	3.300,00
Caminho	-	-	-	2.685,00
Morã	7.328,42	12.040,66	11.788,56	9.542,00
Lauro de Freitas 1º	-	-	-	-
Péripet	7.520,00	8.028,89	5.847,00	2.519,00
SBR - BAURU	223.552,31	189.962,11	152.194,19	155.313,65
PBRU - Bauru	70.461,65	63.856,78	34.769,49	38.430,03
Aliança	10.732,48	2.879,20	1.369,00	5.226,64
Bauru	26.872,31	29.571,46	6.141,17	1.864,00
Bela Vista	-	-	-	650,00
Calvário	3.755,48	3.667,35	5.544,27	6.153,24
Duquim (Cong.)	3.739,46	2.949,77	2.335,12	2.299,15
Iacanga	-	-	342,30	1.800,00
Pederneras	9.750,90	9.980,00	8.093,00	7.844,00
Pirajui	2.427,00	1.976,00	1.130,00	1.366,00
Pratitinga	13.184,00	11.133,00	9.693,00	8.495,00
Redentor	-	-	1.521,63	-
Reginópolis (Cong.)	-	1.500,00	600,00	2.730,00

Remessas dos Dizimos por Igrejas
 (Valores Expressos em Real)

IGREJAS	2005	2004	2003	2002
PRMA - Marília	7.993,33	10.661,22	10.207,84	8.149,25
Fiadelfia Araçatuba	-	-	349,60	100,00
Fiadelfia de Iins	-	-	-	-
Fiadelfia de Marília	2.892,33	5.767,22	5.135,24	4.378,49
Garça	-	-	-	-
Guararapes	1.161,00	-	-	270,00
Iins	-	-	-	-
Marília	-	-	-	-
Marília 2ª	3.940,00	3.536,00	2.455,00	1.697,00
Marília 3ª	-	1.358,00	1.197,00	353,00
Ocaucu 1ª	-	-	1.071,00	1.350,76
PRRP - Presidente Prudente	37.793,35	34.229,55	30.290,61	40.408,99
Adamantina	4.803,43	6.111,77	7.500,00	5.810,38
Andradina	-	-	-	-
Central Presidente Prudente	11.838,51	3.307,82	-	5.570,05
Cohab	725,75	1.497,64	1.457,97	2.143,23
Dracena	12.929,17	10.834,50	8.407,47	11.474,00
Martinópolis	-	-	-	-
Santo Anastácio	2.466,55	1.808,08	2.404,25	3.043,07
Teodoro Sampaio	-	1.394,45	-	1.380,16
Vila Geny	617,00	-	1.900,00	4.398,00
Vila Industrial	4.412,94	9.275,29	6.620,92	6.590,10
PRUP - São José do Rio Preto	70.500,98	65.248,66	48.640,95	40.806,94
Catanduva	-	-	-	-
Diniz	1.500,00	1.650,00	-	-
Mirassol	912,52	-	-	-
Nova Jerusalém	-	-	-	391,74
São José do Rio Preto 2ª	11.492,29	9.829,26	9.914,79	8.625,00
São José do Rio Preto	56.596,17	53.769,40	38.726,16	31.890,20
PRVT - Votuporanga	36.713,00	15.365,90	28.285,30	27.518,44
Fernandópolis	-	-	-	1.030,30
Fiadelfia de Fernandópolis	18.905,00	-	11.670,00	11.873,00
Ihu Sofreia	-	-	-	-
Jales	-	-	-	-
Pereira Barreto (Parceira JMN)	1.836,00	587,00	1.179,30	952,25
Tanabi	-	-	-	-
Votuporanga	15.972,00	15.378,90	15.436,00	13.663,00
SBH - BELO HORIZONTE	173.587,92	127.975,60	135.792,11	189.927,78
PALT - Alterosas	30.690,33	58.089,88	36.607,48	43.776,76

Remessas dos Dízimos por Igrejas
(Valores Expressos em Real)

IGREJAS	2005	2004	2003	2002
Alto Vera Cruz	3.889,00	757,00	4.073,00	3.224,00
Bairro Nazare	12.591,31	8.957,00	4.449,00	7.950,00
Belo Horizonte 6ª	-	37.890,00	16.485,00	21.989,00
Itabira	2.422,32	-	-	-
João Montevade	9.317,85	7.636,67	7.640,88	6.450,78
Nova Era	-	-	-	-
Nova Vista	-	-	-	-
Santa Bárbara	2.469,81	2.850,21	3.959,61	-4.156,00
PBHZ - Belo Horizonte	112.262,96	57.088,66	71.568,65	115.736,24
Belo Horizonte 1ª	105.259,70	54.901,82	66.000,55	111.693,74
Belo Horizonte 4ª	-	-	-	-
Esmeraldas 1ª	1.616,64	1.986,84	1.115,90	-
Jardim das Oliveiras	-	-	-	-
Jardim Vitória	-	-	-	-
Nova Lima	1.886,62	-	-	-
Pampulha	-	-	-	-
Paraisópolis	3.500,00	200,00	2.452,40	3.579,00
Serra	-	-	-	463,50
PRIN - Inconfidentes	5.621,63	4.387,00	6.257,81	7.653,01
Barroco 2ª	-	-	-	-
Carandá	436,00	1.608,00	1.594,44	2.164,50
Congonhas	-	-	-	624,89
Conselheiro Lafaiete	-	-	-	-
Ebenezer - Mariana	-	-	-	-
Marcetá	1.759,20	2.779,00	2.553,00	2.337,00
Ouro Branco	3.428,43	-	-2.110,37	2.526,62
Pedra do Sino	-	-	-	-
São João Del-Rei	-	-	-	-
PSEB - Sudoeste Belo Horizonte	24.993,00	8.410,96	21.357,96	22.758,75
Bairro São Bento	15.217,70	-	11.222,59	8.810,86
Destino de Entre Rios	-	-	-	2.800,00
Jardim América	-	-	-	-
Santa Cruz	-	-	-	-
Sion	8.775,30	8.410,96	10.135,37	10.148,89
Vespasiano	-	-	-	-
SBC - BRASIL CENTRAL	276.015,00	230.585,14	188.159,42	188.613,67
PANA - Anápolis	63.738,64	50.191,76	38.048,47	32.935,83
Anápolis	5.350,00	3.480,00	-	-
Anápolis 4ª	-	-	-	-
Anápolis (Capela)	48.074,45	43.231,76	37.348,47	31.249,71
Som Pastor	-	3.500,00	-	-

Remessas dos Dizimos por Igrejas
 (Valores Expressos em Real)

IGREJAS	2005	2004	2003	2002
Ebenézer	-	-	-	-
Orvalho do Hermon	-	-	-	-
Pioneira	7.109,19	-	-	-
Setor Sul	-	-	-	-
Sheknan	-	-	-	-
Vila Formosa	3.205,00	-	700,00	1.686,12
PGNA - Goiânia	137.048,32	115.535,13	89.987,20	86.824,31
Dromônia	-	-	-	-
Goiânia 1ª	132.043,00	102.226,04	74.448,28	72.191,96
Setor Bueno	-	1.533,90	3.841,99	10.373,77
Setor Pedro Ludovico	3.061,21	10.922,53	10.064,69	3.270,04
Recanto das Minas Gerais	1.944,11	852,66	1.632,24	988,54
PLGN - Leste de Goiânia	59.523,85	41.309,27	41.981,79	59.508,06
Maranatha	23.322,00	23.952,00	22.460,49	23.113,94
Parque das Laranjeiras	6.558,70	-	-	-
Piracanjuba	-	-	-	-
Redenção	-	-	-	-
Setor Universitário	-	-	-	-
Vila Concórdia	1.206,90	-	-	-
Vila Morais	1.000,00	-	900,00	2.802,10
Vila Nova	18.434,25	17.357,27	18.621,30	33.582,02
POSG - Oeste de Goiânia	20.075,95	20.158,94	13.969,15	8.345,47
Capela de Goiânia	570,00	527,68	-	-
Ebenézer (goiania)	-	-	-	699,35
Floresta de Trindade	2.534,70	2.237,00	1.786,48	578,12
Finsocial	3.852,50	3.230,30	1.714,57	1.858,00
Goiânia 2ª	9.242,00	6.847,00	5.083,00	3.710,00
Retiro	1.814,25	1.372,50	985,10	-
Rhomas	-	-	-	-
Tapuranga	-	-	-	-
União	2.062,50	5.944,46	4.100,00	3.000,00
PSON- Suldeste de Goiânia	4.628,24	3.990,64	4.472,81	-
Alphaville	-	-	-	-
Ester	-	-	-	-
Clámpiras	-	-	-	-
Caroli	-	335,85	-	-
Jardim América	-	-	-	-
Jardim Alto Paraíso	-	-	-	-
Novo Horizonte	4.628,24	3.054,19	2.811,41	-
Penal	-	-	1.661,40	-
SBS - BRASÍLIA	336.782,77	306.237,76	238.200,75	214.331,01

Remessas dos Dizimos por Igrejas
(Valores Expressos em Real)

IGREJAS	2005	2004	2003	2002
PBSA - Brasília	249.237,19	236.146,07	173.344,55	146.845,98
Brasília	120.000,00	118.000,00	72.000,00	60.000,00
Jardim Botânico	3.107,61	-	-	-
Lago Sul	-	-	-	-
Nacional	115.255,08	110.529,07	101.344,55	86.845,98
São Sebastião 1ª	10.874,50	7.617,00	-	-
São Sebastião 2ª	-	-	-	-
PRBN - Brasília Norte	16.996,76	9.075,40	17.274,58	5.572,91
Alto Paraíso de Goiás	6.998,40	5.375,40	8.092,15	1.294,31
Alvorada	-	3.000,00	7.958,00	4.278,60
Alvorada do Norte	-	-	-	-
Fermosa	9.998,36	700,00	1.224,43	-
Planalto	-	-	-	-
Sobradinho	-	-	-	-
Campos Belos	-	-	-	-
PNOM - Noroeste de Minas	780,00	3.706,14	-	-
Ebenezer Três Marias	-	-	-	-
João Pinheiro	-	-	-	-
Paracatu	-	-	-	-
Paracatu 2ª	780,00	1.134,00	-	-
Paracatu 3ª	-	-	-	-
Paracatu 4ª	-	2.572,14	-	-
PRPB - Pioneiro de Brasília	62.295,67	51.937,64	44.177,36	61.912,12
Setor Sudoeste	-	-	-	-
Cruzeiro 1ª	-	2.453,00	13.890,00	13.128,04
Candangolândia	175,50	1.796,12	124,63	-
Guará I	12.140,38	14.779,93	21.437,73	26.240,60
Guará II	48.092,05	32.908,79	8.725,00	29.172,60
Guará 3ª	1.797,94	-	-	2.370,56
Pioneira Brasília	-	-	-	-
PANM - Alto Noroeste Mineiro	7.562,95	5.372,31	3.404,26	-
Buriti	1.963,00	2.074,58	-	-
Cabeceira Grande	5.599,95	3.297,73	2.588,15	-
Unai	-	-	-	-
Unai 2ª	-	-	818,11	-
SCJ - CARAJÁS	29.978,14	30.818,93	21.098,49	26.161,75
PRCA - Carajás	5.108,61	6.586,14	3.358,63	3.268,93
Água Azul do norte (Cong.) (Parceria JMF)	028,10	337,50	535,25	638,00

Remessas dos Dízimos por Igrejas
 (Valores Expressos em Real)

IGREJAS	2005	2004	2003	2002
Central da Redenção	-	-	-	-
Conceição do Araguaia	-	2.882,00	-	-
Redenção	-	-	-	-
Rio Maria (Cong.) (Parceria JMN)	2.207,00	1.642,00	1.075,25	979,55
Santana do Araguaia (Cong.) (Parceria JMN)	1.943,71	1.124,64	1.748,13	1.650,50
Vila Rica	-	-	-	-
Araguaia	-	-	-	-
PCPP - Centenário do Presbiterianismo no Pará	15.298,83	12.523,62	12.269,95	6.189,16
Canas dos Carajás (Parceria JMN)	-	1.177,00	-	-
Cuiomópolis (Parceria JMN)	1.653,35	252,10	593,65	671,30
Eldorado dos Carajás (Cong.) (Parceria JMN)	417,55	-	-	213,04
Ouriândia do Norte (Parceria JMN)	182,00	1.071,13	1.059,38	752,24
Parauapebas	-	-	765,00	-
Paz	3.604,30	853,00	305,00	-
São Félix do Xingu	600,00	-	5.168,23	2.749,30
São Geraldo do Araguaia	7.889,45	8.038,08	3.392,42	1.338,02
Tucumã (Cong.) (Parceria JMN)	952,15	1.132,31	685,10	465,26
PLTA - Leste da Transamazônia	9.570,50	11.709,17	5.469,88	16.703,64
Floresta	1.477,00	4.714,00	-	8.378,50
Jacunda	8.093,50	6.995,17	5.469,88	6.207,14
Nova Marabá	-	-	-	-
Pacajá	-	-	-	-
Tacuruí	-	-	-	2.116,00
SCE - CENTRAL ESPIRITOSSANTENSE	358.937,58	283.992,67	263.907,38	246.025,48
PCES - Central Espírito Santo	163.315,27	135.535,46	125.582,99	116.759,47
Andaraí	-	-	-	7.999,74
Betésda	-	-	2.445,77	218,00
Meia de Praia	33.945,91	24.913,47	25.824,54	17.620,00
Jardim Camburi	-	-	-	-
Central de Jacaraípe	6.444,00	7.047,70	4.624,90	4.134,63
Coláberas	6.027,12	7.420,14	4.765,26	3.711,11
Jacaraípe 1ª	-	-	849,28	6.140,03
Jardim da Penha (Cong.)	-	-	-	40,00
Maracá	-	-	-	-
Laranjeiras	-	-	-	-
Nova Carapina	2.867,24	2.140,15	3.911,24	1.357,56
Porto Canoa	-	120,00	1.360,00	1.200,00
Praia do Canto	-	-	-	-
Vitória 1ª	114.031,00	93.894,00	81.802,00	74.340,00
Vitória 2ª	-	-	-	-
PRCE - Centenário Espíritoossantense	2.325,00	-	1.170,00	-

Remessas dos Dízimos por Igrejas
(Valores Expressos em Real)

IGREJAS	2005	2004	2003	2002
Bandeirantes	157,00	-	-	-
Campo Grande 1ª	886,00	-	-	-
Central de Campo Grande	271,00	-	1.170,00	-
Gléade	562,00	-	-	-
Jardim das Oliveiras	267,00	-	-	-
São Geraldo	-	-	-	-
Shekinah	202,00	-	-	-
PRGU - Guarapari	4.200,00	3.600,00	2.742,03	3.327,90
Eldorado	-	-	642,03	127,00
Guaraçari	-	-	-	-
Mesalpe	-	-	-	-
Prata do Morro	4.200,00	3.600,00	2.100,00	3.200,00
Viana 1ª	-	-	-	-
PRNL - Norte Litorâneo	10.547,00	7.404,35	19.647,42	27.357,75
Araçuz	3.000,00	2.400,00	2.400,00	4.500,00
Araçuz 2ª	-	-	-	-
Coqueiral	-	1.607,35	-	3.193,88
João Neiva	-	-	-	-
Linhares 1ª	4.883,00	2.033,00	6.743,59	6.932,40
Linhares 2ª	2.664,00	1.304,00	10.593,83	12.731,47
Santa Cruz	-	-	-	-
PRSE - Serrano Espiritossantense	32.228,57	29.245,16	22.621,52	21.831,24
Bairro de Fátima	16.702,63	11.221,66	8.206,76	11.046,99
Catapina	-	8.332,89	-	3.094,14
Manoel Plaza	5.254,55	5.051,72	7.517,26	5.990,11
Enxada de Jacaraípe (Cong.)	1.361,60	-	-	-
Fau Rosa (Cong.)	2.754,92	-	-	-
José de Anchieta	75,00	-	2.750,00	-
Novo Horizonte	6.079,87	4.638,89	2.497,50	-
Serra	-	-	1.650,00	2.100,00
PSES - Sudeste Espírito Santo	42.867,51	39.974,96	34.202,39	23.288,63
Betel	-	-	128,00	641,87
Campo Verde	4.794,00	5.109,00	3.887,65	3.200,00
Flechal 2	-	-	-	-
Itaciba	13.442,04	14.077,64	11.138,00	9.707,00
Jardim América	-	-	-	-
Nova Brasília	8.892,00	8.167,00	6.326,00	2.057,00
Porto de Santana	7.944,17	7.390,36	4.557,64	4.892,76
Santa Maria de Jetibá (Cong.)	320,00	897,00	1.285,00	1.340,00
Santana	7.475,30	6.333,96	6.890,10	1.750,00
PRVV - Vila Velha	103.454,23	68.232,74	59.941,03	53.461,31

Remessas dos Dizimos por Igrejas
 (Valores Expressos em Real)

IGREJAS	2005	2004	2003	2002
Ataide	2.470,15	-	-	1.673,00
Araçás	700,00	-	-	282,00
Arbo	1.496,75	1.680,00	1.466,00	381,00
Barral do Jucá (Cong.)	-	185,09	-	-
Cobalândia	6.209,35	6.233,30	6.875,63	4.772,83
Fladônia	3.120,00	5.291,00	-	-
Gloria	23.405,00	21.060,00	8.001,26	8.258,32
Soleto (Cong.)	4.077,28	2.832,45	2.445,00	1.609,00
Itapanica	-	-	-	-
Jaburuna	7.893,00	228,00	2.641,00	4.728,00
Jardim Colorado	10.245,66	8.452,00	6.600,00	6.400,00
Marechal Floriano (Cong. Vila Velha)	698,09	602,38	-	-
Memorial (Cong. Vila Velha)	3.370,00	1.516,00	2.072,00	3.041,00
Nova Jerusalém (Cong.)	511,62	-	-	114,29
Paul	-	809,05	151,00	2.079,63
Praia da Costa	19.746,83	12.714,98	11.715,57	13.696,90
Praia de Itapanica	6.711,38	1.571,94	1.536,09	-
Praia de Itapoá	6.314,80	-	-	-
Rio Marinho	850,93	800,00	9.323,40	2.304,51
Terra Vermelha	-	-	-	-
Vila Velha	5.545,39	3.900,00	6.993,21	2.080,08
Vila Garrido (Cong.)	-	556,55	121,87	1.828,95
ICB - CENTRAL PERNAMBUCO	33.295,66	23.582,83	17.874,32	7.250,00
PCPE - Centro de Pernambuco	28.872,66	20.006,03	14.696,79	7.250,00
Bos Vista	-	-	-	-
Jaboatão	7.400,00	3.500,00	1.000,00	2.000,00
Jardim São Paulo	-	-	1.250,00	-
Jardim Uchoa	-	-	-	-
Sucupira	-	-	2.885,00	500,00
Teipo	16.198,66	14.446,03	9.561,79	4.750,00
Areias	5.274,00	2.060,00	-	-
PLPE - Litorâneo Pernambuco	3.000,00	-	-	-
Barreiros	-	-	-	-
Boa Viagem	-	-	-	-
Cabo	-	-	-	-
Candeias	-	-	-	-
Memorial de Jaboatão	3.000,00	-	-	-
Pina	-	-	-	-
Porte dos Carvalhos	-	-	-	-
Portezinha	-	-	-	-
Supe	-	-	-	-
Jardim Piedade	-	-	-	-

Remessas dos Dizimos por Igrejas
(Valores Expressos em Real)

IGREJAS	2005	2004	2003	2002
PRRE - Recife	-	-	-	-
Guaranapés	-	-	-	-
Ibura	-	-	-	-
Jordão	-	-	-	-
Jordão Alto	-	-	-	-
Jordão Saco	-	-	-	-
Largo da Paz	-	-	-	-
Prado	-	-	-	-
Timbaúba	-	-	-	-
PSPN - Sul de Pernambuco	1.423,00	3.576,80	3.177,53	-
Argentina 2ª	1.423,00	2.855,25	2.718,00	-
Cortês	-	-	-	-
Montão	-	-	-	-
Palmares	-	721,55	461,53	-
Paulista	-	-	-	-
Veira de Santo Antônio	-	-	-	-
SCA - CENTRO AMÉRICA	22.526,02	20.950,07	15.858,09	21.467,50
PCAM - Centro América	4.000,00	3.000,00	500,00	5.300,00
Aracá	4.000,00	3.000,00	500,00	2.000,00
Belém Dom Aguiar	-	-	-	-
Cerejeiras	-	-	-	-
Ebenézer	-	-	-	-
Fladelfia	-	-	-	3.300,00
Jardim Paulista	-	-	-	-
PRON-Rondonópolis	4.014,02	4.998,07	3.243,09	5.419,50
Jacara	-	-	-	1.333,13
Povoão	-	142,29	1.453,74	1.422,94
Pravara do Leste	4.014,02	3.353,78	1.789,35	2.661,43
Rondonópolis	-	1.500,00	-	-
Vila Aurora	-	-	-	-
PVGD-Várzea Grande	14.512,00	12.954,00	12.115,00	10.748,00
Carumbá	-	-	-	-
Chapada Guimarães	-	-	-	-
Cristo Rei	-	-	-	-
Jardim Guanabara	14.512,00	12.954,00	12.115,00	10.748,00
Várzea Grande	-	-	-	-
SCT - CURITIBA	99.809,22	72.651,48	93.726,36	67.898,51
PARC - Araucárias	11.429,57	9.631,85	7.211,35	3.515,11

Remessas dos Dizimos por Igrejas
 (Valores Expressos em Real)

IGREJAS	2005	2004	2003	2002
Araucária	-	-	-	-
Boqueirão	-	-	-	-
CIC - Cidade Industrial	-	-	-	-
Parque Iguazu	9.940,90	8.270,35	8.304,75	2.615,51
Rio Negro	1.488,67	1.361,50	806,60	899,60
Vila Americana	-	-	-	-
PCTB - Curitiba	64.194,83	48.471,00	68.519,47	41.061,14
Champagnat	1.871,83	-	-	-
Curitiba	47.500,00	44.000,00	39.600,00	37.000,00
Fazendinha	-	-	1.855,47	270,00
Silva Jardim	14.823,00	4.471,00	28.064,00	3.791,14
PTAR - Tarumã	24.184,02	14.548,63	16.995,54	23.322,28
Barreirinha	2.617,50	-	-	-
Batuva	-	-	-	-
Capão da Emboca	10.918,38	3.470,02	4.530,40	-
Monza CP	-	-	-	-
Guabrotuba	-	-	-	-
Guaratuba	-	-	-	-
Marumbi	-	-	-	-
Pguá	-	-	-	-
Paranaguá	-	-	-	893,52
Pinha	-	-	-	-
Tarumã	5.517,56	7.780,61	9.213,39	17.371,26
Vila Tingui	5.131,40	3.298,00	3.251,75	5.057,48
Vila Ipê	-	-	-	-
SCP - DE CAMPINAS	537.949,06	455.122,75	320.189,14	350.937,15
PAMR - Americana	159.485,79	162.793,13	81.004,52	52.747,60
Belémia - Sta Bárbara D'Oeste	5.030,78	2.504,65	3.083,36	2.044,53
Betel - Americana	1.483,16	-	-	-
Betel - Santa Bárbara D'Oeste	2.894,58	-	-	-
Central de Americana	38.052,01	59.661,14	8.457,29	16.960,04
Capivari	2.797,08	1.177,46	-	-
Cidade Nova	-	-	-	-
Filadélfia Americana	24.468,93	20.561,58	13.298,20	-
Jardim América	6.494,57	-	-	-
Jardim Guamará	5.837,00	5.328,00	802,00	-
Jardim Ipiranga	6.240,00	5.405,00	4.080,00	3.561,00
Jardim Oliveiras	-	-	1.619,00	-
Luz do Mundo	9.564,00	2.266,06	-	-
Monte Carmelo	6.916,81	6.741,59	3.292,22	348,54
Moriah	5.400,00	4.881,33	6.095,00	1.120,00
Nova Odessa	180,00	2.803,32	1.849,42	1.760,84

Remessas dos Dízimos por Igrejas
(Valores Expressos em Real)

IGREJAS	2005	2004	2003	2002
Nova Vida	345,00	105,00	-	-
Piracicaba	15.293,73	13.072,26	12.599,81	14.765,84
Piracicamirim	8.611,14	10.724,32	8.369,05	7.147,53
Santa Bárbara D'Oeste	18.501,99	19.509,77	10.006,76	-
Sumaré	-	7.308,45	6.835,30	2.556,25
Vila Lindólis	1.377,03	743,20	519,00	1.682,93
PCPN - Campinas	139.738,69	113.943,46	122.468,32	125.575,03
Aliança	3.486,55	3.709,80	2.815,20	2.713,96
Barão Geraldo	10.313,54	6.524,24	8.734,69	8.722,59
Boa Esperança	2.750,00	2.706,00	-	-
Campinas	63.069,47	42.098,20	39.544,00	67.280,00
Hortolândia	-	-	-	-
Jardim Aeroporto	200,00	-	2.220,00	1.351,00
Jardim Conceição	8.061,08	6.482,08	6.686,08	5.704,08
Jardim Flamboyant	7.498,17	8.573,90	10.748,97	-
Jardim Garcia	6.350,00	6.162,00	-	3.885,00
Jardim Guanabara	32.578,26	27.946,04	29.069,94	17.127,79
Jardim Liliás	-	-	-	-
Jardim Paranapanema	-	-	-	-
Jardim Santa Mônica	-	-	4.320,00	-
Monte Mor	-	-	2.000,00	2.112,89
Novo Campos Eliseos	-	-	-	2.000,00
Parque Taquaral	-	-	-	-
Paulínia	-	8.507,00	11.225,00	10.705,00
Vila Marieta	5.431,62	3.234,20	5.105,44	4.192,72
PLMR - Limeira	112.660,62	78.461,04	49.072,17	71.087,06
Anaras	18.596,99	12.798,37	-	9.626,00
Bethel	8.789,46	7.122,83	7.871,08	2.321,02
Corderópolis	-	-	-	-
Cosmópolis (Cong.)	-	-	-	417,80
Jardim Cavinaço	-	-	-	-
Jardim das Oliveiras	1.440,00	980,00	720,00	1.320,00
Jardim Fátima	1.000,00	-	-	-
Jardim Santana	6.255,77	-	-	-
Jardim São Paulo	-	2.000,00	300,00	-
Jardim Vista Alegre	596,40	-	-	-
Leme	9.260,00	-	9.388,00	12.645,00
Leme(Cong. Bonsucesso)	-	-	681,00	663,00
Leme(Cong. Monte São)	160,00	2.288,00	1.882,52	1.535,76
Limeira	35.190,00	29.358,00	6.700,00	20.808,00
Manancial de Leme	7.690,00	3.642,58	1.260,57	-
Maanaim	9.548,20	8.396,48	9.272,48	12.950,22
Prasolununga	7.790,00	6.758,00	5.104,00	3.782,00
Vila Rosália	6.344,80	5.176,76	5.094,51	4.517,20

Remessas dos Dízimos por Igrejas
 (Valores Expressos em Real)

IGREJAS	2005	2004	2003	2002
PMCP- Metropolitano de Campinas	32.065,84	21.113,30	18.240,16	48.232,59
Ebenazer - Via Industrial	6.000,00	6.700,00	-	9.118,89
Itapira	18.862,43	-	5.459,34	19.174,89
Itatiba	-	-	-	-
Jardim Nova Europa	-	-	-	-
Nova Jerusalém	2.000,00	4.090,00	1.485,45	1.168,00
Peniel	5.203,41	7.623,30	11.294,37	8.613,00
Serra Negra	-	-	-	-
Souzas	-	-	-	-
Valinhos	-	2.500,00	-	10.157,61
PRCL - Rio Claro	57.061,40	37.235,96	17.399,48	26.445,95
Batovi	6.314,94	5.000,71	4.101,39	4.349,20
Betânia	-	-	-	-
Betsaida	-	-	-	-
Boa Vista do Jaracé	-	-	-	-
Centenário Rio Claro	-	-	-	782,00
Cidade Santa Gertrudes	2.544,28	-	2.351,59	701,40
Cidade de São Pedro	-	-	-	-
Karós	6.036,18	5.278,00	-	197,15
Rio Claro 1ª	17.811,00	-	-	-
Rio Claro 2ª	10.000,00	14.177,15	600,00	6.600,00
Rio Claro 3ª	14.355,00	12.790,10	10.346,50	14.816,20
São Pedro	-	-	-	-
PSCL - São Carlos	30.936,72	41.575,86	31.982,49	26.648,90
Barão	-	-	-	300,00
Barra Bonita	-	-	-	90,00
Bela Vista São Carlos	-	-	-	-
Brota	5.245,06	4.200,00	3.000,00	-
Dom Cômeos	-	-	-	-
Filadélfia São Carlos	2.514,70	7.799,71	-	-
Itaé	-	-	-	-
Itapui	-	-	-	-
Jau	24.470,00	25.700,00	24.690,00	21.310,00
Rocha Eterna de Jau	2.390,00	-	-	-
São Carlos 2ª	-	-	-	-
Tomimã	2.316,96	3.756,15	4.293,49	4.948,90
Vicente de Carvalho	-	-	-	-
SDC - DO CEARÁ	55.579,45	45.144,25	29.540,48	19.512,50
PCEA - Ceará	43.700,45	31.684,45	21.160,50	16.901,55
Betânia	-	-	-	-
Boa Esperança	-	-	-	-

Remessas dos Dízimos por Igrejas
(Valores Expressos em Real)

IGREJAS	2005	2004	2003	2002
Ebenezer	-	-	-	-
Fortaleza 1*	36.252,49	30.174,45	20.108,00	16.769,00
Maranata	-	-	-	-
Maraponga	6.163,00	-	-	-
Messejana	-	-	-	-
Nova Canaã	-	-	-	-
Nova Jerusalém	-	-	-	-
Pajuçara	-	-	-	-
Sheknati	-	-	-	-
Russas	1.284,90	1.510,00	1.052,50	132,55
Via Mar	-	-	-	-
PCCE - Central do Ceará	-	-	1.695,25	1.960,00
Acopiara	-	-	-	-
Cedro	-	-	-	-
Ebenézer	-	-	695,25	-
Iguatu	-	-	-	-
Parambu	-	-	1.000,00	1.960,00
Taus	-	-	-	-
Várzea Alegre 2*	-	-	-	-
PLCE - Leste do Ceará	10.952,00	12.430,80	5.692,40	-
Aerólandia	-	915,80	1.465,40	-
Abileta	10.952,00	11.515,00	4.227,00	-
Água Viva	-	-	-	-
Betaí	-	-	-	-
Boa Vista	-	-	-	-
Cauçara	-	-	-	-
Cidade dos Funcionários	-	-	-	-
Emanuel	-	-	-	-
Fortaleza	-	-	-	-
Grapiá	-	-	-	-
Itapua	-	-	-	-
Karós	-	-	-	-
Vida Nova	-	-	-	-
Via Manoel Sátiro	-	-	-	-
PSCE - Sul do Ceará	927,00	1.029,60	932,33	650,95
Barbalha	867,00	971,00	811,00	474,00
Brejo Santo (Cung.)	60,00	58,00	181,33	91,95
Crato	-	-	-	-
Íco (Parceria com a JMN)	-	-	-	-
Juazeiro do Norte	-	-	-	85,00
Milagres (Parceria com a JMN)	-	-	-	-
Parambu 2*	-	-	-	-
Várzea Alegre 1*	-	-	-	-

Remessas dos Dizimos por Igrejas
 (Valores Expressos em Real)

IGREJAS	2005	2004	2003	2002
SER – ESPÍRITO SANTO RIO DE JANEIRO	189.463,89	169.218,37	104.255,58	99.911,25
PBJI - Bom Jesus de Itabapoana	46.299,70	31.002,13	24.628,59	19.276,60
Bom Jesus de Itabapoana 1ª	24.909,63	17.018,96	10.093,74	5.321,20
Bom Jesus de Itabapoana 2ª	15.454,07	7.111,37	7.271,20	5.334,48
Bom Jesus de Itabapoana 3ª	-	-	-	-
Bom Jesus do Norte	4.195,00	4.613,00	4.637,00	4.104,00
Rosal	-	-	-	850,00
Santa Izabel	-	65,00	161,00	895,97
Santa Maria de Campos	-	-	-	-
São José do Calçado	1.741,00	2.203,60	2.465,65	2.770,95
PITM - do Itapemirim	85.881,83	100.694,49	54.927,26	48.843,34
Alfredo Chaves (Cong)	578,15	738,57	221,02	189,52
Anchieta	-	-	717,00	400,00
Alto Vivôcoqua	3.945,00	3.140,00	1.500,00	-
Barra de Itapemirim 1ª	5.128,65	5.289,15	1.616,40	10.135,29
Barra de Itapemirim (Cong)	788,78	1.338,86	-	-
Brejo Grande do Sul (Cong)	1.256,00	2.193,00	-	-
Cachoeirinha	500,00	1.918,76	1.792,09	1.182,06
Cachoeiro de Itapemirim 1ª	11.983,00	28.097,00	-	-
Cachoeiro de Itapemirim 7ª	-	-	401,52	-
Cachoeiro de Itapemirim 8ª	1.604,21	109,55	1.428,60	1.951,06
Cachoeiro de Itapemirim 10ª	3.890,49	1.832,56	-	-
Castelo	4.020,00	4.233,30	3.076,30	3.420,50
Central Cachoeiro de Itapemirim	14.896,41	14.756,51	12.657,44	8.000,00
Central de Rio Novo do Sul	6.103,89	-	1.514,13	4.275,47
Coramira	-	-	-	-
IBC	-	-	2.265,15	498,60
Izonha (Cong.)	946,96	1.246,32	964,70	840,82
Independência	-	5.080,00	4.075,00	1.315,00
Itapava	3.019,67	3.175,70	1.978,50	-
Itaóca (Cong.)	1.250,20	749,75	531,29	565,68
Marataizes	8.757,00	12.099,82	7.100,13	3.363,74
Mimoso do Sul	-	-	-	804,22
Monte Belo	732,00	550,00	-	336,00
Muqui	-	-	-	961,48
Nova Brasília	5.997,00	4.627,00	4.847,00	-
Novo Parque	200,00	-	-	-
Paraisópolis	-	-	150,00	3.346,45
Pluma (Cong.)	-	-	552,80	809,38
Rio Muqui	1.753,00	1.770,00	1.507,00	3.306,65
Rio Novo do Sul 1ª	4.758,53	4.124,94	2.825,49	2.332,07
São José das Torres	848,12	-	-	809,35
Vargem Alta	2.558,75	2.730,65	2.305,70	-

Remessas dos Dizimos por Igrejas
(Valores Expressos em Real)

IGREJAS	2005	2004	2003	2002
V. Nova do Imigrante (Cong.)	560,00	1.093,25	-	-
PSDC - Sudoeste Capixaba	24.976,71	20.767,18	9.963,87	17.162,65
Alfonso Cláudio	-	-	-	1.000,00
Crisúma	-	-	-	2.125,00
Itap	-	1.353,17	2.615,62	-
Itatiba	2.201,00	-	-	-
Iuna	13.459,72	9.000,00	-	10.242,00
Muniz Freire	1.581,28	4.743,78	3.532,34	210,95
Piçú	3.096,71	3.214,23	1.277,81	1.684,70
Santa Cruz	3.738,00	2.456,00	2.458,00	1.900,00
Tinidade	-	-	-	-
PRSC - Sul Capixaba	32.305,85	18.554,57	14.835,86	14.628,66
Alegre	6.352,35	-	-	2.058,92
Cafna	2.759,41	2.633,59	1.697,81	1.433,47
Córrego do Rancho	-	-	-	-
Goaçu	16.035,06	11.670,89	12.178,46	8.235,77
Goaçu 2ª	-	1.216,29	-	-
Itaboraí	-	-	-	-
Itaci	1.699,00	1.034,00	959,80	-
2ª de Iuna	5.460,81	-	-	1.826,30
Jardim Monturo	-	-	-	-
Rive	-	-	-	1.074,20
SGA - GARANHUNS	46.815,86	29.703,00	15.715,76	23.822,00
PAPE - Agreste de Pernambuco	1.806,75	951,86	438,15	3.291,93
Cachoeira das Antas	-	-	20,00	-
Beliz Jardim	1.004,80	-	-	-
Ebanézer	-	-	-	-
Laydo	801,95	951,86	418,15	1.090,33
São Bento do Una 1ª	-	-	-	2.101,60
São Bento do Una 2ª	-	-	-	-
Carholima	-	-	-	100,00
PRCR - Caruaru	20.472,23	21.596,92	7.550,00	12.302,08
Avenida Rio de Janeiro	-	-	-	-
Barragem de Guabiruba	-	-	-	-
Boa Vista	-	-	342,00	950,25
Bonito	1.507,70	1.221,46	1.700,00	1.159,00
Cachoeirinha	912,00	-	-	-
Caluca	-	-	-	88,00
Central de Caruaru	16.283,53	19.158,46	4.466,00	9.069,33
Caruaru 4ª	1.769,00	1.217,00	1.042,00	1.035,50
Gravatá	-	-	-	-

Remessas dos Dizimos por Igrejas
 (Valores Expressos em Real)

IGREJAS	2005	2004	2003	2002
PGAR - Garanhuns	16.532,26	192,00	-	195,00
Águas Belas	-	-	-	-
Bom Conselho	-	-	-	-
Catonho	-	-	-	-
Ebenszer	-	-	-	195,00
Filadélfia	419,60	-	-	-
Garanhuns 1ª	-	-	-	-
Garanhuns 4ª	12.402,73	-	-	-
Helópolis	3.709,93	192,00	-	-
Pedra	-	-	-	-
São	-	-	-	-
PRPT-Petrolina	5.838,61	3.969,70	406,81	1.869,83
Araçipina (Parceria JMN)	765,01	737,70	394,81	696,17
Paulo Afonso 1ª	3.223,00	3.232,00	-	-
Paulo Afonso 2ª	100,00	-	-	-
Central Petrolina	-	-	-	1.052,26
Petrolina 2ª	-	-	-	-
Petrolina 1ª	1.707,60	-	-	-
Itaparica	-	-	-	-
Salgueiro	-	-	-	-
Trindade (Parceria JMN)	43,00	-	14,00	111,40
PRVP - Vale do Pajeú	2.166,01	2.992,52	7.318,80	6.163,16
Arcoverde (Cong.)	-	-	590,20	-
Afogados da Ingazeira	-	516,52	970,00	230,50
Central de Arcoverde	-	-	2.083,00	1.670,00
Jardim Amazonas	-	-	-	-
Arazeiro	-	-	-	208,33
Monteiro	-	-	1.667,25	1.364,42
Pesqueira (Cong.)	-	-	-	245,00
Petrolina 1ª (Cong.)	-	-	-	108,65
Serra Talhada	-	-	-	-
Sertânia (Cong.)	2.166,01	2.476,00	2.008,35	2.136,26
SABC - Grande ABC	346.963,05	296.275,56	232.907,95	203.702,18
PRSA - Santo André	58.921,38	55.740,48	52.827,06	38.825,82
Jardim Monções	-	-	-	-
Jardim Santo Alberto	-	6.280,48	5.773,72	2.351,36
Maratana - Santo André	-	3.113,58	6.590,16	2.000,00
Mauá	12.348,00	11.934,00	10.185,00	10.290,00
Parque das Nações	6.000,00	6.000,00	6.000,00	6.000,00
Parque Erasmo Assunção	12.897,00	11.350,00	9.413,00	8.150,00
Ribeirão Pires	15.626,06	14.576,42	11.338,29	10.034,46

Remessas dos Dizimos por Igrejas
(Valores Expressos em Real)

IGREJAS	2005	2004	2003	2002
Santo André	5.195,32	-	-	-
Santo André 2ª	-	-	-	-
Vila Sulça	6.855,00	2.486,00	3.576,89	-
PRST - Santos	88.154,00	48.868,60	48.357,01	39.645,79
Cubeão	3.000,00	-	544,20	290,00
Jardim de Oração	27.000,00	20.000,00	19.287,50	17.925,28
Marapé	7.087,00	3.096,00	2.915,00	3.743,00
Parque das Bandeiras	3.367,00	2.956,65	3.094,70	1.013,00
Santos	29.857,00	1.500,00	1.650,00	-
Vicente de Carvalho	18.873,00	22.307,75	20.865,61	16.674,51
PRSB - São Bernardo	69.761,23	71.301,73	53.750,66	45.520,20
Diadema	3.169,00	3.822,11	-	20,00
Jardim do	1.509,00	6.488,00	611,50	-
Jardim Madlene	-	1.928,47	-	-
Jardim Vera Cruz	-	-	-	-
Estoril	2.826,89	2.712,58	-	-
São Bernardo do Campo	38.898,86	33.569,51	23.090,44	17.713,70
São Bernardo do Campo 4ª	17.239,49	9.757,89	18.004,21	15.586,70
São Bernardo do Campo 6ª	-	-	-	-
Vila Paulista	14.127,98	13.018,06	12.044,85	12.599,80
PRCS - São Caetano do Sul	71.698,01	69.344,85	62.378,82	47.083,52
Fidélitas de São Caetano do Sul	8.500,57	4.471,39	7.529,85	3.136,60
Rudge Ramos	5.687,80	13.347,05	-	-
São Caetano do Sul	35.349,39	33.823,67	30.765,29	25.266,11
Ubiraj	5.819,00	4.072,00	3.653,86	3.492,75
Vila Coré	14.727,44	11.185,86	6.284,76	9.824,23
Vila Paula	1.613,81	1.082,33	2.348,00	3.176,00
Vila Califórnia	-	1.052,35	1.780,06	2.137,83
PRSV - São Vicente	57.443,43	50.028,10	25.594,20	32.656,45
Belas Artes	-	-	-	2.856,09
Fidélitas de São Vicente	-	-	816,30	1.383,25
Ilanhoim	6.648,00	5.667,00	3.418,70	1.426,00
Peruibe	8.243,43	8.111,13	7.559,90	6.175,91
Praia Grande	13.359,00	11.056,50	8.299,30	6.813,80
São Vicente	29.200,00	21.154,47	5.500,00	14.200,00
SIC - INTEGRAÇÃO CATARINENSE	61.399,44	50.045,96	39.834,35	31.432,91
PFLQ - Florianópolis	11.085,80	9.224,00	12.301,50	11.925,00
Betânia de Florianópolis	-	-	-	-
Siguacu	-	-	-	-

Remessas dos Dízimos por Igrejas
 (Valores Expressos em Real)

IGREJAS	2005	2004	2003	2002
Cento dos Ganchos	-	-	-	-
Criciúma	-	-	-	-
Estreito	9.006,80	7.011,00	9.573,50	11.017,00
Florianópolis	-	-	-	-
Jordão	-	-	-	-
Rio Tavares (Cong.)	-	-	1.520,00	-
São José	-	-	-	-
Tijucinhas (Cong.)	2.079,00	2.213,00	1.208,00	906,00
Três Riachos	-	-	-	-
PRIC - integração Catarinense	-	-	-	-
Blumenau	-	-	-	-
Camboriú	-	-	-	-
Ebenezer de Camboriú	-	-	-	-
Irmandade de Blumenau	-	-	-	-
Lages	-	-	-	-
Rio Sul	-	-	-	-
PLIC - Litoral Catarinense	50.313,64	40.821,96	27.532,85	19.507,91
Antioquia	-	-	-	-
Enasque (Parceria JMN)	722,00	543,00	586,00	693,00
Guaramirim (Parceria JMN)	-	685,00	1.600,00	1.458,00
Itajaí	12.768,80	10.197,00	-	-
Itajaí 2ª	4.460,00	-	-	-
Itapema	11.240,86	18.750,00	18.475,00	14.796,00
Jornville	15.324,30	10.646,96	5.104,99	-
São Francisco do Sul	797,68	-	1.768,86	2.560,91
SLM - LESTE DE MINAS	198.017,07	167.318,65	142.257,84	133.872,71
PAF - Juz de Fora	27.396,97	3.400,00	-	18.286,97
Barroso 2ª	-	-	-	-
Barroso Central	-	-	-	-
Juz de Fora 1ª	-	-	-	-
Juz de Fora 2ª	15.254,97	3.400,00	-	6.463,97
Juz de Fora 3ª	-	-	-	-
Juz de Fora 4ª	12.142,00	-	-	11.823,00
Juz de Fora 5ª	-	-	-	-
PLMN - Leste de Minas	56.571,80	71.344,15	46.161,65	66.935,18
Alto Chelô	-	-	-	1.966,00
Alto Jequitibá 1ª	18.178,80	14.330,45	17.618,95	13.672,02
Alto Jequitibá 3ª	-	9.882,50	5.845,00	13.000,00
Alto Jequitibá 4ª	-	4.379,00	3.433,00	2.908,00
Breda	-	2.627,05	1.623,20	-
Centenário	3.373,64	3.214,26	3.149,03	3.329,91

Remessas dos Dizimos por Igrejas
(Valores Expressos em Real)

IGREJAS	2005	2004	2003	2002
Chale	2.807,00	2.834,72	3.532,51	3.399,87
Cidade Jardim	-	-	1.221,46	7.142,38
Durande	-	-	-	-
Lajinha	9.445,49	9.086,53	-	-
Marhumirim	8.973,00	12.900,00	2.518,00	11.382,00
Martins Soares	3.457,02	3.287,32	2.164,00	2.000,00
Mutunzinho	4.055,05	4.832,02	2.000,00	3.185,00
Nascentes	770,00	1.782,00	1.566,00	1.072,00
Ocidentes	2.858,80	2.072,00	1.490,50	1.354,00
Pequiza (Cong)	653,00	316,30	-	-
Viata Alegre	2.000,00	-	-	2.314,00
PRVC - Vale do Caparaó	38.148,91	31.716,31	42.946,42	21.271,85
Alto Caparaó	4.815,00	4.953,00	4.002,00	2.736,00
Alto Caparaó 2ª	10.807,94	15.535,05	12.733,19	9.629,87
Alto Caparaó 3ª	4.960,53	2.980,37	-	-
Alto Jequitibá 2ª	-	-	9.000,00	-
Caparaó	6.891,44	5.427,89	5.934,06	4.245,78
Carangola	1.000,00	-	3.701,17	2.000,00
Carangola 2ª	2.674,00	2.020,00	450,00	1.528,00
Espera Feliz	7.000,00	800,00	7.116,00	1.032,00
Jose Pedro	-	-	-	-
Muniz	-	-	-	-
PRVM - Vale do Manhuaçu	87.927,42	53.797,36	43.291,02	16.842,30
Boa Caratinga	1.866,00	1.354,78	1.466,17	799,58
Boa Vista	-	-	-	-
Caputina	4.681,00	2.423,00	1.530,00	-
Caratinga 2ª	9.780,70	9.013,79	8.470,98	6.559,73
Caratinga 3ª	-	-	-	-
Conceição de Ipanema	-	-	-	-
Filadélfia de São Caetano	2.933,72	2.996,44	2.590,20	534,90
Ipanema 1ª	3.397,00	2.367,00	232,00	1.422,00
Ipanema 2ª	-	-	-	-
Manhuaçu 1ª	27.799,00	25.247,00	22.887,00	6.660,00
Manhuaçu 2ª	-	-	-	-
Manhuaçu 3ª	13.269,32	9.937,05	5.649,54	-
Mantimento	-	-	-	-
Matipó	906,50	458,30	-	-
Nova Jerusalém	-	-	-	-
Pocrane	-	-	-	-
Raul Soares	-	-	322,41	467,61
Reduto	-	-	-	-
Santa Margarida	-	-	-	-
São Pedro do Avai	3.294,18	-	142,72	398,50
Vargem Alegre	-	-	-	-

Remessas dos Dizimos por Igrejas
 (Valores Expressos em Real)

IGREJAS	2005	2004	2003	2002
PZMN - Zona da Mata Norte	8.971,97	7.060,83	9.858,75	10.536,81
Comunidade de Viçosa	3.097,24	-	-	-
Jequeri	-	-	-	-
Ponte Nova	-	-	-	412,39
Uba	-	-	1.500,00	1.500,00
Uba 2ª	1.405,93	1.727,56	1.350,34	1.076,34
Vale do Sol	2.499,17	2.167,81	2.891,62	4.172,42
Viçosa	1.950,63	3.165,46	4.116,79	2.775,46
SLP - LESTE DE SÃO PAULO	436.986,89	377.751,67	299.582,26	311.723,32
PRAT - Alto Tietê	104.984,70	93.162,16	73.774,72	62.600,70
Central de Poá	7.343,00	5.649,00	3.895,00	1.713,00
Itaquaquecetuba	11.675,86	11.968,75	11.762,58	11.089,57
Jardim Medina (Cong)	4.449,00	4.621,00	3.877,00	1.883,50
Nog das Cruzes	26.352,20	17.131,62	12.829,89	10.984,35
Poá	-	-	300,00	600,00
Suzano	-	5.682,15	4.574,57	4.425,27
Suzano 2ª	10.827,93	8.645,41	7.799,25	1.906,44
União de Suzano	43.436,71	38.484,23	28.736,43	29.998,57
PELP - Extremo Leste Paulistano	44.605,75	40.297,86	37.461,14	33.279,86
Cidade A. E. Carvalho	23.305,75	19.472,27	18.533,52	14.343,60
Cidade Líder	-	-	-	2.532,00
Ferraz de Vasconcelos	2.889,47	475,16	-	-
Guilherases	-	-	-	-
Itaquera	-	-	-	-
Parada XV de Novembro	-	-	-	-
Vila Esperança	7.597,23	8.899,53	7.619,00	5.488,06
Vila Ré	10.813,36	11.450,90	11.308,62	10.916,20
PMVP - Médio Vale Paraíba	93.796,79	83.536,60	63.733,70	57.824,10
Betel de S. José dos Campos	25.623,00	21.253,00	19.744,00	18.805,00
Caçapava	8.334,66	7.988,62	5.680,85	970,78
Cachoeira Paulista	8.359,29	7.973,60	7.758,37	6.630,71
Ebenézer	10.186,00	7.383,80	7.290,42	5.163,00
Guaratinguetá	4.726,00	-	1.425,00	2.700,00
Lapoinha	5.489,89	5.191,58	3.888,80	4.514,00
Lorena	-	-	-	920,00
Parque Quarto Centenário	-	-	-	-
Pindamonhangaba	7.743,00	5.650,00	4.766,00	3.734,80
Taubaté	23.334,95	28.092,00	9.255,26	11.339,00
Ubatuba	-	-	3.925,00	3.056,81

Remessas dos Dizimos por Igrejas
(Valores Expressos em Real)

IGREJAS	2005	2004	2003	2002
PREM - Metropolitano	58.104,62	40.789,73	19.616,10	37.888,00
Canaã	576,51	-	-	-
Emelino Matarazzo	16.500,00	-	-	16.799,44
Emelino Matarazzo 2ª	13.272,91	14.908,88	5.583,53	9.735,56
Itaim Paulista	6.688,00	5.582,00	-	-
Pedro José Nunes	-	-	-	-
São Miguel Paulista	11.134,54	13.848,85	7.569,05	3.673,00
Vila Buenos Aires	9.952,66	6.420,00	6.465,52	7.680,00
Vila Mara	-	-	-	-
PVPS - Vale do Paraíba	136.375,03	119.971,32	104.994,60	120.138,66
Caraguatatuba	2.955,34	8.480,56	7.865,67	8.127,60
São José dos Campos	25.063,30	21.996,26	20.317,47	20.117,99
Chácara Reunidas	-	-	1.733,46	431,00
Jacareí	10.416,50	2.185,00	3.607,00	10.726,38
Jambero	5.292,50	5.353,00	2.667,01	4.302,52
Jardim Augusta	39.230,00	35.606,00	31.096,00	30.207,00
Jardim São Vicente	22.167,93	15.702,86	14.003,00	12.034,00
Jardim Satélite	16.800,00	12.720,00	6.726,00	17.938,00
Maratão	-	-	-	-
Santa Isabel (Cong.)	2.290,80	3.153,14	3.005,00	2.172,60
São Sebastião	2.596,76	4.386,67	4.429,21	4.688,14
Vila Pinheiro	9.561,90	10.387,83	9.544,78	9.415,43
SLF - LESTE FLUMINENSE	210.967,58	258.656,10	221.256,58	178.764,81
PALC - Alcântara	25.187,26	29.276,43	20.183,99	13.745,81
Alcântara	-	-	-	-
Coelho	463,00	2.619,40	3.315,42	3.093,81
Fazenda dos Mineiros	473,00	1.036,00	678,50	280,00
Itaboraí	1.741,96	1.816,05	422,00	-
Itaendos	2.928,00	3.566,26	3.211,91	1.999,00
Itaendos (Cong. São José Itaboraí)	900,00	993,00	520,00	708,00
Jardim Catarina (cong)	-	104,30	1.251,23	923,26
Manilha	-	2.881,16	1.849,23	-
Rio Bonito	6.366,00	6.535,30	4.130,23	2.940,23
Santa Isabel	4.053,00	3.553,00	2.804,32	2.594,73
Tanguá	6.266,00	5.032,06	1.249,00	-
Trindade	1.996,30	839,96	672,15	1.266,04
PRCF - Cabo Frio	43.877,28	47.269,27	33.421,19	36.668,86
Aquarius	-	313,38	-	-
Arraial do Cabo	-	640,24	-	2.772,51
Aranuama 1ª	-	-	-	-
Aranuama 2ª	600,00	450,00	-	255,20
Balneario	817,89	221,00	624,00	276,00

Remessas dos Dizimos por Igrejas
 (Valores Expressos em Real)

IGREJAS	2005	2004	2003	2002
Cabo Frio	13.364,00	12.251,10	12.206,00	12.544,00
Cachoeiras de Macaé	252,00	833,00	1.410,00	1.080,00
Campo Redondo	1.440,00	2.233,00	-	2.425,20
Casimiro de Abreu	7.617,14	7.714,60	5.607,22	4.486,79
Caiula Mater (Cong.)	2.735,00	2.560,00	2.195,00	2.529,40
Iguaba Grande	8.117,00	7.634,00	6.189,00	4.730,00
Jardim Canaã	-	134,05	245,00	464,00
Jardim Flamboyant (Cong.)	4.078,45	3.144,24	2.445,60	3.413,00
Peró (Cong.)	1.718,00	1.331,00	370,00	-
Silva Jardim (Cong.)	1.194,60	753,00	435,00	104,00
São Pedro da Aldeia	2.143,20	1.956,68	1.594,37	1.588,70
PCEF - Central Fluminense	29.165,26	23.441,85	16.659,71	22.300,48
Barra Vermelha	7.404,10	3.705,60	3.295,71	6.141,00
Boa Vista	-	-	-	-
Fidelfia de São Gonçalo	-	-	-	200,00
Mitua	14.500,00	12.653,25	10.689,00	9.621,00
Mitsaguapu	-	-	-	-
Neves	7.261,16	7.083,00	2.575,00	4.595,00
Paraisópolis	-	-	-	1.742,46
São Gonçalo	-	-	-	-
PRMC - Macaé	32.464,47	26.543,80	21.057,26	19.326,37
Arenópolis	-	-	-	-
Barra de Macaé	-	-	-	-
Córrego do Ouro	-	-	-	-
Mana Mendonça	-	-	-	-
Prade	7.414,14	-	-	3.016,37
Macaé	16.800,00	15.000,00	13.310,00	11.910,00
Pedra Branca	-	-	-	-
Rio das Ostras	8.250,33	11.043,80	7.747,26	3.000,00
Sana	-	500,00	-	800,00
PRLF - Litorâneo Fluminense	7.451,57	1.576,56	-	-
Icaraí	5.400,00	-	-	-
Inhã	-	-	-	-
Mançá	-	-	-	-
Pachecos	-	-	-	-
Paciência	1.751,57	846,56	-	-
Rio do Ouro	-	-	-	-
Trobodá	300,00	730,00	-	-
PMAG - Magé	16.600,79	16.716,44	13.265,43	10.359,07
Andorinhas	8.860,00	9.501,50	5.656,28	5.162,32
Bebel (Cong.)	-	-	-	267,75
Magé	-	1.674,37	2.125,15	-

Remessas dos Dízimos por Igrejas
(Valores Expressos em Real)

IGREJAS	2005	2004	2003	2002
Monte Morá	1.416,89	250,57	-	-
Santo Aleixo	623,00	-	-	-
Teressópolis	5.700,00	5.290,00	4.977,00	4.929,00
Teressópolis Central	-	-	505,00	-
PNTR - Niterói	56.220,95	111.831,75	116.749,00	76.365,02
Barreto	-	3.620,12	-	-
Betânia	24.988,00	50.671,00	65.166,78	25.477,92
Betânia-Rajão Oceânica	-	3.741,32	5.628,97	843,10
Betel	11.026,27	9.330,00	7.737,00	6.450,00
Filadélfia	-	-	-	-
Niterói	17.831,35	34.066,86	38.216,25	43.594,00
Pendotiba	-	-	-	-
Singaí	2.375,33	10.382,45	-	-
SMA - MARANHÃO	27.301,16	21.793,73	15.756,73	11.427,77
PCMA - Centro Oeste do Maranhão	9.407,40	11.217,50	7.228,05	6.486,92
Barreirinhas	-	-	-	-
Betel	-	-	-	-
Betesda	600,00	600,00	200,00	-
Centenario	766,30	4.252,00	3.528,05	3.858,50
Viana (Parceria com a JMN)	19,10	15,00	-	-
Vinhais	8.022,00	6.350,50	3.500,00	2.628,42
PLMA - Leste Maranhão	5.561,40	4.153,81	3.097,55	798,00
Chapadinhá	2.161,40	1.603,81	3.097,55	-
Cruzeiro do Anil	3.400,00	2.500,00	-	798,00
Divniária	-	50,00	-	-
Frischeira Grande	-	-	-	-
PMAR - Maranhão	9.387,23	4.712,19	4.875,35	4.142,85
Açailândia	-	-	-	-
Aguianópolis	-	-	-	-
Bacabal	3.756,51	-	-	-
Barra do Corda	-	-	-	-
Caxias	-	-	-	-
Central de São Luiz	-	-	-	-
Estreito	-	-	-	-
Grãozão	-	-	-	-
Imperatriz	-	-	-	-
Itinga do Maranhão	179,50	28,12	99,66	-
Lima Campos	5.042,62	3.995,46	3.673,58	2.844,05
Porto Franco	-	344,04	533,67	887,65
Porto Franco 2º	-	-	-	-
Santa Inês	406,60	444,55	568,44	411,15

Remessas dos Dizimos por Igrejas
 (Valores Expressos em Real)

IGREJAS	2005	2004	2003	2002
PSLS - São Luiz	2.945,13	1.710,23	555,78	-
Cachoeira Grande	-	-	-	-
Calvário	-	-	-	-
Destino	-	-	-	-
Ebenézer	-	-	-	-
Itapocuru Meim	-	-	-	-
Pinheiro	2.204,30	920,00	-	-
Porto de Angra	-	-	-	-
Redenção	-	-	-	-
Redemptor	-	-	-	-
Remissão	-	-	-	-
Resplendor	-	-	-	-
Tigüder	660,83	790,23	555,78	-
SMS - MATO GROSSO DO SUL	32.291,63	52.609,22	63.524,05	60.804,22
PCGE - Campo Grande	4.454,80	3.543,00	5.589,68	16.501,51
Sanderantes	565,43	-	-	-
Campo Grande	2.100,00	-	-	9.558,00
Campo Grande 5ª	-	-	-	-
Campo Grande 6ª	179,37	60,00	363,00	370,00
Costa Rica	-	-	-	-
Fidelidade de Dourados	-	1.665,00	3.220,68	3.931,51
Moresinha	-	-	-	-
Nova Andradina (Cong.)	-	-	-	553,00
Taverópolis (Cong.)	1.810,00	1.818,00	1.980,00	2.151,00
Três Lagoas	-	-	-	-
PRDO - Dourados	56.965,18	25.727,10	43.219,04	34.659,83
Amambal	-	2.449,05	-	-
Deodópolis	1.826,76	1.536,00	1.235,40	1.435,19
Dourados (Parceria JMN)	31.875,88	-	24.540,35	14.909,00
Ebenézer de Dourados	11.796,00	8.805,00	8.104,00	7.772,00
Fátima do Sul	-	-	-	-
Gloria de Dourados (Parceria JMN)	608,15	-	261,50	1.429,61
Itaporã	2.777,00	3.343,03	3.511,74	2.740,95
Naveira (Parceria JMN)	1.595,00	1.904,96	1.910,82	1.375,00
Ponta Porã	-	-	-	-
Rio Brilhante	4.914,39	8.069,76	3.646,13	2.885,57
Vila Maltes	1.570,00	1.618,70	-	2.111,51
PPAN - Pantanal	20.871,65	23.339,12	14.744,33	15.583,68
Aquidauana	-	-	-	-
Barro Amambal	13.398,75	15.302,72	8.187,94	9.700,59
Bela Vista	1.174,00	1.040,00	840,00	680,00

Remessas dos Dizimos por Igrejas
(Valores Expressos em Real)

IGREJAS	2005	2004	2003	2002
Betânia	-	-	-	-
Bomito (Parceria JMN)	709,40	959,00	888,91	512,50
Campo Grande 3ª	1.147,20	-	-	-
Campo Grande 4ª	1.571,00	1.267,00	1.205,95	1.318,00
Corumbá	-	-	-	-
Gua Lopes da Laguna	-	-	-	-
Jardim	-	-	-	-
Matacajú (Parceria JMN)	1.061,30	929,45	710,10	775,79
Miranda	1.719,50	2.606,95	1.956,43	1.533,80
Nioque	-	-	-	-
Nova Alvorada do Sul (Parceria JMN)	90,50	1.234,00	1.145,00	1.063,00
SMT - MATOGROSSENSE	101.456,55	99.048,70	66.416,80	85.720,17
PRAF - Alta Floresta	35.486,88	23.977,36	37.835,98	54.804,13
Alta Floresta	4.452,97	7.341,46	6.037,02	4.855,50
Barro Operário	1.565,30	1.215,00	-	-
Castelheiras	-	-	-	8.806,00
Colider	7.301,23	3.618,49	2.560,92	9.024,64
Juara	16.265,19	10.907,11	13.034,02	7.776,26
Juma	-	-	6.810,42	9.428,32
Sinop	4.810,19	-	8.089,00	13.539,00
Matupá	-	-	-	-
Pavão de Azevedo (Cong)	1.092,00	895,30	1.307,60	1.160,39
PRCM - Centro Matogrossense	5.213,16	9.879,55	9.224,69	7.528,75
Arenópolis	-	-	-	-
Barro do Bugre	-	-	-	-
Diamantino 1ª	-	-	-	-
Lucas do Rio Verde	1.634,12	1.749,18	1.451,07	1.452,55
Nova Jerusalém	-	-	2.508,94	5.345,95
Nobres	-	-	-	-
Rosário do Oeste	3.579,04	-	-	491,00
Tangará da Serra	-	7.330,37	5.264,68	239,25
PCBA - Cuiabá	60.756,51	56.857,79	15.831,93	19.415,70
Betânia de Cuiabá	11.572,36	14.532,79	10.024,93	11.465,70
Boa Esperança	2.073,63	-	-	-
Cuiabá	42.712,52	38.508,00	3.004,00	7.950,00
Penha	-	-	-	-
Tijucas	3.998,00	3.818,00	2.803,00	-
PROM - Oeste Matogrossense	-	134,00	5.521,20	4.171,59
Araputanga	-	-	-	-
Cáceres	-	-	-	-
Jauri	-	-	-	-

Remessas dos Dízimos por Igrejas
 (Valores Expressos em Real)

IGREJAS	2005	2004	2003	2002
Jucimeira	-	-	-	-
Morada da Serra	-	-	-	617,00
Pararatinga	-	134,00	1.024,20	1.108,15
Portes e Lapenda	-	-	4.497,00	2.446,44
SMD - MERIDIONAL	12.522,61	43.279,14	23.248,39	21.281,62
PRIG - Iguaçu	5.928,49	6.602,29	6.493,75	3.256,13
Atamira do Paraná (Cong)	2.188,49	1.235,00	641,00	370,00
Betânia Guarapuava - 6ª	200,00	497,29	777,25	-
Betel Guarapuava - 2ª	-	-	-	-
Bonsucesso Guarapuava - 4ª	2.620,00	2.780,00	720,00	-
Crato Rei	-	-	-	-
Guarapuava	-	-	-	-
Morro Alto Guarapuava - 3ª	-	-	195,20	727,98
Mória	-	-	-	106,15
Pato Branco	-	250,00	1.470,00	882,00
Peniel Guarapuava - 5ª	-	-	-	-
Pinhão	-	-	-	-
São Borja	-	-	170,30	-
Turvo	610,00	1.500,00	2.520,00	1.170,00
Uruguaiana	318,00	310,00	-	-
PRPU - Itaipu	8.165,49	7.056,47	3.983,31	4.472,64
Central Córcavel	7.267,53	5.522,36	2.910,00	657,00
Cascavel 2ª	-	-	-	-
Fiz do Iguaçu	-	-	-	-
Guaira	-	-	-	-
Jesuítas	-	-	-	291,27
Matelândia	-	326,00	-	330,00
Medianeira	-	-	-	1.230,00
Nova Aurora	818,96	1.094,11	1.052,66	789,92
Palotina	-	-	-	-
Santa Rosa	-	-	-	-
Toledo	-	-	73,26	1.094,65
Três Passos	78,00	114,00	48,00	-
PROC - Oeste Catarinense	13.958,69	13.516,67	9.639,90	8.792,21
Chapetó	-	-	-	-
Herval do Oeste	5.807,17	5.281,08	3.568,23	3.065,60
Maranata	2.386,17	1.638,37	1.260,43	1.630,49
Santa Cecília	-	-	-	184,00
Passo Fundo	-	120,00	156,00	463,32
Xaxeré	5.765,35	8.477,42	4.655,24	3.448,80
PRGS - Rio Grande do Sul	4.569,94	16.103,51	3.131,43	4.729,84

Remessas dos Dizimos por Igrejas
(Valores Expressos em Real)

IGREJAS	2005	2004	2003	2002
Canoas	-	-	-	-
Cruz Alta (Parceria JMN)	-	18,00	230,00	280,00
Ijuí	191,00	330,00	-	-
Pelotas	-	-	-	1.739,00
Porto Alegre 1ª	-	12.203,00	-	-
Porto Alegre 2ª	-	-	-	-
Porto Alegre 3ª	-	-	-	-
Santa Cruz do Sul	-	206,43	97,50	-
Sapiranga	3.878,94	3.046,08	2.803,93	2.710,84
Sapucaia do Sul	500,00	300,00	-	-
SME - MINAS ESPÍRITO SANTO	133.132,31	154.899,78	133.093,08	127.259,31
PRNE - Norte do Espírito Santo	54.271,90	52.000,00	40.898,85	29.882,69
Belem	1.183,00	1.691,00	-	350,00
Boa Esperança	2.811,00	1.356,00	1.916,00	-
Centenário	5.244,00	7.149,00	5.028,00	4.380,00
Colatina 1ª	5.384,90	4.482,00	5.736,00	1.577,00
Colatina 2ª	1.308,00	2.453,00	1.469,00	1.676,00
Colatina 3ª	3.227,00	1.500,00	1.631,00	-
Conceição da Barra	1.599,00	1.515,00	1.120,85	931,00
Filadélfia	3.289,00	5.309,00	1.901,00	2.577,00
Guiri	2.625,00	4.653,00	5.753,00	126,00
Montanha	1.399,00	925,00	2.237,00	4.003,70
Namque	3.642,00	3.774,00	3.028,00	2.774,00
Nova Venécia 1ª	13.999,00	10.579,00	6.765,00	10.581,99
Pinheirus	6.039,00	3.710,00	3.123,00	633,00
São Mateus 2ª	2.722,00	2.894,00	1.191,00	73,00
PRSP - Resplendor	13.150,80	41.750,63	41.791,40	39.774,64
Amorós	2.374,28	8.160,65	8.653,57	8.132,59
Alto Ituaçu	1.005,03	1.728,38	1.476,48	1.236,62
Baixo Guandu	1.817,40	4.980,32	4.459,11	3.966,89
Elm	431,76	1.409,71	1.258,46	945,70
Ferruginha	405,45	2.211,98	2.074,76	1.741,48
Filadélfia - Colabeiras	593,79	1.203,45	800,00	1.977,61
Itueta	360,45	964,19	1.222,22	774,26
Mutum	916,54	3.795,20	4.613,67	3.991,37
Resplendor 1ª	3.620,73	12.024,30	12.388,87	11.371,08
Resplendor 2ª	1.038,24	3.530,78	3.329,78	3.192,21
Resplendor 3ª	430,71	1.111,77	914,48	1.225,69
São Sebastião da Váia	154,44	629,92	600,00	1.218,94
PVSM - Vale de São Mateus	65.709,61	60.948,15	50.402,84	57.601,98
Água Doce do Norte	3.012,72	2.890,72	2.738,68	2.308,12
Água Limpa	1.060,02	639,32	852,98	529,18

Remessas dos Dizimos por Igrejas
 (Valores Expressos em Real)

IGREJAS	2005	2004	2003	2002
Alto Mantenhina (Cong)	-	-	-	418,92
Alto Rio Novo	2.223,27	3.559,69	3.075,67	2.465,67
Barra de São Francisco	7.722,53	5.742,01	4.742,22	4.265,83
Barra de São Francisco 2ª	11.584,35	9.980,85	6.653,47	7.293,94
Betza	10.112,72	8.216,10	11.345,75	8.537,19
Cedrolândia	2.880,48	2.781,51	2.255,99	2.463,00
Córrego do Ouro (Cong)	-	680,53	499,18	661,68
Ecoporanga	2.713,71	3.756,01	741,44	2.408,74
Jardim das Oliveiras	2.776,46	2.225,90	1.726,82	1.700,72
Mantenópolis	1.885,07	3.819,17	3.499,32	3.748,69
Monte Sinai	1.770,35	1.771,22	1.312,60	1.544,89
Monte São	1.578,04	434,30	-	-
Nova Venécia 2ª	4.621,06	3.647,83	2.462,71	5.936,39
Panama	8.781,15	8.010,55	6.440,07	10.975,83
São Domingos	-	-	-	-
São Gonçalo (Cong.)	1.370,12	812,78	965,90	994,74
Sossagem	-	-	-	-
Vale das Lirios	996,18	1.343,22	877,14	875,01
Vila Bonta	539,38	629,44	211,92	372,44
SIM - MOJANA	64.963,12	48.511,34	50.913,78	42.116,49
PRBJ - São João da Boa Vista	39.259,55	33.496,98	30.753,27	22.343,34
Sauro do Óleo	-	-	-	-
Mogi-Guaçu	6.400,00	5.300,00	2.000,00	2.400,00
Óleo	400,00	300,00	-	-
Parque das Nações	-	-	-	-
Pico de Caldas	9.140,00	10.120,00	8.270,00	1.654,00
Santo Antônio do Jardim	-	-	-	-
São João da Boa Vista 1ª	15.548,00	14.776,98	11.734,47	10.155,26
São João da Boa Vista 2ª	3.670,65	-	8.148,80	5.584,00
União de Mogi-Guaçu	-	-	-	-
Vila Brasil	4.100,00	3.000,00	2.600,00	2.550,08
PVRG - Vale do Rio Grande	12.906,21	9.884,00	5.966,88	4.743,12
Cesão	4.011,83	4.277,54	5.906,88	4.743,12
Central de Passos	-	-	-	-
Combras	-	-	-	-
Ferns	-	-	-	-
Itai de Minas	-	-	-	-
Jardim da Boa Vista	-	-	-	-
Jardim Planalto	-	-	-	-
Monte Santo de Minas	-	-	-	-
Passos	6.044,08	5.606,46	-	-
São João Batista do Glória	-	-	-	-
São Sebastião do Paraíso 1ª	2.850,30	-	-	-

Remessas dos Dízimos por Igrejas
(Valores Expressos em Real)

IGREJAS	2005	2004	2003	2002
São Sebastião do Paraíso 2ª	-	-	-	-
PVRP - Vale do Rio Pardo	12.397,26	5.130,36	14.193,71	15.030,03
Aguar	-	-	-	-
Arceburgo (Cong.)	338,95	410,35	421,55	530,51
Cabo Verde	-	-	-	2.623,16
Casa Branca	5.866,63	2.385,90	5.088,72	5.480,93
Guaxupé	3.653,34	-	6.456,06	4.520,15
Jardim Rafaela (Cong.)	-	-	-	135,27
Mococa	2.538,34	2.334,11	2.225,38	1.440,19
São José do Rio Pardo	-	-	-	-
SNE - NORDESTE	13.724,95	10.566,45	10.300,47	3.618,00
PCOC - Centro Oeste do Ceará	12.801,66	9.540,36	9.079,42	2.716,00
Boa Viagem	2.345,50	1.813,00	1.900,82	2.716,00
Cidade OESTE	303,50	70,00	-	-
Jatubá	430,12	-	-	-
Monte Castelo	4.610,50	3.782,00	3.638,50	-
Monte São	2.149,56	-	42,50	-
Tacape	565,00	1.586,00	1.221,50	-
Tapera	1.886,50	1.451,00	1.383,50	-
Veneza Tropical	195,99	636,51	493,60	-
Parque Albano (cong)	315,25	201,85	198,80	-
PNOC-Nordeste Ceará	-	-	-	-
Cransus	-	-	-	-
Flodelfia	-	-	-	-
Itapipoca 1ª	-	-	-	-
Itapipoca 3ª	-	-	-	-
Jardim América	-	-	-	-
PNCE - Norte do Ceará	923,09	1.026,09	1.221,05	902,00
Caririó (Paroquia com a JMN)	298,09	535,09	520,05	217,00
Hidroândia (Paroquia com a JMN)	625,00	491,00	701,00	685,00
José Veller	-	-	-	-
Parque Americano	-	-	-	-
Sobral	-	-	-	-
Serra da Meluoca	-	-	-	-
Xorozinho	-	-	-	-
SNO - NOROESTE DA BAHIA	36.001,68	41.803,89	36.098,19	23.106,90
PCFM - Campo Formoso	11.878,00	11.642,48	16.157,97	11.461,01
Antonio Gonçalves	-	-	-	-

Remessas dos Dizimos por Igrejas
 (Valores Expressos em Real)

IGREJAS	2005	2004	2003	2002
Campo Formoso	11.870,00	10.430,00	13.631,00	9.559,00
Fidelia	-	1.206,48	1.473,55	1.602,01
Linha dos Vales	-	-	-	-
Primeiro de Maio	-	-	1.053,42	-
PRC - Itacó	6.410,00	4.925,00	5.110,00	5.938,05
Belém de João Dourado	4.650,00	4.925,00	4.810,00	3.330,00
Calamaum	-	-	-	-
Capão	-	-	-	-
Conquista	-	-	-	-
Barreleta dos Crentes	1.760,00	-	-	-
Itanema	-	-	-	-
Itacó	-	-	-	-
João Dourado	-	-	-	-
Capão	-	-	300,00	2.608,05
Voto do Chapéu	-	-	-	-
Roadelho	-	-	-	-
PNGB - Noroeste da Bahia	20.513,58	27.296,41	14.830,22	5.709,84
Capela do Alto Alegre	9.826,73	6.200,58	5.112,12	-
Jacobina	947,00	5.313,00	1.702,00	570,00
Wari	7.253,00	5.430,13	2.637,29	1.359,00
Miguel Calmon	745,85	7.776,85	3.815,00	-
Mundo Novo	-	-	-	-
Pitadas	-	-	-	-
Pituba (Parceria JMN)	950,00	2.575,85	663,82	3.780,84
Redenção	850,00	-	700,00	-
Tapramuta (Parceria JMN)	141,00	-	-	-
Varzea do Poço	-	-	-	-
Varzea Nova	-	-	-	-
PNB - NOROESTE DO BRASIL	110.189,51	130.557,82	112.313,40	91.488,20
PRAC - Acre	36.905,39	44.089,55	33.264,88	26.953,20
Acrelândia	-	558,98	162,30	439,50
Asa Brasil (Cong.)	7,00	-	-	-
São Avário	3.276,88	9.285,47	-	-
São Bahia	-	300,00	-	-
São Floresta	22.391,71	21.429,30	20.330,13	18.381,05
São Quinze	-	-	-	-
São	158,00	-	-	-
Caialate (Cong.)	730,80	703,10	-	-
Cruzeiro do Sul	-	-	3.907,00	2.911,50
Floresta	-	-	-	-
Mundo Lima (Parceria com a JMN)	230,71	-	113,00	332,50
Nova Califórnia (Parceria com a JMN)	1.082,00	1.310,50	1.262,00	703,00

Remessas dos Dízimos por Igrejas (Valores Expressos em Real)

IGREJAS	2005	2004	2003	2002
Piaçás	6.913,48	2.551,10	1.642,12	-
Piáodo de Castro (Parceria com a JMN)	-	680,50	1.271,60	-
Rio Branco	-	3.598,00	-	819,00
Rodrigues Alves	-	-	-	-
Senador Guimarães	-	200,00	3.455,00	1.462,00
Serra Madureira	2.352,81	1.940,00	1.121,58	1.504,65
Universitário	1.642,00	1.442,50	-	-
PCRO - Central de Rondônia	10.332,80	8.531,97	15.256,23	11.122,85
Baiono Jardim Aeroporto	-	216,40	-	-
Setel de Jaru	2.774,96	2.160,47	2.955,14	-
Jaru	5.203,51	-	7.665,68	4.291,35
Machadinho d'Oeste	-	-	-	-
Minante da Serra 1ª	-	-	-	-
Nova União	1.719,03	-	-	-
Duro Preto do Oeste 1ª	-	-	-	2.469,00
Duro Preto do Oeste 2ª	-	3.805,50	2.128,56	3.712,50
União	635,00	2.349,60	2.506,35	650,00
PPVH - Porto Velho	28.363,72	30.297,75	28.230,60	25.313,14
Aniquemas	11.480,00	12.034,00	9.572,00	9.458,00
Buriti	2.640,72	2.784,41	2.494,75	1.011,14
Candeias de Jamari	-	-	-	-
Filadélfia de Aniquemas	6.703,00	6.427,84	5.251,00	3.980,00
Gleado	7.940,00	4.945,00	5.970,00	10.864,00
Guajará Mirim	-	-	-	-
Humaitá	-	-	-	-
Jardim Eldorado	-	-	-	-
JKI	-	-	-	-
Parque Velho 1ª	600,00	4.016,50	4.942,85	-
PSRO - Sul de Rondônia	13.951,99	15.939,65	10.654,16	7.945,49
Cacoiá	-	-	-	-
Cerejeiras	-	-	-	-
Colorado do Oeste	-	-	-	292,00
Expiação do Oeste (Cong.)	2.174,00	2.409,00	2.403,00	1.636,00
Pimenta Buena	-	-	-	-
Rolim Moura	11.777,99	13.267,65	7.995,16	5.817,45
Vilhena	-	263,00	256,00	-
PVRM - Vale do Rio Machado	17.615,61	31.786,90	24.907,53	20.153,56
Alvorada do Oeste	-	7.977,00	6.225,30	6.029,90
Ji-Paraná 1ª	2.122,16	6.261,72	4.909,22	-
Ji-Paraná 2ª	2.248,00	4.687,00	2.636,00	4.172,00
Ji-Paraná 3ª	1.751,80	2.214,25	1.661,00	1.779,20
Ji-Paraná 4ª	-	-	-	520,00

Remessas dos Dízimos por Igrejas
 (Valores Expressos em Real)

IGREJAS	2005	2004	2003	2002
Presidente Medici	11.493,85	10.648,93	9.486,01	7.652,46
SNM – NORTE DE MINAS	30.609,19	21.359,89	18.343,68	30.814,76
PMOC - Montes Claros	11.960,47	10.782,76	1.684,40	3.189,15
1ª Espirasa	371,00	116,00	132,00	124,00
Jesuária	-	-	-	1.077,65
Jarouba	7.584,00	9.103,26	-	-
Jardim Palmeiras	-	-	-	-
Mocambinho	1.811,50	1.430,50	-	-
Montes Claros 7ª	-	-	-	-
Paz	2.193,97	133,00	-	-
Porteirinha	-	-	1.562,40	1.087,50
PNTM – Norte de Minas	10.569,89	7.577,63	7.256,61	7.521,84
Buenópolis (Parceria JMN)	-	-	311,34	270,62
Brasilândia de Minas (Parceria IP de Cidade Nova)	-	-	126,20	122,00
Cidade Nova	9.908,69	8.974,63	5.526,07	4.089,32
Montalvânia (Parceria JMN)	661,00	603,00	702,00	674,00
Montes Claros 1ª	-	-	457,00	2.051,00
Montes Claros 4ª	-	-	-	-
Montes Claros 6ª	-	-	-	-
Prapora	-	-	-	-
Prapora 2ª	-	-	-	-
São Francisco (Parceria IP de Cidade Nova)	-	-	134,00	315,00
PSAL - Salinas	8.079,03	2.999,30	8.868,33	17.376,31
Aracuaí (Parceria JMN)	-	48,00	182,00	671,00
Diamantina (Parceria JMN)	-	54,75	646,00	634,00
Nova Matrona	960,53	-	686,25	2.793,77
Rio das Antas	2.615,86	919,70	1.145,30	1.304,90
Salinas	-	-	5.032,78	9.279,04
Salinas 2ª	1.284,00	1.067,00	1.177,00	1.831,00
São João do Patato	3.219,00	909,85	-	662,60
Taobernas	-	-	-	-
PRVJ - Vale do Jequitinhonha	-	-	533,34	2.727,36
Águas Formosas	-	-	-	-
Almenara	-	-	-	-
Almenara 2ª	-	-	-	-
Pedra Azul	-	-	-	-
Santo Antônio do Jacinto	-	-	533,34	2.727,36
SNP - NORTE DO PARANÁ	131.745,25	137.577,75	139.313,73	131.841,95

Remessas dos Dizimos por Igrejas
(Valores Expressos em Real)

IGREJAS	2005	2004	2003	2002
PRGL - Grande Londrina	23.167,00	19.169,00	24.828,70	23.143,00
Arco Iris	-	-	-	-
Caribe	-	-	-	-
Vila Judith	23.167,00	19.169,00	24.828,70	23.143,00
Vila Nova	-	-	-	-
PLON - Londrina	40.523,78	36.541,20	36.000,00	36.000,00
Agape	3.279,78	-	-	-
Asas	-	-	-	-
Boas Novas	-	-	-	-
Comelo Protopio	-	-	-	-
Esperã	-	-	-	-
Londrina Central	36.000,00	36.000,00	36.000,00	36.000,00
Maanaim	-	-	-	-
Paranaí (Paroquia JMN)	1.244,00	541,20	-	-
Santa Cecília do Pavão	-	-	-	-
São Jerônimo da Serra	-	-	-	-
Sertaneja	-	-	-	-
Taguara	-	-	-	-
PMGA - Maringá	49.031,40	55.868,55	44.873,64	40.571,46
Jardim Alvorada	-	1.817,11	225,50	-
Loanda	910,11	677,57	931,27	96,14
Mandaguari	1.300,00	2.400,00	3.828,00	1.484,00
Maringá Central	33.611,42	36.585,52	28.818,21	26.958,81
Maringá 4*	56,05	852,85	919,76	1.022,20
Nova Esperança	-	658,00	618,00	296,51
Paranaí	-	-	-	470,00
Santa Isabel do Ivaí	528,34	-	511,40	257,00
Vila Operária	12.625,48	12.877,58	10.020,30	7.984,00
PNNP - Norte Novo Paraná	12.458,00	11.281,00	19.490,31	22.432,51
Apucarana	-	-	-	-
Arapongas	2.500,00	150,00	12.430,31	11.197,88
Astorga	-	-	-	614,85
Betel de Arapongas	7.640,00	7.155,00	3.400,00	-
Colombo	2.318,00	2.756,00	1.710,00	1.640,00
Faxinal	-	-	-	-
Guarado	-	-	-	-
Jaguapita	-	-	-	-
Maanaim de Apucarana	-	-	-	-
Pau d'Alho	-	-	-	-
Porecatu	-	1.218,00	-	-
Rolândia	-	-	1.950,00	8.979,98
PRVI - Vale do Ivaí	6.565,07	14.718,00	14.121,08	9.694,98

Remessas dos Dízimos por Igrejas
 (Valores Expressos em Real)

IGREJAS	2005	2004	2003	2002
IGREJAS				
Barbosa Ferraz	-	-	-	-
Campina da Lagoa (Cong.)	187,00	-	-	-
Campo Mourão	2.500,00	10.000,00	7.435,00	6.100,00
Canorte	-	-	-	-
Cruzeiro do Oeste	1.080,12	1.008,00	822,53	669,40
Feno	-	-	-	-
Fladelfa de Ubiratã	-	-	-	-
Ipóci	-	-	2.505,00	-
Itaporã	-	-	-	-
Mamboré	1.788,32	1.726,96	1.571,60	1.435,96
Quinta do Sol	-	-	-	-
Uiratã	-	-	-	-
Unuarama	999,63	1.083,04	1.786,95	1.489,62
INF - NORTE FLUMINENSE	83.047,12	79.893,06	49.235,34	52.285,28
ICMP - Campos	27.414,04	38.901,97	17.778,52	20.496,18
Campos dos Goytacazes	22.040,56	27.169,98	17.778,52	18.196,18
Jaguaripe	40,00	-	-	1.300,00
Parque Aurora	-	8.754,00	-	-
Serra Cruz	-	-	-	-
São Fidéis	-	-	-	-
São João da Barra	3.006,48	957,98	-	-
Topeta	2.325,00	-	-	-
Turfe Glube	-	-	-	-
IRNF - Norte Fluminense	29.827,34	18.185,00	16.508,00	19.216,27
Cardoso Moreira	-	-	-	1.190,00
Cariacodópolis	-	-	-	192,40
Guarus	17.223,00	16.940,00	14.578,00	12.331,00
Itaia	2.716,00	-	-	-
Parque Guarus	9.988,34	-	-	3.192,87
Paço João Pessoa	-	-	-	-
Tovessão da Barra	-	-	-	-
Tovessão de Campos	-	1.245,00	1.930,00	2.310,00
IREI - Itaperuna	25.705,74	24.606,09	14.949,82	12.572,83
Cidade Nova	12.519,00	10.400,00	8.987,00	8.947,65
Itaperuna 1ª	-	1.954,90	-	-
Itaperuna 3ª	4.889,16	4.609,98	-	799,74
Salvidade	1.709,50	2.197,00	1.631,50	-
Vinhosa	2.669,90	2.248,00	2.313,00	2.027,00
Santa Antônio de Pádua (Cong.)	1.372,18	1.492,41	805,32	-
Jardim Surubi	2.546,00	1.705,80	1.213,00	798,44
IPN - NORTE PAULISTANO	231.062,46	191.632,74	62.540,53	94.912,08

Remessas dos Dízimos por Igrejas
(Valores Expressos em Real)

IGREJAS	2005	2004	2003	2002
PRCN - Centro Norte Paulistano	87.605,06	80.037,49	25.948,47	32.544,69
Aiança	8.907,05	8.613,89	7.247,30	-
Atalaia	2.630,96	4.186,58	875,40	3.981,20
Betel	-	1.400,00	1.763,00	20.591,30
Casa Verde	-	-	-	-
Ebenézer	62.237,67	50.470,99	6.450,50	-
Monah	-	-	-	-
Tucuruvi	13.829,38	15.366,03	9.612,27	7.972,19
Vila Carlina	-	-	-	-
PREG - Guarulhos	10.888,56	5.500,00	-	290,46
Betel - Guarulhos	7.780,01	5.500,00	-	-
Guarulhos 1ª	-	-	-	250,46
Guarulhos 3ª	-	-	-	-
Guarulhos 5ª	3.108,55	-	-	-
Nova Jerusalém	-	-	-	-
PLSP - Leste Paulistano	6.632,90	7.266,73	5.016,89	4.069,84
Anujá 1ª	6.206,87	6.016,77	5.016,89	2.194,84
Bom Pastor	426,23	1.191,96	-	1.875,00
Fielidade da Penha	-	-	-	-
Guarulhos 6ª	-	-	-	-
Monte Sinos	-	-	-	-
Vila Nova Galvão	-	-	-	-
PNPT - Norte Paulistano	125.935,94	98.886,52	31.575,17	48.017,09
Grás	-	-	-	-
Centenário	19.233,74	17.566,03	16.344,91	15.591,36
Hebrom	6.534,00	6.901,96	5.381,63	3.756,08
Jardim Brasil (Cong.)	3.144,77	1.758,92	1.762,73	1.480,71
Peniel	6.465,00	6.583,00	5.430,00	4.975,00
Vila Gustavo	2.728,41	2.345,24	-	3.844,12
Vila Mana	65.986,56	55.032,53	-	15.028,42
Jardim Girassol	3.994,12	2.544,45	2.655,70	1.938,00
Jardim Tranquilidade	4.948,89	-	-	-
Vila Nilo	12.600,45	7.054,39	-	1.403,60
SON - OESTE BELO HORIZONTE	90.747,92	75.428,43	63.023,67	67.354,25
PREL - Eldorado	31.348,05	37.960,61	27.092,09	36.614,80
Bairro Amazonas	6.370,72	5.674,00	5.068,00	4.126,00
Bairro Flamengo	-	1.579,84	1.412,44	-
Betim	-	-	-	1.022,42
Biquinhas	-	65,00	-	46,80

Remessas dos Dizimos por Igrejas
 (Valores Expressos em Real)

IGREJAS	2005	2004	2003	2002
Central de Betim	-	-	-	-
Caúdo	-	-	-	-
Divópolis	9.883,56	8.596,35	5.894,34	3.026,35
Divópolis 2ª	-	-	2.410,00	6.157,42
Esorodo	-	8.206,62	3.274,00	8.760,24
Fahango	-	-	-	-
Guanabara	-	400,00	-	2.690,00
Itara	4.052,89	7.106,04	5.061,89	5.817,13
Jardim Teresopolis	4.841,92	5.033,31	672,00	-
Jarajetras	-	-	-	-
Lindoa	6.200,00	-	2.700,00	733,40
Luc e Vida	-	-	-	-
Mateus Leme	-	-	-	-
Nova Serrana	-	57,50	246,31	912,04
Novo Riachão	-	-	353,11	2.410,00
Olinda	-	-	-	-
Pará de Minas	-	41,95	-	-
POBH - Oeste de Belo Horizonte	26.534,33	21.261,61	17.924,00	14.446,89
Barro Independência	-	3.208,22	-	500,00
Belo Horizonte 5ª	-	-	-	-
Belo Horizonte 7ª	17.608,00	9.747,00	11.949,29	4.960,00
Belo Horizonte 10ª	3.863,46	3.446,80	2.705,21	4.628,00
Brasil Industrial	2.734,00	2.878,51	3.269,00	2.622,00
Flores Marques Lisboa	2.388,87	2.181,00	-	-
Sacado 1ª	-	-	-	1.241,85
Val do Jabotá	-	-	-	567,00
Vila Nova	-	-	-	-
Washington Pires	-	-	-	-
PBCT - Contagem	22.804,54	16.206,21	18.007,58	16.292,60
Agua Branca	-	-	-	502,00
Alto dos Pinheiros	8.768,00	7.764,00	5.778,00	4.620,00
Barro Marajó	-	-	-	-
Central de Contagem	-	1.772,21	2.702,58	-
Ebenazer Itaverá	1.513,82	-	-	-
Jardim Laguna	-	-	-	-
Mossoró	5.556,72	-	1.417,00	5.210,00
Memorial de Belo Horizonte	2.000,00	1.400,00	1.200,00	550,00
Novo Eldorado	4.966,00	5.270,00	5.860,00	3.910,60
Petrolândia	-	-	1.020,00	1.550,00
IOB - OESTE DA BAHIA	23.825,16	9.931,86	4.145,21	7.835,14
PRPN - Ponte Nova	9.182,66	5.402,26	2.313,60	2.915,80
Itara	2.280,00	2.961,26	-	-

Remessas dos Dizimos por Igrejas
(Valores Expressos em Real)

IGREJAS	2005	2004	2003	2002
Bela Sombra	3.835,00	580,00	1.441,00	2.123,00
Brejo Luiza de Brito	-	-	-	-
Cabrália	-	-	-	-
Nova Redenção (Cong.)	2.207,66	-	-	-
Palmeiras	-	-	-	-
Plata	800,00	1.050,00	260,00	-
Rui Barbosa	-	811,00	-	-
Saabra	-	-	-	-
Sculo Soares (Cong.)	-	-	612,60	792,80
Uiriga	-	-	-	-
Wagner	-	-	-	-
PROB - do Guanambi	1.746,10	449,60	611,61	3.085,40
Água Fria	-	-	-	-
Bom Jesus da Lapa	-	-	-	-
Erico Cardoso	-	-	-	-
Feira da Mata (Cong.)	237,70	-	611,61	-
Guanambi	-	-	-	-
Ibotirama (Parquia com a JMN)	255,13	449,60	-	-
Mimoso do Oeste	-	-	-	2.585,40
Paramirim	1.253,27	-	-	500,00
Santana	-	-	-	-
Vila Amomim	-	-	-	-
PROB - Oeste da Bahia	12.916,40	4.080,00	1.220,00	1.833,94
Baianópolis	-	-	-	-
Barreras	-	-	200,00	-
Cocos	2.000,00	2.807,50	1.020,00	920,00
Correntina	-	-	-	-
Cristópolis	673,00	-	-	-
Luz Eduardo Magalhães	6.614,00	1.273,00	-	911,94
Morada da Luz	-	-	-	-
Santa Maria Vitória	3.429,40	-	-	-
SOM - OESTE DE MINAS	33.141,20	24.450,60	22.836,79	43.723,39
PARG - Alto Rio Grande	3.084,61	3.173,35	6.397,19	22.213,84
Betal	-	-	-	-
Bom Sucesso	-	-	-	-
Cana Verde	-	-	-	-
Congonhal	-	-	208,10	95,00
Ebenezer	-	-	-	-
Lavras 1ª	-	973,35	3.802,08	19.085,84
Lavras 2ª	1.800,00	2.200,00	1.800,00	2.400,00
Nepomuceno	1.284,61	-	587,00	633,00
Pardões	-	-	-	-

Remessas dos Dízimos por Igrejas
 (Valores Expressos em Real)

IGREJAS	2005	2004	2003	2002
Ribeirão Vermelho				
POMN - Oeste de Minas	13.841,38	1.531,47	4.790,89	9.742,68
Aspas (Cong.)	3.056,00	-	-	-
Bambu	-	-	-	-
Bim Despacho	-	401,00	638,00	779,50
Campo Belo	-	-	-	1.321,83
Formiga	-	2.064,00	-	-
Lagoa da Prata	1.210,00	-	182,24	602,62
Luz (Cong.)	300,00	300,00	-	-
Nova Aliança	-	-	-	-
Punhi	9.275,38	4.786,47	3.969,65	7.038,93
PRLA - Região dos Lagos	16.215,30	13.753,74	11.648,72	11.766,87
Alenas	1.639,00	1.348,00	1.173,22	1.115,64
Bom Esperança	748,00	-	-	-
Jardim Canaã	-	-	-	-
São Gonçalo do Sapucaí	-	-	-	-
Três Pontas	-	368,00	335,00	705,32
Virginha	13.828,30	12.037,74	10.140,50	9.945,91
SOP - OESTE DE SÃO PAULO	62.006,87	57.827,19	50.343,82	44.287,63
PARQ - Araraquara	37.828,92	23.519,64	9.833,71	8.251,85
Araraquara	4.300,00	5.518,20	700,00	2.296,00
Barretos 2ª	-	-	1.150,00	-
Central de Barretos	5.037,72	3.906,32	3.015,01	3.130,85
Fidelia de Araraquara	1.210,00	3.974,00	862,00	-
Guamba	-	-	-	-
Itapole	-	-	-	-
Jaboticabal	16.302,89	-	-	-
Matião	10.978,31	10.121,12	4.106,70	2.825,00
PRFN - Franca	7.196,95	10.427,75	5.793,70	5.978,04
Betânia - Franca	-	-	-	-
Benêzer de Franca	-	-	-	-
Fidelia de Franca	-	-	5.093,70	-
Franca	7.196,95	9.775,75	700,00	5.978,04
Ituverava	-	652,00	-	-
Peniel	-	-	-	-
PRPT - Ribeirão Preto	16.981,00	23.979,80	34.716,41	30.067,74
Bela Jerusalém	-	-	-	-
Descalvado	-	-	-	-
Benêzer de Ribeirão Preto	-	-	2.240,00	-

Remessas dos Dízimos por Igrejas
(Valores Expressos em Real)

IGREJAS	2005	2004	2003	2002
Filadélfia de Ribeirão Preto	-	-	-	-
Ipiranga	4.951,00	3.935,00	3.286,00	920,00
Jardinópolis	-	-	-	-
Nova Canaã	12.130,00	11.093,00	6.348,50	360,00
Porto Ferreira	-	-	-	-
Ribeirão Preto	-	8.951,80	22.841,91	25.787,74
SOF - OESTE FLUMINENSE	108.758,68	118.092,84	101.189,33	134.244,22
PRBR - Belford Roxo	11.523,48	9.992,08	4.637,60	7.635,17
Belford Roxo	-	-	-	-
Central de Heliópolis	-	1.642,09	1.372,00	1.268,17
Heliópolis	7.600,00	6.000,00	1.100,00	4.000,00
Jardim Bom Pastor	3.240,00	1.945,00	2.105,00	2.088,00
Nova Aurora	683,48	-	-	-
Parque São Vicente	-	-	-	-
Santa Emília	-	-	-	-
São Bernardo	-	-	-	-
Vila Pauline	-	-	-	56,00
Vilar Novo	-	405,00	-	223,00
PRJP - Japeri	8.067,27	8.086,61	6.244,59	7.090,02
Conrado 3º Distrito Miguel Pereira	1.561,60	1.616,20	1.671,00	1.040,20
Chacrinha	-	520,30	953,40	-
Governador Portela	-	-	-	1.848,14
Jardim Amaratina	1.649,00	-	-	-
Japeri	-	-	-	-
Lages	2.197,00	3.240,80	1.794,28	1.473,86
Miguel Pereira	-	-	-	820,43
Novo Belém	2.659,67	2.107,31	1.558,02	1.301,39
Paracambi	600,00	600,00	140,00	540,00
Paty dos Atleas	-	-	129,00	660,00
PNIL - Nilópolis	6.457,90	33.100,51	24.744,04	53.023,16
Boas Novas	872,00	389,00	332,00	-
Cabral	-	-	550,00	-
Central de Chatuba (Cong)	1.519,90	-	-	-
Ebenézer	-	-	-	-
Jacutinga	-	151,00	931,52	1.544,55
Nilópolis 1º	4.066,00	13.297,00	19.841,00	45.917,00
Nilópolis 2º	-	-	-	-
Nilópolis 3º	-	19.253,51	2.495,40	-
Olinda	-	-	594,12	5.561,63
PNIG - Nova Iguaçu	15.288,49	9.547,47	5.922,21	15.136,38
Saimo Botafogo	1.737,00	1.406,45	-	-

Remessas dos Dízimos por Igrejas
 (Valores Expressos em Real)

IGREJAS	2005	2004	2003	2002
Jardim Boa Esperança	-	-	-	1.050,00
Jardim Ulisses	-	-	-	-
Juscetino	-	-	2.855,18	4.859,56
Miguel Couto	-	-	-	-
Nova Iguaçu	-	-	-	-
Posse	13.551,49	8.141,02	3.067,03	9.226,82
Santa Rita	-	-	-	-
PMEQ- Mesquita	5.231,00	7.134,00	4.638,00	2.216,00
Cratuba	-	-	-	-
Eden	5.231,00	5.078,00	4.638,00	2.216,00
Mesquita	-	2.056,00	-	-
Parque Santo Elias	-	-	-	-
Rocha Sobrinho	-	-	-	-
Vila Emil	-	-	-	-
PRQM - Queimados	5.862,55	1.094,85	359,00	1.224,30
Austin	-	-	-	-
Comendador Soares	-	-	-	-
Engenheiro Pedreira	-	-	-	-
Queimados 1ª	2.150,00	-	-	-
Queimados 2ª	1.598,16	1.094,85	359,00	1.224,30
Queimados 3ª	-	-	-	-
Rosa dos Ventos	-	-	-	-
São Roque	2.014,39	-	-	-
PSJM - São João de Meriti	55.727,99	49.137,31	54.843,89	47.318,57
Central de Duque de Caxias	-	-	-	-
Coelho da Rocha	-	-	-	-
Ebenezer	3.514,44	2.526,40	1.600,10	-
Trezentos	3.450,00	3.810,00	4.000,00	-
Jardim Botânica (Cong.)	1.117,21	1.423,34	1.165,39	945,46
Jardim Metrópole	-	-	2.789,75	1.180,67
Jardim Paraíso	1.633,64	-	229,00	-
Jardim Redentor	2.635,08	613,52	1.027,02	590,00
Parque Araruama	-	-	-	-
Parque Tietê	-	-	-	-
Praça da Bandeira	4.977,60	4.044,18	3.800,00	3.341,00
São João de Meriti 1ª	8.571,00	8.148,00	7.278,00	7.815,00
São Mateus	2.506,00	2.895,00	3.289,00	1.918,00
Vila Jurandir	1.970,50	3.575,10	3.357,35	1.373,08
Vila Tiradentes	2.400,00	-	-	-
Vilar dos Teles	10.055,10	11.472,08	10.986,05	15.510,82
Vilar dos Teles 2ª	12.897,42	10.329,69	15.122,23	14.644,73
SOR - OESTE RIO DE JANEIRO	101.870,20	90.154,03	60.918,92	79.822,01

Remessas dos Dizimos por Igrejas
(Valores Expressos em Real)

IGREJAS	2005	2004	2003	2002
PCGR - Campo Grande Rio	37.845,49	27.709,59	11.815,61	13.006,50
Boa Esperança	1.236,64	1.050,61	1.343,95	1.176,50
Campo Grande	-	4.000,00	-	5.575,00
Correia	4.052,00	3.955,60	2.028,00	3.333,00
Cosmos	3.292,00	2.894,00	2.053,76	-
Jardim Jerusalém	7.363,09	4.299,11	-	-
Jardim Paraíso	1.192,00	458,00	1.512,00	1.468,00
Jardim São Genildo	6.097,90	6.991,55	3.607,90	1.454,00
Novo Arimatá	-	-	-	-
Santa Margarida	-	-	-	-
Tingui	-	-	370,00	-
Vilar Caroca	2.097,80	626,62	-	-
Via Jardim	10.482,76	2.783,20	-	-
Via Nova	2.040,80	551,00	-	-
PCRA - Carioca	59.271,28	49.229,54	38.852,36	51.245,73
Água Branca	5.250,00	4.000,00	4.587,00	4.203,00
Anchieta 1ª	-	-	-	14.545,66
Anchieta 2ª	-	-	-	1.356,33
Anchieta 3ª	-	-	-	-
Bangu	-	-	-	-
Centenário	-	-	-	-
Coqueiros	-	-	-	-
Isadora II	876,53	-	-	-
Itaipocanga	-	-	-	-
Jardim Camará	-	-	-	-
Jardim Colorado	-	-	-	-
Nova Canaã	-	-	-	-
Padre Miguel	2.587,73	-	-	-
Parque Anchieta	-	-	-	-
Praquara	14.635,22	12.047,42	7.611,83	8.229,90
Realengo	-	-	57,00	-
Reiro	-	-	-	-
Rio de Prata	5.327,00	10.181,00	6.545,67	5.762,40
Santíssimo	-	-	-	-
Santíssimo 2ª	-	-	-	-
Senador Camará	8.407,80	10.225,30	13.481,46	9.514,80
Senador Camará (Cong)	5.584,70	5.760,82	456,20	-
Vila Nova de Realengo	-	-	-	-
Vila Kennedy	7.302,50	7.062,00	6.113,00	5.833,64
Vila Terra Brasil	-	-	-	1.800,00
PCVD - Costa Verde	13.753,43	13.214,90	10.250,95	15.569,78
Betânia	-	-	212,00	4.524,00
Itaguaí	8.725,43	8.115,90	6.164,99	6.394,10

Remessas dos Dizimos por Igrejas
(Valores Expressos em Real)

IGREJAS	2005	2004	2003	2002
Poaíncia	-	-	-	-
Santa Cruz	4.900,00	4.750,00	3.873,96	4.651,68
São Miguel (Cong)	128,00	349,00	-	-
Sepeiba	-	-	-	-
Serpódica	-	-	-	-
Sen de Abri	-	-	-	-
Univ. Rural do Rio de Janeiro	-	-	-	-
Urcânia	-	-	-	-
PSUL - Litoral Sul	-	-	-	-
Angra dos Reis	-	-	-	-
3ª Angra dos Reis	-	-	-	-
Mambucaba	-	-	-	-
Paraty	-	-	-	-
SPA - PAMPULHA	138.858,82	83.559,15	86.756,75	76.626,65
PLBH - Leste de Belo Horizonte	117.661,49	61.626,26	69.685,68	64.396,75
Alvasta	-	-	-	-
Bairro União	-	-	-	3.876,00
Belo Horizonte 8ª	107.111,79	56.619,26	66.784,37	56.415,25
Boa Vista	-	-	1.146,00	-
Floresta	5.716,70	-	1.648,31	4.105,50
Nova Vida	4.833,00	5.009,00	107,00	-
Santa Cruz	-	-	-	-
PCBH - Centenário de Belo Horizonte	10.253,26	14.706,65	11.786,95	7.981,36
Alança	-	-	-	-
Amor Fraternal	-	-	-	-
Belo Horizonte 3ª	10.253,26	10.652,87	7.136,62	7.981,36
Belo Horizonte 9ª	-	3.843,76	4.650,33	-
Ceu Azul	-	-	-	-
Graca	-	-	-	-
Jiraguá	-	-	-	-
Paz	-	-	-	-
PMBH - Metropolitano Belo Horizonte	-	282,00	528,28	1.326,79
Betei	-	-	-	-
Ebonizer	-	282,00	-	-
Rozamar	-	-	-	-
Matzinhos	-	-	-	-
Sete Lagoas	-	-	528,28	1.326,79
São	-	-	-	-
PNBH - Norte Belo Horizonte	5.160,00	4.157,60	3.757,84	-

Remessas dos Dízimos por Igrejas
(Valores Expressos em Real)

IGREJAS	2005	2004	2003	2002
Barro Nacional	-	-	-	-
Barro Glória	-	-	-	-
Fradeia	-	-	-	-
Itatiaia	5.160,00	4.157,60	3.757,84	-
PRVN - Região de Venda Nova	5.784,07	2.784,64	-	2.919,73
Guanhães	-	-	-	963,20
Nova Aliança	-	-	-	271,73
Nova Jerusalém	826,39	1.235,84	-	440,40
Pedro Leopoldo	4.457,68	-	-	726,20
Ribeirão das Neves	500,00	-	-	-
Venda Nova	-	-	-	400,00
Veneza	-	1.548,80	-	119,20
SPB - PARAÍBA	105.942,21	95.412,93	80.883,11	54.924,88
PBOR - Borborema	5.465,94	11.101,22	12.044,31	5.163,81
Campina Grande	2.000,00	10.000,00	9.000,00	2.000,00
Campina Grande 4ª	3.012,70	-	474,31	637,61
Lagoa Seca	-	-	-	-
Liberdade	-	-	-	-
Monte Santo	453,24	1.101,22	2.570,00	2.526,00
POPB - Oeste da Paraíba	21.696,55	16.487,94	16.096,00	13.691,80
Betânia	431,00	233,00	-	-
Betel	-	-	-	-
Cajazeiras	55,00	-	-	-
Inburaninha	-	-	-	346,00
Patos	9.588,00	5.600,00	7.800,00	5.827,00
Pombal	4.865,00	4.350,00	3.250,00	-
São Bento	-	-	-	-
Sousa	6.462,00	6.301,94	5.046,00	7.818,80
Sousa 2ª	-	-	-	-
Uirauna (Cong.) (Parceria JMN)	295,55	-	-	-
PPRB - Paraíba	30.182,18	38.948,23	18.585,01	17.020,00
Barro do Estácio	-	1.500,00	-	-
Cabelelo	-	-	-	-
Cruz das Armas	-	-	-	-
João Pessoa	-	-	-	6.870,00
Mamãe	18.362,18	26.148,23	7.685,01	-
Ribeador	-	-	-	-
Santa Rita	-	-	-	-
Tambay	420,00	-	-	-
Torrelândia	13.400,00	11.300,00	10.900,00	10.150,00

Remessas dos Dizimos por Igrejas
 (Valores Expressos em Real)

IGREJAS	2005	2004	2003	2002
PSPB - Sul da Paraíba	48.697,54	29.875,54	33.937,79	19.048,47
Bancários	-	-	-	-
Cristo Redentor (Cong)	637,00	1.516,00	1.061,26	-
Cruz das Almas	3.083,20	4.467,80	9.405,90	-
Fladelfia	-	-	-	-
Jaguaribe	-	-	-	-
Mangabeira	3.343,00	-	-	-
Renascor	30.234,34	20.891,74	23.470,63	18.785,32
Rodador (Cong)	-	-	-	-
Salgado de São Félix (Cong)	-	-	-	263,15
Tambau	11.400,00	3.000,00	-	-
Torreândia	-	-	-	-
SPE - PERNAMBUCO	74.509,74	85.914,92	21.388,78	78.255,53
PNPE - Norte de Pernambuco	3.800,00	35.393,87	6.659,43	19.482,39
Águas Compridas	-	-	-	-
Beberibe	-	-	-	488,58
Encruzilhada	-	-	-	-
Nova Descoberta	-	-	-	-
Grapiú	3.800,00	35.393,87	6.659,43	18.993,81
Sítio Novo	-	-	-	-
PROL - Olinda	-	-	370,00	8.011,44
Fernando de Noronha	-	-	-	402,57
Goiana	-	-	-	-
Jardim Atlântico	-	-	-	-
Olinda	-	-	-	2.632,70
Poxinhos	-	-	-	-
Rio Doce	-	-	370,00	4.976,17
PRPA - Paulista	4.680,00	4.810,00	3.976,00	2.864,00
Arthur Lundeen	-	-	-	-
Engenheiro Maranguape	-	-	-	-
Maranguape I	3.600,00	3.600,00	3.000,00	1.818,00
Miracra	1.080,00	1.210,00	976,00	1.046,00
PPNB - Pernambuco	66.029,74	55.711,05	10.383,35	45.897,79
Carpina	2.718,00	1.582,00	2.516,00	-
Centenário	-	-	-	-
Cidade Universitária	-	-	-	-
Cordóe	597,00	-	-	-
Madalena	4.488,75	2.529,78	2.381,70	1.548,80
Ouro Preto	1.891,67	-	-	-
Palmares	-	-	-	-

Remessas dos Dizimos por Igrejas
(Valores Expressos em Real)

IGREJAS	2005	2004	2003	2002
Recife 1*	55.926,85	50.592,27	4.974,65	43.870,80
San Martin	406,87	607,00	511,00	478,50
SIP - PIAUI	17.271,38	16.160,55	20.074,80	15.960,05
PCSP- Centro Sul do Piauí	5.277,18	5.686,27	8.997,80	5.919,25
Calvário	-	-	-	-
Piauí 2*	1.859,04	4.044,37	3.562,97	-
Picos	1.800,00	1.500,00	1.600,00	-
Maanam (cong)	383,50	141,90	-	-
Oeiras (Parceira JMN)	1.041,64	-	-	-
Teresina 2*	-	-	3.834,83	5.919,25
Valença do Piauí	193,00	-	-	-
PNPI- Norte do Piauí	447,75	379,18	354,20	226,44
Ebenazer Parnaíba	-	-	154,00	-
Filadélfia	-	-	-	-
Joque	-	-	-	-
José de Freitas (Parceira JMN)	447,75	379,18	200,20	226,44
Parnaíba	-	-	-	-
Piçá	-	-	-	-
Pinopi	-	-	-	-
PRPI- Piauí	11.546,45	10.104,10	10.722,90	9.804,36
Água Branca (Cong.) (Parceira JMN)	158,40	-	-	-
Artoquia	-	-	-	-
Morro da Esperança (Cong.)	-	190,10	1.862,50	1.076,36
Nova Jerusalém	-	-	-	120,00
São Raimundo Nonato (Parceira JMN)	226,00	512,00	462,40	300,00
Teresina 1*	11.162,00	8.402,00	8.408,00	8.278,00
SPI - PIRATININGA	150.673,26	156.388,01	112.141,24	128.282,53
PLIS - Paulistano	52.141,19	51.280,33	52.060,40	39.425,72
Filadélfia Jardim Eliane	-	-	-	-
Itaquera II	-	-	-	-
Jardim Centenario	-	-	-	-
Mooca	13.060,00	11.170,00	14.501,00	10.991,00
São Mateus	-	-	-	-
Sapopemba	-	-	-	-
Vila Oliva	8.752,74	7.713,86	6.172,01	-
Vila Ema	-	-	-	1.567,35
Vila Estácio	8.484,00	8.544,00	8.540,00	4.942,00
Vila Formosa	21.564,45	21.532,47	19.673,69	19.524,77
Vila Prudente	300,00	1.900,00	5.973,00	7.400,00

Remessas dos Dizimos por Igrejas
 (Valores Expressos em Real)

IGREJAS	2005	2004	2003	2002
PPIR - Piratininga	5.127,32	4.224,30	3.824,40	2.078,00
Americanópolis	-	-	-	-
Bela Vista	-	-	-	-
Bosque da Saúde	-	-	-	-
Calvário	-	-	-	-
Cidade Ademar	-	-	-	-
Jardim da Glória	-	-	-	-
Vila Guarani	5.127,32	4.224,30	3.824,40	2.078,00
Vila Monte Alegre	-	-	-	-
PSEP-Sudeste Paulistano	38.307,90	46.031,32	38.023,97	43.791,75
Cidade Dutra	-	-	-	-
Fiadella	999,90	795,32	1.104,17	4.597,24
Interlagos	-	-	-	-
Jabaquara	8.173,00	16.018,00	13.048,90	17.194,51
Monte São	-	-	-	-
Saúde	-	-	-	-
Vila Mariana	29.135,00	29.220,00	23.870,00	22.000,00
PSPA - Sul Paulistano	55.096,85	54.872,06	18.233,37	42.987,66
Belel	-	-	-	-
Emas	-	-	-	-
Itaperiça da Serra 1ª	-	-	-	-
Monte São	-	-	-	-
Nova Canaã	-	-	-	-
Parque Esplanada	-	-	-	-
Santo Amaro	55.096,85	54.872,06	18.233,37	42.987,66
SRJ - RIO DE JANEIRO	398.704,56	392.001,75	272.401,37	197.620,73
PGNB - Guanabara	123.488,33	120.865,62	91.111,98	71.810,68
Anil	2.400,00	2.000,00	2.200,00	3.265,00
Berfica	3.688,70	3.012,90	-	-
Freguesia	9.520,67	9.124,91	-	-
Grapo	11.405,59	12.697,66	12.188,13	1.985,49
Itajubá	6.635,00	8.706,00	4.800,00	2.400,00
Jacarezinho	7.128,00	6.522,00	5.149,00	4.768,00
Manginhos	-	-	-	251,70
Maria da Graça	3.991,15	3.293,82	1.326,15	4.948,71
Meir	19.930,00	19.145,00	14.000,00	2.520,00
Piedade	16.114,00	14.960,71	13.283,65	13.428,00
Rachado	25.660,00	28.452,38	26.390,05	25.646,90
Thomas Coelho	15.004,22	11.879,79	10.347,94	11.444,29
Vieira Fazenda	2.010,80	1.071,45	1.426,16	1.252,60
Recreio	-	-	-	-

Remessas dos Dízimos por Igrejas
(Valores Expressos em Real)

IGREJAS	2005	2004	2003	2002
PIGV - Ilha do Governador	5.331,77	22.272,00	9.751,00	13.227,95
Bancários	-	-	-	-
Belém	-	-	422,00	2.613,40
Ilha do Governador	5.331,77	22.272,00	9.329,00	8.590,10
Jardim Guanabara	-	-	-	2.024,45
Parque Royal	-	-	-	-
PMAD - Madureira	3.160,50	7.155,84	7.723,90	20.973,00
Coelho Neto	-	-	-	10.991,27
Barro Colégio	-	-	-	-
Costa Barros	-	-	-	-
Fazenda Botafogo (Cong)	1.646,00	1.586,00	940,00	871,00
Guadalupe	-	3.013,94	4.624,90	2.769,78
Honório Gurgel	-	-	-	2.669,00
Honório Gurgel 2ª	1.514,50	2.565,90	2.159,00	3.671,95
Iraja	-	-	-	-
Madureira	-	-	-	-
Rocha Miranda	-	-	-	-
Turipati	-	-	-	-
PNRJ - Novo Rio de Janeiro	200,00	5.000,00	6.984,02	5.880,00
Barra da Tijuca	-	-	-	-
Bento Ribeiro	-	4.000,00	5.750,00	5.500,00
Cuncoia	-	-	-	-
Footinha	-	-	-	-
Jacarepaguá	-	-	-	-
Marechal Hermes	200,00	1.000,00	1.234,02	380,00
Sulacap	-	-	-	-
Taguara	-	-	-	-
PRJN - Rio de Janeiro	223.688,83	201.963,11	126.392,06	55.664,30
Botafogo	3.422,00	3.412,67	-	-
Caju	660,00	-	100,00	600,00
Copacabana	-	-	-	-
Gávea	17.525,00	9.600,00	3.600,00	-
Luz do Mundo	-	-	-	-
Rio Comprido	-	-	-	-
São Cristóvão	500,00	-	-	3.292,39
Catedral do Rio de Janeiro	186.656,83	172.206,44	107.542,06	35.227,21
Tijuca	14.925,00	18.150,00	14.550,00	15.878,70
Vila Isabel	-	-	-	-
Multa Usina	-	600,00	600,00	666,00
PRNT - Rio Norte	42.835,13	34.744,18	30.439,31	30.264,79
Adonal	5.312,50	-	3.081,78	4.726,08

Remessas dos Dizimos por Igrejas
(Valores Expressos em Real)

IGREJAS	2005	2004	2003	2002
Braz de Pina	-	-	-	-
Central de Itajaí	2.898,45	1.950,00	1.873,44	3.150,00
Cordovil	4.996,51	5.160,40	4.522,33	-
Inhaúma	-	-	-	1.838,00
Lucas	8.479,00	9.621,00	9.928,00	6.884,42
Olaria	6.994,67	8.848,08	-	1.731,00
Ramos 1ª	6.867,00	2.787,60	3.190,00	3.209,00
Ramos 2ª	60,00	-	100,00	-
Via Cruzeiro	-	-	-	-
Via da Penha 1ª	7.429,00	6.377,70	7.343,76	8.727,29
SRD - RIO DOCE	298.348,00	292.045,42	287.654,73	254.051,81
PRGV – Governador Valadares	73.123,01	75.711,34	54.971,78	56.762,99
Alinópolis	7.051,00	4.839,00	-	3.888,00
Belém da Dom Cavali	1.320,00	280,00	-	680,00
Engenheiro Caldas	2.067,75	2.753,87	-	-
Fernandes Tourinho	-	-	-	229,70
Fladélla	22.851,00	18.529,00	15.353,00	14.283,75
Governador Valadares 4ª	6.477,37	5.652,17	4.657,51	974,66
Ipsônia	9.684,00	12.033,00	3.200,00	6.530,00
Inhapim (Cong.)	-	2.302,00	-	-
Mathias Lobato	-	1.607,00	2.714,00	1.756,00
Novo Horizonte	3.273,00	-	-	-
Oriente	-	-	-	-
Sobralia	3.748,67	3.665,16	5.674,74	4.175,44
Vila Isa	-	14.629,38	18.333,00	16.532,00
Tanumim	6.722,42	6.028,06	6.345,53	6.455,74
Veta Alegre	4.227,80	406,90	693,00	459,58
Vila dos Montes	5.670,00	2.986,00	-	771,34
PNRD- Médio Rio Doce	45.220,75	67.979,46	97.237,97	69.667,94
Agrico das Ovelhas	10.946,58	10.500,48	18.067,69	14.964,82
Belém Espiladinha	8.831,43	4.411,78	5.900,27	5.910,82
Conselheiro Pena 1ª	-	-	6.891,00	13.921,22
Conselheiro Pena 3ª	-	2.666,88	3.079,36	3.803,62
Fladélla Teófilo Ottoni	-	-	1.200,00	1.942,96
Fladélla (Mantena)	10.334,14	11.398,41	5.251,88	716,80
Iha dos Araújos	2.100,00	24.519,34	41.154,45	7.886,76
Mantana	8.947,00	7.556,00	4.856,00	1.881,07
Penha do Norte	-	-	566,00	629,74
Simonton	-	-	-	-
Sítio da Luz	-	-	-	-
Vila Nova	3.832,00	6.195,00	6.626,00	14.998,00
Teófilo Ottoni 2ª	-	629,57	2.883,27	2.892,13
Tumitinga	230,00	200,00	731,85	-

Remessas dos Dizimos por Igrejas
(Valores Expressos em Real)

IGREJAS	2005	2004	2003	2002
PRNV - Norte de Valadares	46.522,80	46.721,77	26.834,94	30.362,48
Brilho Celeste	-	-	179,36	-
Governador Valadares 7*	2.000,00	3.000,00	-	-
Governador Valadares 18*	5.903,34	4.251,64	-	3.839,79
Itambacuri (Cong)	-	-	-	140,32
Itanhomi	1.348,90	2.338,30	3.038,00	1.467,00
Jardim das Oliveiras	13.345,56	13.867,51	10.779,24	13.316,57
Jardim Pérola	16.050,75	11.402,82	8.380,15	7.467,36
Macedônia	-	-	-	-
Marilac	926,04	1.584,44	1.128,61	2.044,24
Ouro Verde	4.101,21	4.259,26	3.329,76	2.307,20
Teófilo Ottoni 1*	2.847,00	-	-	-
PRDC - Rio Doce	133.481,44	107.630,65	108.810,04	97.258,40
Betânia	-	1.790,09	-	-
Bugres	-	-	-	-
Central de Minas	5.076,55	1.343,00	-	-
Governador Valadares 1*	49.643,72	39.018,70	36.912,67	36.572,09
Governador Valadares 6*	5.970,27	10.754,58	9.556,03	10.376,55
Galconada	-	-	-	-
Grã Duquesa	27.471,00	23.945,00	20.994,85	16.790,00
Itabirinha de Mantena	7.375,38	1.046,94	5.883,52	5.397,12
Memorial de Gov. Valadares	22.614,94	24.457,41	22.046,61	16.995,81
Mendes Pimental	8.751,04	-	8.466,50	3.601,75
Monte Sinai	1.972,17	2.758,53	2.429,58	1.929,80
Penial	4.604,07	2.516,60	2.321,08	2.995,18
SRN-RIO GRANDE DO NORTE	50.025,89	41.858,35	41.676,43	31.696,12
PPTG -- Potiguar	46.461,79	39.443,75	37.540,22	29.492,30
Aveirim	17.514,02	14.317,27	12.253,11	-
Esperança	-	-	-	-
Memorial de Natal	10.007,54	8.149,98	7.065,63	7.369,19
Natal	10.459,64	8.632,00	10.313,00	13.415,76
Quintas	2.168,20	2.684,50	3.013,62	2.714,95
Rocas	-	-	-	-
Satélite	5.314,39	5.660,00	3.994,86	5.992,40
PRDR - Deste Rio Grandense	2.117,00	2.262,60	1.879,95	2.113,82
Abolição	-	-	262,15	447,90
Assu	-	-	-	-
Carnaubal	2.117,00	1.846,00	1.265,90	1.665,92
Ipanguassu	-	-	-	-
Mossoró	-	-	-	-
Planalto	-	613,60	351,00	-

Remessas dos Dizimos por Igrejas
 (Valores Expressos em Real)

IGREJAS	2005	2004	2003	2002
PSRN - Seridó Rio Grande Norte	1.447,10	152,00	2.257,16	-
Alexandria	-	-	-	-
Caico	-	152,00	508,20	-
Currais Novos	-	-	-	-
Parnamirim	1.447,10	-	-	-
Pirangi	-	-	1.748,96	-
ESP - SÃO PAULO	180.165,98	184.215,33	137.904,20	97.861,64
PBRT - Bandeirantes	78.221,03	81.906,53	51.715,39	67.696,52
Belém de Boçava	4.846,31	3.862,07	3.134,12	-
Brasília	9.411,96	7.567,69	9.009,74	7.451,42
Cajamar	1.874,00	1.880,00	-	1.130,00
Jardim Mutinga	4.406,76	4.471,17	4.195,73	4.178,77
Lapa	52.000,00	62.500,00	34.534,00	53.360,39
Rio Pequeno	1.266,00	1.605,60	841,90	1.575,94
Vila Jaraguá	4.416,00	-	-	-
PPNH - Pinheiros	75.809,96	81.751,61	69.034,55	22.745,02
Alto da Lapa	12.590,20	11.831,20	14.063,20	11.435,02
Belém	-	253,96	-	-
Belânia	-	3.177,00	1.908,70	-
3º de Carapicuíba	1.000,00	-	-	-
Emaús	-	-	-	-
Filadélfia de Cotia	-	1.700,00	-	299,00
Granja Viana	2.293,40	5.260,40	-	-
Jardim Argoalor	-	-	-	-
Morumbi	3.000,00	2.660,00	1.800,00	-
Pinheiros	53.799,96	50.999,99	45.131,45	9.380,00
Santana de Parnaíba	3.126,40	2.981,84	2.585,30	1.409,20
Taboá da Serra 1ª	-	2.887,20	3.545,50	221,80
PROP - Oeste Paulistano	26.134,99	20.557,19	17.154,26	7.520,10
Bom Pastor	-	-	-	-
Carapicuíba 1ª	5.817,25	1.970,00	-	-
Carapicuíba 2ª	-	-	-	1.693,00
Ebenzer	3.008,00	3.100,00	1.297,90	4.227,10
José Manoel da Conceição	-	-	-	1.800,00
Osasno	17.317,73	15.487,19	15.856,36	-
SRF - SERRANO FLUMINENSE	110.433,29	79.217,01	70.284,96	84.175,62
PDCX - Duque de Caxias	4.913,00	5.454,85	1.485,00	6.440,70
Bairro Divino	550,00	1.455,00	-	-

Remessas dos Dizimos por Igrejas
(Valores Expressos em Real)

IGREJAS	2005	2004	2003	2002
Duque de Caxias 1ª	-	-	-	6.464,00
Duque de Caxias 2ª	-	-	-	-
D. de Caxias 3ª - Centenário	-	-	-	-
Gramacho	2.763,00	3.999,85	1.485,00	1.976,70
Jardim 25 de Agosto	1.600,00	-	-	-
Parque do Carmo	-	-	-	-
Parque Panorama	-	-	-	-
PRCN - Norte Caxiense	7.944,70	11.211,95	5.850,00	1.350,00
Campos Elzeos	-	-	-	-
Filadelfia de Xerim	-	-	-	-
Jardim Primavera	-	-	-	-
Jardim Primavera 2ª	1.500,00	-	-	-
Mantiqueira	650,00	4.500,00	3.550,00	1.350,00
Monte Horebe da Figueira	5.794,70	6.711,95	2.300,00	-
PNFR - Nova Friburgo	70.819,19	60.968,80	57.565,57	70.966,23
Amparo - Km 7	-	-	147,13	732,30
Banquete (Cong.)	-	-	1.241,00	739,50
Barra Alegre	-	-	-	-
Beta Vista	2.725,44	3.020,92	6.027,06	3.660,15
Cachoeira de Macacu	-	-	3.296,90	4.393,00
Caparicione	-	-	-	-
Córrego	4.571,40	4.622,98	-	3.891,50
Conselheiro Paulino	1.020,00	-	-	-
Cordão	19.745,64	14.943,85	11.819,63	10.892,36
Lumiar	2.913,00	4.039,00	3.504,00	3.147,00
Nova Friburgo	16.204,11	15.632,61	11.724,56	23.251,24
Orana	17.208,60	13.773,39	14.698,70	13.799,00
Rio Grandina	2.103,00	1.966,00	1.026,00	1.748,00
Sengard	-	-	-	432,80
São José do Ribeirão	1.078,00	1.079,05	613,59	762,38
São	3.250,00	1.711,00	2.258,00	2.130,00
Torre	-	180,00	1.329,00	1.427,00
PSND - Serrano	26.756,40	1.581,41	5.364,39	3.478,69
Jardim das Oliveiras	-	-	-	-
Mauá	-	-	-	-
Parada Angélica	-	-	-	300,00
Petrópolis	26.756,40	1.581,41	5.364,39	2.570,29
Piabetá	-	-	-	608,40
Saracuruna	-	-	-	-
SST - SETENTRIONAL	58.264,11	42.829,55	44.116,11	40.306,70
PRAP - Amapá	1.676,00	1.245,00	1.315,00	582,00

Remessas dos Dizimos por Igrejas
(Valores Expressos em Real)

IGREJAS	2005	2004	2003	2002
Setel de Mazagão	-	-	-	-
Central de Macapá	-	-	-	-
Ebenazer	-	-	-	-
Periel	-	-	-	-
Mazagão 1ª	-	-	-	-
Macapá	-	-	-	-
Macapá 2ª	1.676,00	1.245,00	1.077,00	-
Macapá 5ª	-	-	238,00	-
Santana AP (Cong)	-	-	-	582,00
Shelina	-	-	-	-
Serra do Navio (Parceria com a JMN)	-	-	-	-
PRAM - Amazonas	7.329,11	2.653,55	6.436,00	12.693,90
Benjamin Constant	-	529,35	-	478,90
Cidade Nova	2.000,00	2.000,00	6.436,00	12.215,00
Filadelfia	-	-	-	-
Manaus	5.000,00	-	-	-
Mentus 7ª	-	-	-	-
Novo Arpoana (Parceria com a JMN)	329,11	124,20	-	-
Petrópolis	-	-	-	-
PRAR - Amazonas - Roraima	46.259,00	38.922,00	36.365,11	27.030,80
Boa Vista 2ª	21.176,00	18.553,00	16.699,11	16.277,05
Central de Boa Vista	-	-	-	-
Corado III	-	-	-	311,75
Crespo	-	-	-	-
Eduardos	-	-	-	-
Filadelfia	-	-	-	-
Masham	-	-	-	-
Manacapuru	-	-	-	-
Manaus 5ª	-	-	-	-
Roraima	25.083,00	20.369,00	19.666,00	10.442,00
PREQ - Equatorial	-	-	-	-
Cidade Nova	-	-	-	-
Central do Pará	-	-	-	-
Comerciários	-	-	-	-
Merambala	-	-	-	-
SSR - SOROCABA	244.100,70	215.187,64	207.531,82	210.341,35
PRIT - Indaialuba	92.314,00	93.692,51	70.471,63	66.992,58
Elias Fausto	-	-	-	-
Indaialuba 1ª	20.967,14	17.952,98	13.493,20	14.381,00
Iju	24.467,50	23.473,60	13.822,87	15.250,46
Jardim Aeroporto	6.217,46	6.103,38	3.689,00	4.051,00

Remessas dos Dizimos por Igrejas
(Valores Expressos em Real)

IGREJAS	2005	2004	2003	2002
Jardim Morada do Sol	3.702,85	3.826,34	2.579,77	-
Jardim Planalto	1.623,91	1.744,23	3.494,22	3.018,43
Jundiaí	23.843,14	22.227,00	21.207,57	17.462,70
Jundiaí 2ª	11.872,00	11.117,00	9.300,00	8.264,00
Saltii	4.540,00	7.247,96	2.885,00	4.585,00
Varzea Paulista	-	-	-	-
PRLS – Leste Sorocabano	68.010,27	52.226,80	49.780,23	74.614,07
Aluminio	8.056,75	6.853,11	7.082,72	6.698,11
Cavalião	42.552,15	32.541,85	32.033,00	25.800,00
Central Marquês	-	-	949,24	4.058,06
Eldorado	-	-	-	-
Fladélia de Sorocaba	-	-	-	27.063,00
Itatiba	-	-	-	-
Illa Saão de Pirapora	2.093,83	1.055,00	2.210,00	1.405,66
Jardim Bandeirantes	-	-	-	1.990,23
Jardim Simus (Cong)	2.665,47	2.582,74	1.700,31	-
Mairinque	5.478,00	4.879,00	1.547,70	4.187,44
Virgem Grande Paulista	-	-	-	-
Vila Barcelona	3.953,00	-	-	-
Vila Fiori	3.221,07	4.215,10	4.257,25	3.402,55
PSRC – Sorocaba	40.040,15	45.880,88	51.222,62	42.128,89
Alança Eterna	8.030,05	8.746,05	4.159,99	5.225,11
Araçoiaba da Serra	1.649,07	1.654,15	1.402,62	2.441,25
Bairro da Ilha	-	-	-	-
Jardim Magnólias	3.289,69	2.963,40	1.779,08	3.455,99
Jardim São Paulo	5.165,07	7.376,14	11.611,96	-
Jurupará	1.572,11	1.638,60	1.425,37	1.273,25
Piedade	5.781,88	4.731,40	3.346,67	4.988,64
Saão de Pirapora	-	-	-	513,22
Sorocaba	-	3.435,81	10.253,00	11.490,00
Vila Galí	-	-	1.551,33	-
Vila Hortência	4.864,00	5.649,00	5.844,00	5.051,00
Votcrantim	9.297,47	9.656,31	10.048,60	9.718,53
PVRB - Vale do Ribeira	38.727,28	23.417,47	36.057,35	26.607,70
Biguaí	-	-	-	194,00
Cajati	4.514,38	2.700,00	3.000,00	2.500,00
Caranitat	-	900,00	2.894,00	1.088,00
Cedro	-	-	-	-
Eldorado	-	-	-	-
Iguape	-	-	-	-
Jacupiranga	8.652,00	5.650,00	6.200,35	4.013,70
Juquia	12.110,00	13.165,00	11.901,00	10.446,00
Parqueira-Açu	-	-	-	-

Remessas dos Dizimos por Igrejas
 (Valores Expressos em Real)

IGREJAS	2005	2004	2003	2002
Registro	13.450,00	1.002,47	12.062,00	8.446,00
Registro 2º	-	-	-	-
SSG - SUDOESTE DE GOIÁS	55.305,00	50.038,63	59.880,82	33.470,63
PRAA - Alto do Araguaia	24.123,44	29.582,73	54.196,84	28.007,83
Alto Araguaia	-	-	-	-
Belânia de Jataí	12.442,11	1.000,00	8.489,75	9.695,04
Belei de Jataí	5.322,67	8.295,87	4.003,20	3.098,74
Guardinga	4.226,21	13.978,14	31.617,79	-
Jataí	2.132,45	6.308,72	10.106,10	9.096,44
Mineros	-	-	-	6.117,61
PSGO - Sudoeste de Goiás	23.079,27	12.354,60	-	79,30
Cachoeira Alta	2.307,53	1.246,20	-	-
Cabu	1.429,86	452,10	-	79,30
Itarumã (Cong)	237,35	169,40	-	-
Paranaiguara	94,10	104,95	-	-
Parque Bandeirantes	5.350,82	2.827,20	-	-
Quirinópolis	1.063,00	-	-	-
Rio Verde 1*	8.545,60	4.943,17	-	-
Rio Verde 2*	2.806,40	1.496,57	-	-
Santa Helena de Goiás	-	130,00	-	-
São Simão	180,60	411,68	-	-
Vila Rosalina	964,01	573,33	-	-
Vila Maria	-	-	-	-
PVAR - Vale do Araguaia	8.102,89	8.101,30	5.683,78	5.383,50
Água Boa	-	-	126,00	854,04
Aragarças	-	-	-	-
Barna do Garças	-	-	-	-
Barna do Garças 2ª	-	319,83	-	-
Caiporia	-	-	-	-
Doverlândia	238,88	810,45	410,09	510,56
Juçara	1.934,00	2.140,00	2.240,50	2.170,88
Nova Xavantina	5.930,01	4.831,02	2.907,19	-
Palestina	-	-	-	1.848,03
Piranhas	-	-	-	-
São Luiz de Montes Belos	-	-	-	-
SDP - SUDOESTE PAULISTA	263.984,01	216.534,62	200.117,98	203.650,81
PBTU - Botucatu	54.522,14	52.630,34	22.772,37	33.734,88
Águas de Santa Bárbara	-	1.259,24	1.259,85	3.281,00
Botucatu	-	3.839,00	7.527,04	16.040,13

Remessas dos Dizimos por Igrejas
(Valores Expressos em Real)

IGREJAS	2005	2004	2003	2002
Calvino	360,00	360,00	430,00	360,00
Cenilênio – Botucatu	-	-	-	-
Itatinga	5.923,74	2.574,60	645,48	-
Jardim Paraíso	11.714,00	13.129,00	4.165,00	5.540,75
Lençóis Paulistas	-	-	-	-
Monte Siso	36.524,40	11.468,50	6.745,00	8.513,00
PITT - Itapetininga	34.488,97	11.254,64	23.373,91	12.294,73
Angatuba	4.780,42	2.070,04	2.906,73	3.278,05
Betânia (Cong.)	-	-	-	197,20
Capão Branco	-	-	-	-
Cascinha	-	-	-	-
Itapetininga	21.636,80	8.184,60	20.465,18	8.179,91
Jardim Naia	8.072,75	-	-	639,57
PRIV - Itapeva	57.647,44	64.227,50	63.203,82	58.897,78
Apiai	7.870,00	5.632,00	5.331,00	3.336,50
Bairro Barreiro	-	-	-	-
Barreiro	2.368,00	1.939,80	1.740,80	1.515,44
Betel	11.237,52	10.006,40	11.888,61	11.774,55
Comas	-	317,00	212,00	739,10
Fladelfia	-	3.852,58	-	-
Itabora	-	-	902,00	200,00
Itapeva Central	28.338,94	26.390,50	23.221,91	24.463,74
Itaporanga	-	2.065,62	7.546,41	2.077,22
Itararé	-	-	-	443,00
Itatoba	-	871,00	1.126,00	789,00
Jardim Maringá	-	4.160,32	2.857,71	3.918,38
Nova Campina	7.736,38	6.036,70	4.731,38	4.583,16
Parque Vista Alegre	-	-	-	-
Taquariva	96,60	2.953,58	3.646,00	5.057,69
PRMP - Médio Paranapanema	41.703,06	49.374,47	41.996,78	30.612,18
Assis	17.424,00	17.673,00	17.440,00	15.208,00
Bernardim de Campos	-	-	-	370,00
Echaporã	-	-	-	1.894,98
Gorimhos	11.077,91	14.214,85	10.068,37	6.855,98
Paraguçu Paulista	1.634,29	826,56	798,03	3.851,59
Rancharia	7.419,57	13.336,33	10.587,84	-
Santa Cruz do Rio Pardo	-	-	-	-
Vila Dólio	4.147,29	4.123,73	3.103,54	2.631,63
PTTI - Tatuí	74.722,40	59.047,67	48.769,10	73.115,24
Belé Vista	10.415,00	9.037,00	7.260,00	7.230,00
Betel (Tatuí)	-	-	-	18.050,67
Botuwa	7.186,00	1.640,00	-	-

Remessas dos Dizimos por Igrejas
 (Valores Expressos em Real)

IGREJAS	2005	2004	2003	2002
Boquerão	2.043,84	-	255,00	1.296,00
Central de Talui	19.197,18	17.729,20	15.589,66	16.406,13
Cerquinho	-	-	418,48	1.109,00
Cesário Lange	4.407,03	4.147,90	5.382,98	2.534,93
Conchas	-	-	-	-
Cruz das Almas	2.122,35	1.823,17	1.879,73	3.911,00
Guarapó	-	1.790,00	1.589,00	248,00
Ipero	-	-	-	-
Laranjal Paulista	7.020,00	5.135,00	4.420,00	4.298,00
Porto Feliz	-	-	-	-
Roça Eterna	9.535,00	8.078,00	7.374,25	13.567,00
Talui Quadra	-	-	-	95,51
Tietê	9.138,00	6.246,40	1.850,00	600,00
Torre da Pedra	3.568,00	3.431,00	2.750,00	3.855,00
SIB - SUL BAHIA	19.902,47	21.040,79	21.133,26	9.449,73
PTB - Nabuna	6.137,60	8.724,80	13.766,00	-
Camacan	-	-	1.768,00	-
Canavieiras	-	-	-	-
Iheus	-	-	-	-
Nabuna 1ª	-	3.640,00	9.762,00	-
Jardim da Oliveiras	5.183,60	3.991,30	-	-
Leventura	954,00	1.893,50	1.668,00	-
Pau Brasil	-	-	588,00	-
PTJ - Itamaraju	2.989,17	5.798,63	1.983,60	4.557,81
Isabela	-	-	240,00	-
Itamaraju 1ª	295,00	1.084,00	-	2.986,03
Itamaraju 2ª	142,00	415,15	-	-
Itamaraju 3ª	-	-	-	-
Teixeira de Freitas	2.552,17	4.299,48	1.753,80	1.571,48
PSSB - Sudoeste da Bahia	6.852,70	3.104,90	4.110,46	3.609,22
Brunado	-	-	-	-
Ibicaraí	699,35	1.104,90	1.076,65	922,85
Tapetinga	-	-	-	100,00
Jequê	-	-	-	-
Vitória da Conquista	6.153,35	2.000,00	3.033,81	2.586,37
PRTM - Terra - Matar	3.923,00	3.412,46	1.243,00	1.283,00
Belmonte	-	-	-	-
Eunápolis 1ª	-	-	-	-
Eunápolis 2ª	-	601,46	1.243,00	1.283,00
Eunápolis 3ª	-	-	-	-
Guaratingá	-	-	-	-

Remessas dos Dizimos por Igrejas
(Valores Expressos em Real)

IGREJAS	2005	2004	2003	2002
Porto Seguro	3.923,00	2.811,00	-	-
SSM - SUL DE MINAS	136.969,98	115.893,37	84.310,71	65.766,63
PCAG - Circuito das Águas	27.794,76	22.431,14	10.059,49	600,00
Bacpendi	-	-	-	-
Caxambu 1ª	4.943,00	5.878,11	3.847,90	-
Caxambu 2ª	1.287,50	1.115,18	-	-
Chapéu	-	-	-	-
Conceição do Rio Verde	3.052,81	820,75	-	-
Itamonte	-	-	-	-
Itambundu	4.635,31	4.676,53	2.742,09	-
Lambari	3.999,20	4.740,00	3.970,00	-
Passa Quatro	2.986,95	2.826,06	1.499,50	600,00
São Lourenço	6.799,97	2.374,91	-	-
PRIT - Itajubá	65.466,07	54.396,46	48.889,52	49.809,96
Bairro Varginha	7.143,00	7.919,85	7.355,24	7.015,16
Cristina	1.836,00	1.720,80	-	-
Ebenézer	-	-	-	1.464,00
Itajubá 1ª	31.972,00	25.043,40	22.872,50	21.376,00
Itajubá 3ª	5.530,00	3.000,00	9.096,00	6.896,40
Itajubá 4ª	2.332,40	1.949,00	1.862,78	1.714,71
São João da Cristina	10.141,45	8.960,00	4.833,00	3.353,00
Via Rubens	6.411,22	5.803,41	2.850,00	7.970,69
PSMN - Sul de Minas	43.799,15	39.865,77	25.361,70	15.356,67
Bocaina	1.374,00	915,00	2.005,00	572,00
Cachoeira de Minas	1.722,91	2.500,00	564,67	710,31
Camanducaia	-	-	-	-
Cambú	1.224,78	1.315,00	-	-
Conceição dos Ouros	11.110,70	10.350,00	8.602,00	7.679,90
Ipavuna	-	500,00	2.385,60	-
Paraisópolis	966,00	775,00	817,00	594,46
Pouso Alegre	14.667,00	10.989,00	-	-
Santa Rita do Sapucaí	12.733,78	11.721,77	10.997,43	5.600,00
São Gonçalo do Sapucaí	-	-	-	-
SSF - SUL FLUMINENSE	136.134,05	135.251,19	110.566,83	104.369,66
PRBP - Barra do Piraí	22.979,26	20.276,71	16.387,60	16.903,59
Barra do Piraí	9.679,64	9.326,75	6.097,27	8.965,56
Barra do Piraí 2ª	-	-	-	-
Conservatória	-	-	-	-
Mendes (Gong)	-	-	44,00	20,00

Remessas dos Dízimos por Igrejas
 (Valores Expressos em Real)

IGREJAS	2005	2004	2003	2002
Paraíba do Sul	-	-	80,00	775,29
Piraí	6.776,23	5.533,00	4.073,00	4.294,00
Três Rios	1.430,11	1.570,96	1.337,33	1.008,05
Valença	5.093,28	3.848,00	4.156,00	3.840,00
Volta Redonda 5ª	-	-	-	-
PSFL - Sul Fluminense	25.301,52	28.626,34	25.942,78	28.746,39
Barra Mansa 1ª	7.010,44	11.331,10	12.211,19	12.201,76
Barra Mansa 2ª	-	-	-	-
Barra Mansa 5ª	-	-	-	500,00
Bom Vista II	-	-	-	-
Itapuca	2.000,00	-	600,00	5.177,81
Novo de Abril	7.733,00	8.124,00	7.430,00	6.593,00
Resende 1ª	8.558,08	9.171,24	5.701,50	4.273,82
PRVR - Volta Redonda	87.853,27	86.346,14	68.236,25	96.719,77
Casa de Pedra	16.556,24	15.054,47	11.639,29	8.920,44
Central de Volta Redonda	36.917,43	37.269,66	35.358,41	24.378,14
Santa Izabel do Rio Preto (Cong)	1.897,60	1.559,40	1.710,71	-
Volta Redonda	7.287,00	9.556,00	-	1.200,00
Volta Redonda 2ª	19.877,00	17.220,59	13.101,84	13.636,55
Volta Redonda 3ª	-	-	-	2.448,04
Volta Redonda 4ª	3.850,00	2.380,00	3.830,00	1.216,00
Volta Redonda 7ª	1.466,00	3.377,00	3.396,00	2.922,60
BTG - TAGUATINGA	78.102,85	42.298,84	30.442,40	30.563,76
PRDF - Distrito Federal	9.056,00	9.286,00	-	3.021,00
Águas Claras	-	-	-	-
Águas Claras 1ª	-	-	-	-
Alexania	-	-	-	-
Caraiá	-	-	-	-
Riacho Fundo II 1ª	-	-	-	-
Taguatinga 3ª	-	-	-	-
Samambaia 1ª	9.056,00	9.286,00	-	2.811,00
Fiadefilla	-	-	-	410,00
Fiadefilla de Goiás	-	-	-	-
PPLA - Planalto	26.789,27	11.702,00	12.201,66	10.123,14
Central de Gama	25.536,43	11.702,00	12.201,66	10.123,14
Cidade São Sebastião	-	-	-	-
Cidade Ocidental	-	-	-	-
Luzânia 2ª	-	-	-	-
Luzânia	-	-	-	-
Novo Gama	-	-	-	-
Setor Oeste de Gama	-	-	-	-

Remessas dos Dízimos por Igrejas
(Valores Expressos em Real)

IGREJAS	2005	2004	2003	2002
Valparaíso	1.252,84	-	-	-
PTAG - Taguatinga	14.596,13	8.753,35	6.851,61	5.637,00
Celândia 2ª	-	-	-	-
Iavé Nisi	8.696,13	7.253,35	2.051,61	-
Setor P - Sul 1ª	-	-	-	637,00
Taguatinga 1ª	5.900,00	1.500,00	4.800,00	5.000,00
Taguatinga 4ª	-	-	-	-
PTAN - Taguatinga Norte	27.661,45	12.557,40	11.389,13	11.782,62
Brazlândia	-	-	3.868,13	1.729,12
Celândia 1ª	-	5.200,00	-	-
Celândia 3ª	5.409,00	6.114,00	5.187,00	4.910,00
Celândia 9ª	1.457,38	1.243,40	-	-
Recanto das Emas 1ª	3.529,00	-	-	-
Taguatinga 2ª	15.000,00	-	2.334,00	5.143,50
Setor M - Norte	2.266,07	-	-	-
STM - TRIÂNGULO MINEIRO	296.208,30	236.902,26	207.696,31	201.413,31
PAPB - Alto Paranaíba	92.193,23	74.689,28	60.830,58	68.094,88
Araxá	25.750,40	11.298,89	12.624,00	10.732,00
Bairro Constantino	19.453,64	24.850,57	22.104,73	22.479,47
Coromandel	4.248,80	3.189,34	-	3.340,00
Estreia do Sul	1.022,00	-	-	285,55
Gossâmani	-	-	-	-
Ibiá	4.831,50	8.374,99	4.453,10	4.289,60
Monte Carmelo	5.484,12	5.790,20	7.257,00	5.489,00
Morada Nova	-	2.053,00	2.214,80	1.735,52
Patrocínio	20.758,96	13.347,35	4.927,35	12.447,68
Serra do Salitre	5.289,89	1.418,33	1.731,48	4.013,56
Sertãozinho	5.371,72	3.648,10	2.329,54	1.999,78
Vila Nova	-	720,81	3.194,80	2.582,72
PLAP - Leste Alto Paranaíba	75.008,96	60.673,28	55.183,17	36.515,52
Alvorada	5.309,79	5.079,15	-	-
Araguari	4.303,63	3.242,26	2.662,02	2.677,00
Belel de Rio Paranaíba	-	-	-	-
Carmo do Paranaíba	7.284,00	5.623,43	17.086,29	12.401,37
Central de Patos de Minas	28.291,88	20.835,62	18.345,71	1.617,16
Lagamar	10.639,00	10.478,00	8.031,00	9.225,00
Patos de Minas 2ª	6.431,10	7.787,32	7.737,12	6.199,82
Patos de Minas 3ª	3.713,00	2.703,40	-	4.395,17
Patos de Minas 4ª	3.069,44	-	-	-
Vazante	5.967,12	3.924,10	1.321,03	-

Remessas dos Dízimos por Igrejas
(Valores Expressos em Real)

IGREJAS	2005	2004	2003	2002
PPRG - Pontal do Rio Grande	28.770,51	21.690,77	15.322,02	15.482,95
Frutal 2ª	-	-	-	-
Rangel	-	-	-	-
Uberaba	-	-	-	-
Uberaba 2ª	15.938,50	12.420,16	8.904,00	8.700,01
Uberaba 3ª	12.832,01	8.613,54	5.762,64	6.722,04
Uberaba 4ª	-	657,07	655,38	-
PPTM - Pontal Triângulo Mineiro	48.360,66	58.652,96	66.146,52	67.178,80
Central de Frutal	-	-	1.000,00	9.500,00
Central de Uberaba	30.249,50	27.077,86	28.218,19	28.424,38
Tupaciguara	-	-	-	-
Uberlândia 2ª	15.831,16	21.899,50	26.204,00	24.789,50
Uberlândia 5ª	-	5.867,80	7.546,53	3.649,80
Uberlândia 6ª	2.286,00	4.008,00	2.700,00	-
Uberlândia 7ª	-	-	-	-
Uberlândia 11ª	-	-	477,80	815,32
Santa Mônica	-	-	-	-
PTMN - Triângulo Mineiro	41.874,94	21.195,97	10.214,82	13.141,16
Araguari 1ª	-	-	1.764,82	4.101,60
Araguari 2ª	-	-	-	-
Araguari 3ª	-	-	-	-
Central de Araguari	17.600,00	12.393,00	-	-
Central de Uberlândia	13.500,00	-	-	-
Golubina	-	-	-	-
Iturubá	-	-	-	-
Itumbiara	7.250,13	4.138,62	3.343,90	6.497,76
Uberlândia 3ª	3.524,81	4.664,35	5.105,30	2.541,80
Uberlândia 4ª	-	-	-	-
Uberlândia 8ª	-	-	-	-
STP - TROPICAL	32.174,46	35.856,26	30.215,27	32.226,56
PMBE - Metropolitano Belém	9.600,00	4.800,00	5.040,00	4.640,00
Belém	9.600,00	4.800,00	5.040,00	4.640,00
Calvão	-	-	-	-
Guamá	-	-	-	-
Monte Sido	-	-	-	-
PBSP - Sul do Pará	7.033,26	12.753,76	7.703,84	7.187,90
Ananindeua	-	2.791,00	246,00	1.119,00
Fladelfia	-	-	-	-
Icoaraci	-	-	-	-
Paragominas	5.536,68	7.459,76	5.637,64	4.441,30

Remessas dos Dizimos por Igrejas
(Valores Expressos em Real)

IGREJAS	2005	2004	2003	2002
Talândia (Parceria JMN)	1.496,58	2.503,00	1.820,20	1.827,20
PTAM - Transamazônico	15.541,20	18.302,50	17.471,43	20.399,08
Bairro Brasília	4.955,80	4.143,50	4.809,00	3.942,20
Brasil Novo	1.854,00	2.409,00	1.786,00	1.573,00
Central de Altamira	8.573,40	9.725,85	9.597,67	10.344,00
Itaúba	990,00	-	336,00	1.064,23
Medicândia	-	591,00	865,00	740,35
Rurópolis	1.168,00	1.433,15	57,76	2.630,00
Santarém 1ª	-	-	-	85,28
Santarém 2ª	-	-	-	-
SUN - UNIDO DE SÃO PAULO	328.113,58	311.446,04	290.752,39	256.932,44
PRBR - Bragançino	30.461,89	32.448,71	21.252,06	28.218,38
Atibaia	7.582,61	8.559,18	9.074,16	2.089,37
Bragança Paulista	6.931,90	3.800,00	400,00	5.000,00
Bragança Paulista 3ª	-	-	-	-
Caetité	7.362,93	8.535,02	3.890,02	9.732,39
Campo Limpo Paulista	8.584,45	8.354,31	6.606,93	6.434,66
Francisco Morato	-	3.200,20	1.278,65	4.011,96
Vila Bianchi	-	-	-	950,00
PREP - Piratuba	135.636,38	107.611,37	111.852,27	80.890,79
Aldeia da Serra (Cong.)	4.035,65	-	-	-
Alphaville	72.578,63	67.180,73	48.485,92	14.059,07
Esperança	4.578,48	6.711,59	9.102,58	9.436,05
Jardim Rocão	6.999,26	6.478,82	5.301,97	4.976,73
Monte Sina	9.041,20	9.724,41	5.479,82	5.171,51
Parque São Domingos	10.891,44	9.626,50	9.156,83	8.942,90
Piratuba	20.264,90	9.656,43	20.013,70	25.066,94
Vila Bonita	7.248,82	8.232,85	14.431,36	12.737,59
PRUN - Unido	162.015,31	173.386,56	157.647,16	147.823,22
Butantã	6.589,00	6.000,00	6.882,00	12.034,00
Francisco da Rocha	4.415,00	3.340,00	2.118,00	2.483,00
Freguesia do Ó	-	-	-	1.741,00
Jardim Califórnia	4.205,10	5.362,00	4.886,00	3.657,09
Jardim Campos	5.153,00	6.249,00	3.940,95	2.623,10
Peanha	28.765,00	26.439,80	41.192,00	26.103,00
União de São Paulo	90.035,16	95.132,99	75.127,46	82.265,03
União Bairro Limão	6.922,00	5.673,85	1.865,00	4.238,05
Vila Pompéia	14.331,05	23.188,82	20.135,75	14.678,10
SVA - VALE DO AÇO	147.042,73	139.606,25	99.179,93	116.245,10

Remessas dos Dizimos por Igrejas
 (Valores Expressos em Real)

IGREJAS	2005	2004	2003	2002
PCVA - Central Vale do Aço	17.121,36	21.990,19	22.482,91	15.832,00
Agucena	-	-	-	-
Bela Vista	-	-	-	4.127,00
Belo Horizonte	3.679,36	4.429,19	2.390,91	-
Bom Retiro	-	-	-	-
Carinã	13.442,00	17.561,00	19.892,00	11.705,00
Ipaba	-	-	200,00	-
PLVA - Leste Vale do Aço	100.920,17	93.697,37	57.112,94	76.056,31
Amaro Laranal	10.506,07	-	-	977,86
Bedúnia	-	-	686,52	7.188,51
Bom Jardim	19.100,21	12.999,68	12.888,97	20.690,66
Canal	-	-	-	-
Cidade Nobre	-	11.153,70	3.624,26	4.628,75
Esperança	-	-	-	-
Ideal	9.703,00	7.167,60	5.697,40	4.178,76
Iguaçu	16.630,00	14.200,00	11.900,00	11.142,00
Ipatinga Central	14.289,00	15.729,00	10.952,00	10.176,40
Joanésia	-	-	-	-
Paraíso	1.845,00	3.406,00	4.156,19	6.205,68
Vale do Sol	5.397,00	2.595,00	-	-
Veneza	10.077,65	7.407,74	-	-
Vila Celeste	13.572,24	19.038,65	7.197,58	10.667,75
PRVA - Vale do Aço	29.001,20	21.918,69	19.584,08	24.356,79
Acesita	18.404,55	15.980,11	12.357,19	14.028,41
Barro JK	3.200,58	2.910,88	2.748,08	4.016,49
Cachoeira do Vale (Cong.)	5.476,27	4.535,60	2.948,15	2.915,54
Coronel Fabriciano 1ª	-	-	-	-
Ebenézer	-	-	-	-
Floresta (Cong.)	-	-	260,00	2.968,60
Melo Viana	-	-	-	-
Monte Sinai	-	235,10	-	-
Pingo d'Água (Cong.)	95,36	257,00	496,91	427,75
Primavera	-	-	-	-
Acesita (Cong Recanto Verde)	1.824,44	-	775,75	-
SVT - VALE DO TIBAGI	160.152,43	141.339,97	94.282,17	81.749,21
PCST - Castro	28.986,88	13.780,92	2.080,49	235,26
Arapoti	10.257,15	-	-	-
Arapoti 2ª	5.969,83	4.229,47	1.668,39	-
Capinzal	-	-	-	-
Castro	8.759,90	8.551,45	-	-
Jaguariava	-	-	-	-

Remessas dos Dizimos por Igrejas
(Valores Expressos em Real)

IGREJAS	2005	2004	2003	2002
Laços	-	-	412,10	235,26
Pirai do Sul	-	-	-	-
Sengez	4.000,00	1.000,00	-	-
Wenceslau Braz	-	-	-	-
PRIM - Imbituva	23.746,89	25.342,11	28.213,16	19.965,76
Cândido de Abreu	-	623,29	881,90	348,38
Imbituva	6.659,00	11.602,70	12.309,08	10.187,61
Iraí (Parceria JMN)	1.172,49	498,00	925,00	890,00
Luzitosa	1.988,00	2.167,00	5.173,00	1.034,00
Manduri	5.429,40	4.920,12	4.150,18	3.505,78
Prudentópolis	-	-	-	-
Reserva	6.499,00	5.531,00	4.774,00	3.999,99
PRNP - Norte Pioneiro	45.775,62	52.854,41	24.273,05	17.656,02
Cem Casas	-	3.553,89	-	-
Colônia Dantas	-	-	-	-
Central de Telêmaco Borba	7.815,60	16.533,90	2.500,00	-
Culativa	4.203,00	4.114,06	2.370,34	1.821,76
Figueira	2.930,00	1.796,00	1.420,00	1.542,42
Filadélfia de Telêmaco Borba	-	-	-	160,00
Ibaiti 1ª	15.550,00	12.526,00	9.570,00	5.143,00
Ibaiti 2ª	5.136,76	4.858,72	3.632,43	3.847,85
Jacarezinho (Parceria JMN)	3.117,40	2.197,40	2.201,50	2.500,16
Jundiá do Sul (Parceria JMN)	1.529,83	1.942,83	1.198,72	616,46
Ortigueira (Cong.) (Parceria JMN)	1.851,40	867,15	629,70	1.355,00
Pinhalão	-	-	-	-
São Antônio da Platina	2.524,13	3.461,61	-	-
Tibagi (Parceria JMN)	1.117,50	1.004,85	750,36	669,57
PPGR - Ponta Grossa	61.643,04	49.362,53	39.695,47	43.892,17
Betel	-	-	1.859,57	2.435,42
Carambei	13.718,74	3.315,84	-	-
Hebrom - Ponta Grossa 2ª	-	-	611,18	12.388,74
Jardim Carvalho	12.381,65	10.142,24	6.890,30	6.238,00
Ponta Grossa 1ª	31.297,54	29.642,02	24.706,66	19.776,01
Vila Madureira	2.783,00	4.681,50	3.670,76	3.054,00
Ronda	-	-	-	-
Uvaranas	1.482,11	1.580,93	1.956,98	-
JUNTA DE MISSÕES NACIONAIS	43.239,54	33.982,65	28.254,41	23.341,96
Apuí	1.666,00	847,70	802,00	609,49
Aripuanã (Cong.)	3.671,42	2.590,62	3.184,40	1.473,26
Barão	1.546,40	1.214,00	813,89	613,70
Balsas	1.471,20	1.553,60	1.165,10	726,50
Cachoeira do Sul (Cong.)	-	242,00	-	-

Remessas dos Dizimos por Igrejas
 (Valores Expressos em Real)

IGREJAS	2005	2004	2003	2002
Caetés (Cong.)	9,00	-	-	-
Cameta	-	972,82	459,44	304,85
Coniza	1.144,16	758,50	380,10	-
Capoeiras	-	-	-	-
Corumbiara	-	-	205,05	191,17
Cotiguaçu	2.096,43	2.440,93	1.577,82	1.127,79
Coxim	1.672,05	1.895,70	2.003,35	1.381,50
Delmiro Gouveia	386,84	337,63	-	-
Extrema	-	-	-	284,00
Exu	150,00	95,00	-	52,00
Farmópolis	2.343,00	1.374,00	948,00	363,50
Guaranta do Norte	3.949,46	2.406,62	2.760,46	1.528,39
Humberto de Campos	410,90	257,78	75,60	-
Humaitá	5.366,31	1.025,83	2.091,00	2.362,00
Jaraguá do Sul	-	-	-	-
Juruena	1.502,98	1.215,30	1.277,17	1.185,95
Manicoré	37,89	121,47	-	-
Marcelândia	4.061,03	2.819,00	2.553,26	2.705,46
Morelandia	-	-	107,00	-
Natingá	1.092,25	1.210,40	785,40	587,15
Nova Monte Verde (Cong.)	-	213,00	662,70	624,90
Oiapoque	503,00	574,35	610,90	542,05
Ourocuri	388,00	526,00	-	237,80
Presidente Dutra	-	-	-	324,40
Rio Grande	1.247,40	1.407,19	698,00	441,00
Rorainópolis	110,00	719,77	610,88	492,50
Santa Luzia	-	-	-	-
Santa Maria	-	-	-	294,00
Santana do Ipanema	-	23,70	-	-
São Bento	-	-	180,00	306,55
São Bento do Sul	741,85	477,00	-	-
São Domingos	947,20	55,00	-	-
São Francisco do Guaporé	2.112,89	1.944,00	1.031,00	779,40
São Mateus do Sul	959,94	1.335,70	1.007,19	656,50
São João da Baliza	547,80	1.533,48	769,18	603,65
São Joaquim de Uruçara	672,50	711,00	886,60	735,00
Serra dos Morais	128,10	-	-	88,00
Sorriso	138,60	-	-	117,00
Tapurah	1.764,60	697,40	526,80	304,75
Unara	-	-	-	1.130,56
Xambioá	-	-	-	-
Venturosa	7,10	-	-	-
Vitória do Meirim	593,09	388,16	421,32	285,09

Remessas dos Dizimos por Igrejas
(Valores Expressos em Real)

IGREJAS	2005	2004	2003	2002
IGREJAS DE PRESBITÉRIOS				
NÃO IDENTIFICADOS	106,68	378,20	994,50	1.042,66
Araios (MG)	-	-	520,00	590,00
Bonfinópolis (MG)	-	-	-	-
Brasilândia de Minas (MG)	-	-	-	-
Caricópolis (PR)	-	-	-	-
Chetalina (GO)	-	-	-	-
Ipubi (PE)	106,68	55,20	109,50	-
Mono da Garça (MG)	-	323,00	250,00	372,96
Paraopeba (MG)	-	-	-	-
Pouso Redondo (SC)	-	-	-	-
Santo Antônio do Amparo (MG)	-	-	105,00	80,00
Santo Antônio do Monte (MG)	-	-	-	-
São Bernardo (MA)	-	-	-	-
São Miguel do Iguaçu (PR)	-	-	-	-
Dízimos de igrejas não identificadas	657.688,16	727.038,50	675.780,12	646.825,43
Total	9.534.280,02	8.637.429,86	7.109.873,77	6.809.061,37
Depósitos efetuados 2005		(21.970,14)	(25.592,16)	
Total Geral	9.534.280,02	8.615.459,72	7.084.281,61	

As informações referem-se a dados compilados até dia 23/06/2006

OBS: O Sinodo Santos-Borda Campo foi desdobrado em Sinodo Grande ABC e Sinodo Litoral Paulista. Entretanto, nesta relação os presbitérios do Sinodo Litoral Paulista estão agrupados no Sinodo Grande ABC.

Remessas dos Dízimos por Sinodos
 (Valores Expressos em Real)

Posição 2005	Sinodo	2005	2004	2003	2002	Posição 2002
1ª	CAMPINAS	537.949,06	455.122,75	320.169,14	350.937,15	1ª
2ª	LESTE DE SÃO PAULO	436.966,89	377.751,67	299.582,26	309.191,32	2ª
3ª	RIO DE JANEIRO	398.704,56	392.001,75	272.401,37	197.820,73	11ª
4ª	CENTRAL ESPIRITOSANTENSE	358.937,58	283.992,67	265.907,38	246.025,40	5ª
5ª	BRÁSILIA	336.782,77	306.237,76	268.643,15	244.894,77	6ª
6ª	UNIDO DE SÃO PAULO	328.113,58	313.446,64	290.752,39	256.932,44	3ª
7ª	RIO DOCE	298.346,00	282.045,42	287.654,73	254.051,81	4ª
8ª	TRIÂNGULO MINEIRO	296.208,30	236.902,26	207.696,31	201.413,31	10ª
9ª	BRASIL CENTRAL	278.015,00	230.585,14	188.159,42	188.613,67	13ª
10ª	SUDOESTE PAULISTA	263.084,01	216.534,62	200.117,98	208.650,81	8ª
11ª	NORTE PAULISTANO	231.062,46	191.632,74	62.540,53	87.444,08	27ª
12ª	BAIRU	223.552,31	189.962,11	152.194,19	155.313,65	15ª
13ª	LESTE FLUMINENSE	210.967,58	258.656,10	221.256,58	178.764,81	14ª
14ª	SOROCABA	205.373,42	215.187,64	207.531,82	210.341,35	7ª
15ª	GRANDE ABC	200.380,62	296.276,56	232.907,95	203.702,18	9ª
16ª	LESTE DE MINAS	199.017,07	167.318,65	142.257,84	133.872,71	17ª
17ª	ESPIRITO SANTO RIO DE JANEIRO	189.463,89	169.218,37	104.255,58	99.911,25	24ª
18ª	LITORAL PAULISTA	185.329,71	-	-	-	-
19ª	SÃO PAULO	180.165,98	184.215,33	137.904,20	97.961,84	25ª
20ª	BELO HORIZONTE	173.567,92	127.875,60	135.792,11	189.927,78	12ª
21ª	VALE DO TIBAGI	160.152,43	141.339,97	94.262,17	81.749,21	30ª
22ª	PIRATININGA	150.673,26	156.388,01	112.141,24	128.282,53	19ª
23ª	VALE DO AÇO	147.042,73	139.606,25	99.179,93	116.245,10	21ª
24ª	PAMPULHA	138.858,82	83.559,15	85.758,75	76.626,65	32ª
25ª	SUL DE MINAS	136.989,98	115.893,37	84.310,71	65.766,63	37ª
26ª	SUL FLUMINENSE	136.134,05	135.251,19	110.566,63	104.369,66	23ª
27ª	MINAS ESPIRITO SANTO	133.132,31	154.699,78	133.093,09	127.259,31	20ª
28ª	NORTE DO PARANÁ	131.745,25	137.577,75	139.313,73	131.841,95	18ª
29ª	SERRANO FLUMINENSE	110.433,29	79.217,01	70.284,96	84.175,62	29ª
30ª	NOROESTE DO BRASIL	110.169,51	130.557,82	112.313,40	91.488,20	26ª
31ª	OESTE FLUMINENSE	108.758,68	118.092,84	101.189,33	134.244,22	16ª
32ª	PARAÍBA	106.042,21	96.412,93	80.663,11	86.530,20	28ª
33ª	BAHIA	102.506,92	81.278,73	61.804,63	30.809,47	49ª
34ª	OESTE RIO DE JANEIRO	101.870,20	90.154,03	60.918,92	75.822,01	31ª
35ª	MATOGROSSENSE	101.456,55	90.048,70	68.416,80	107.187,67	22ª
36ª	CURITIBA	99.809,22	72.651,48	93.726,36	67.898,51	34ª
37ª	NORTE FLUMINENSE	83.047,12	79.693,08	49.236,34	52.285,28	39ª
38ª	MATO GROSSO DO SUL	82.291,63	52.609,22	63.524,05	66.804,22	36ª
39ª	OESTE BELO HORIZONTE	80.747,92	75.428,43	63.023,67	67.354,25	35ª
40ª	TAGUATINGA	78.102,85	42.208,84	-	-	-
41ª	PERNAMBUCO	74.509,74	95.914,92	21.388,78	76.255,53	33ª
42ª	ARAGUAIA TOCANTINS	69.545,29	68.495,34	71.534,90	48.691,11	40ª
43ª	MOJIANA	64.563,12	48.511,34	50.913,78	42.116,49	43ª

Remessas dos Dízimos por Sinodos (Valores Expressos em Real)

Posição 2005	Sinodo	2005	2004	2003	2002	Posição 2002
44ª	ALAGOAS-SERGIPE	63.120,56	46.077,89	41.473,17	28.617,20	50ª
45ª	TROPICAL	62.152,60	66.675,19	51.313,76	58.388,31	38ª
46ª	DESTE DE SÃO PAULO	62.006,87	57.827,19	50.343,82	44.297,63	41ª
47ª	INTEGRAÇÃO CATARINENSE	61.399,44	50.045,96	39.834,35	31.432,91	46ª
48ª	DO CEARÁ	55.579,45	45.144,25	29.540,48	19.512,50	55ª
49ª	SUDOESTE DE GOIÁS	55.305,60	50.038,63	59.880,62	33.470,63	45ª
50ª	SETENTRIONAL	55.264,11	42.820,55	44.116,11	40.306,70	44ª
51ª	RIO GRANDE DO NORTE	50.025,89	41.858,35	41.676,43	-	-
52ª	GARANHUNS	46.815,86	29.703,00	15.715,76	23.822,00	51ª
53ª	JUNTA DE MISSÕES NACIONAIS	43.239,54	33.982,65	28.254,41	23.341,96	52ª
54ª	NOROESTE DA BAHIA	38.801,58	43.863,89	-	-	-
55ª	CENTRAL PERNAMBUCO	33.295,66	23.582,83	17.674,32	7.250,00	58ª ¹
56ª	DESTE DE MINAS	33.141,29	24.456,56	22.836,79	43.723,39	42ª
57ª	MERIDIONAL	32.622,61	43.279,14	23.248,39	21.251,02	53ª
58ª	NORTE DE MINAS	30.609,19	21.359,69	18.343,68	30.614,76	48ª
59ª	MARANHÃO	27.301,16	21.793,73	15.756,73	11.427,77	56ª
60ª	DESTE DA BAHIA	23.825,16	9.931,86	40.243,40	30.944,04	47ª
61ª	CENTRO AMÉRICA	22.526,02	20.950,07	15.858,09	-	-
62ª	SUL BAHIA	19.902,47	21.040,79	21.133,26	9.449,73	57ª
63ª	PIAUI	17.271,38	16.169,55	20.074,90	-	-
64ª	NORDESTE	13.724,95	10.566,45	10.300,47	19.568,05	54ª

1 - Os Sinodos Litoral Paulista, Taguatinga, Rio Grande do Norte, Noroeste da Bahia, Centro América e Piauí foram constituídos após 2002.

1 - O Sinodo Santos Borda do Campo passou a chamar-se Grande ABC a partir de 2006.

As informações referem-se a dados compilados até dia 31/12/2005.

**DEMONSTRAÇÃO DE VARIAÇÃO PERCENTUAL DAS REMESSAS
 DE DÍZIMO POR SÍNODO**

(Percentual de arrecadação em relação a 2002) (Valores expressos em real)

Posição Variação	Sínodo	2005	2002	Variação %	Posição 2005	Posição 2002
1ª	CENTRAL PERNAMBUCO	33.295,66	7.250,00	359,25	55ª	58ª
2ª	BAHIA	102.506,92	30.809,47	232,71	33ª	49ª
3ª	DO CEARÁ	55.579,45	19.512,50	184,84	48ª	55ª
4ª	NORTE PAULISTANO	231.062,46	87.444,08	164,24	11ª	27ª
5ª	MARANHÃO	27.301,16	11.427,77	138,90	59ª	56ª
6ª	ALAGOAS-SERGIPE	63.120,56	28.617,20	120,57	44ª	50ª
7ª	SUL BAHIA	19.902,47	9.449,73	110,61	62ª	57ª
8ª	SUL DE MINAS	136.969,98	65.766,63	108,27	25ª	37ª
9ª	RIO DE JANEIRO	398.704,56	197.820,73	101,55	3ª	11ª
10ª	GARANHUNS	46.815,86	23.822,00	96,52	52ª	51ª
11ª	VALE DO TIBAGI	160.152,43	81.749,21	95,91	21ª	30ª
12ª	INTEGRAÇÃO CATARINENSE	61.399,44	31.432,91	95,33	47ª	46ª
13ª	ESPÍRITO SANTO RIO DE JANEIRO	189.463,89	99.911,25	89,63	17ª	24ª
14ª	JUNTA DE MISSÕES NACIONAIS	43.239,54	23.341,96	85,24	53ª	52ª
15ª	SÃO PAULO	180.165,98	97.961,64	83,91	19ª	25ª
16ª	PAMPULHA	138.858,82	76.626,65	81,21	24ª	32ª
17ª	SUDOESTE DE GOIÁS	55.305,80	33.470,63	65,24	49ª	45ª
18ª	NORTE FLUMINENSE	83.047,12	52.285,28	58,83	37ª	39ª
19ª	MERIDIONAL	32.622,81	21.251,02	53,51	57ª	53ª
20ª	MOJIANA	64.563,12	42.116,49	53,30	43ª	43ª
21ª	CAMPINAS	537.949,06	360.937,15	53,29	1ª	1ª
22ª	LESTE DE MINAS	199.017,07	133.872,71	48,66	16ª	17ª
23ª	CURITIBA	99.809,22	67.898,51	47,00	36ª	34ª
24ª	BRASIL CENTRAL	276.015,00	188.613,67	46,34	9ª	13ª
25ª	CENTRAL ESPIRITOSSANTENSE	358.937,58	246.025,40	45,89	4ª	5ª
26ª	BAURU	223.552,31	155.313,65	43,94	12ª	15ª
27ª	ARAGUAIA TOCANTINS	69.545,29	48.891,11	42,83	42ª	40ª
28ª	TRIÂNGULO MINEIRO	296.208,30	201.413,31	42,10	8ª	10ª
29ª	LESTE DE SÃO PAULO	436.986,89	309.191,32	41,33	2ª	2ª
30ª	OESTE DE SÃO PAULO	62.006,87	44.297,63	39,98	46ª	41ª
31ª	BRÁSILIA	336.782,77	244.894,77	37,52	5ª	6ª
32ª	SETENTRIONAL	55.264,11	40.306,70	37,11	50ª	44ª
33ª	SERRANO FLUMINENSE	110.433,29	84.175,62	31,19	29ª	29ª
34ª	SUL FLUMINENSE	136.134,05	104.369,66	30,43	26ª	23ª
35ª	UNIDO DE SÃO PAULO	328.113,58	256.932,44	27,70	6ª	3ª
36ª	OESTE RIO DE JANEIRO	101.870,20	79.822,01	27,62	34ª	31ª
37ª	VALE DO AÇO	147.042,73	116.245,10	26,49	23ª	21ª
38ª	SUDOESTE PAULISTA	263.084,01	208.650,81	26,09	10ª	8ª
39ª	MATO GROSSO DO SUL	82.291,63	66.804,22	23,18	38ª	36ª
40ª	PARAIBA	106.042,21	86.530,20	22,55	32ª	28ª
41ª	NOROESTE DO BRASIL	110.169,51	91.488,20	20,42	30ª	26ª
42ª	OESTE BELD HORIZONTE	80.747,92	67.354,25	19,89	39ª	35ª
43ª	LESTE FLUMINENSE	210.967,58	179.764,81	18,01	13ª	14ª

**DEMONSTRAÇÃO DE VARIAÇÃO PERCENTUAL DAS REMESSAS
DE DÍZIMO POR SÍNODO**

(Percentual de arrecadação em relação a 2002) (Valores expressos em real)

Posição Variação	Sínodo	2005	2002	Variação %	Posição 2005	Posição 2002
44º	PIRATININGA	150.673,26	128.282,53	17,45	22º	19º
45º	RIO DOCE	298.348,00	254.051,91	17,44	7º	4º
46º	TROPICAL	62.152,60	58.388,31	6,45	45º	38º
47º	MINAS ESPÍRITO SANTO	133.132,31	127.259,31	4,61	27º	20º
48º	NORTE DO PARANÁ	131.745,25	131.841,95	-0,07	28º	18º
49º	NORTE DE MINAS	30.609,19	30.814,76	-0,67	58º	48º
50º	GRANDE ABC	200.380,62	203.702,18	-1,63	15º	9º
51º	PERNAMBUCO	74.509,74	76.255,53	-2,29	41º	33º
52º	SOROCABA	205.373,42	210.341,35	-2,36	14º	7º
53º	MATOGROSSENSE	101.456,55	107.167,67	-5,35	35º	22º
54º	BELO HORIZONTE	173.567,92	189.927,78	-8,61	20º	12º
55º	OESTE FLUMINENSE	108.758,68	134.244,22	-18,98	31º	16º
56º	OESTE DA BAHIA	23.825,16	30.944,04	-23,01	60º	47º
57º	OESTE DE MINAS	33.141,29	43.723,39	-24,20	56º	42º
58º	NORDESTE	13.724,95	19.568,05	-29,86	64º	54º
59º	LITORAL PAULISTA	185.329,71	-	-	18º	-
60º	TAGUATINGA	78.102,85	-	-	40º	-
61º	RIO GRANDE DO NORTE	50.025,89	-	-	51º	-
62º	NOROESTE DA BAHIA	38.801,58	-	-	54º	-
63º	CENTRO AMÉRICA	22.526,02	-	-	61º	-
64º	PIAUI	17.271,38	-	-	63º	-

1 - Os Sínodos Litoral Paulista, Taguatinga, Rio Grande do Norte, Noroeste da Bahia, Centro América e Piauí foram constituídos após 2002.

2 - O Sínodo Santos Borda do Campo passou a chamar-se Grande ABC a partir de 2006.

As informações referem-se a dados compilados até dia 31/12/2005.

DEMONSTRAÇÕES CONTÁBEIS

BALANÇO PATRIMONIAL	2002	2003	2004	2005
ATIVO	8.048.620,74	9.521.437,06	11.784.696,17	15.173.313,28
CIRCULANTE	2.134.421,67	2.399.370,26	3.313.993,73	5.002.444,44
Caixa Geral	5.482,28	9.043,92	4.608,34	12.969,67
Bancos Conta Movimento	531.979,68	511.552,28	1.038.720,41	888.650,07
Bancos Conta Aplicação Financeira	212.486,69	339.550,79	419.939,72	569.816,64
Bancos Conta Poupança	116.053,62	137.452,20	128.525,61	63.146,96
Adiantamentos (Valores a receber c/ prazo)	214.803,34	267.750,09	318.447,50	263.052,29
(-) Prov. Para Adiantamentos pendentes	82.440,67	105.370,76	167.599,16	60.469,33
Aplicações Depósitos à Prazo	1.070.000,00	1.184.000,00	1.409.000,00	3.210.567,10
Devedores Diversos	66.056,73	55.381,76	72.343,31	54.702,02
REALIZÁVEL A LONGO PRAZO	1.481.123,96	2.021.258,97	2.681.191,48	3.456.302,40
Fundo Amortização e Construção	1.480.845,92	2.020.980,93	2.680.913,44	3.456.024,36
Telefonia - Plano de Expansão	278,04	278,04	278,04	278,04
PERMANENTE	4.433.075,11	5.100.807,83	5.789.510,96	6.714.566,44
Imobilizado	4.433.075,11	5.100.807,83	5.789.510,96	6.714.566,44
PASSIVO	8.048.620,74	9.521.437,06	11.784.696,17	15.173.313,28
CIRCULANTE	248.573,42	170.365,16	189.959,43	71.400,81
Obrigações Trabalhistas	28.295,54	22.596,63	21.475,53	30.701,35
Obrigações Sociais	53.803,23	43.640,30	57.804,32	18.894,06
Obrigações Tributárias	84.936,54	19.310,16	27.488,48	7.879,17
Credores Diversos	68.836,25	77.442,92	62.453,96	-
Fornecedores	12.701,86	7.375,15	20.737,14	13.926,23
PATRIMÔNIO LÍQUIDO	7.800.047,32	9.351.071,90	11.594.736,74	15.101.912,47
Patrimônio Social	2.466.403,49	4.029.847,70	5.459.962,88	7.928.571,34
Fundo Missionário (PB)	3.437.979,66	3.118.348,99	3.349.874,90	3.732.523,59
Fundo Empréstimo para Construção	1.761.582,24	2.202.875,21	2.784.898,96	3.440.817,54
Fundo para Produção de Livros	134.071,93	-	-	-

DEMONSTRAÇÃO DA VARIAÇÃO PATRIMONIAL	2002	2003	2004	2005
(+) RECEITAS	10.920.195,52	12.439.632,59	14.826.118,01	16.719.413,73
Dízimos	6.809.061,37	7.084.281,61	8.615.459,72	9.534.280,02
Doações/Oferas para Missões	77.737,34	-	542.531,37	-
Contribuições Diversas	-	-	40.000,00	1.619.534,48
Junta Patrimonial Econômica e Financeira	261.245,32	246.386,71	303.287,62	513.391,97

DEMONSTRAÇÃO DA VARIAÇÃO PATRIMONIAL	2002	2003	2004	2005
Junta de Missões Nacionais	289.900,27	-	342.705,20	344.503,05
Missões Transculturais	218.927,47	-	110.923,28	42.015,15
Seminário Presbiteriano do Sul	482.448,94	572.837,22	745.564,43	929.833,56
Seminário Presbiteriano do Norte	386.129,03	382.080,97	365.308,29	407.156,13
Seminário Presbiteriano Rev. Denoel N. Eiler	787.676,77	1.344.874,25	868.691,10	767.842,57
Seminário Presbiteriano do Rio de Janeiro	408.387,21	405.264,71	374.701,15	380.135,61
Seminário Presbiteriano Brasil Central	502.752,99	577.370,83	507.719,67	439.317,13
Seminário Presbiteriano de Brasília	386.878,85	343.971,74	473.838,73	439.167,83
Seminário Rev. José Manoel da Conceição	-	620.159,20	773.398,45	762.130,51
Seminário Presbiteriano do Nordeste	-	85.417,57	104.020,85	145.593,36
SBC - Extensão Rondônia	-	28.160,50	65.728,70	89.702,29
Jornal Brasil Presbiteriano	57.300,09	51.099,99	20.757,04	4.379,59
Receitas Financeiras	164.089,76	557.784,91	258.760,07	205.753,85
Receitas Eventuais	87.860,11	140.142,38	312.224,48	68.590,96
Congressos e Cruzadas	-	-	498,86	26.085,67
(-) DESPESAS	8.942.420,35	6.538.550,47	12.582.454,17	13.212.238,00
ADMINISTRAÇÃO	641.317,38	688.084,62	797.753,61	958.172,80
Presidência	113.888,61	104.082,44	117.046,41	142.211,67
Secretaria Executiva	115.502,74	120.843,81	144.268,46	163.487,34
Tesouraria	136.658,94	157.550,00	207.971,49	229.889,28
Junta Patrimonial Econômica e Financeira	129.474,35	156.936,23	224.635,01	208.785,05
Comissão Relações Inter-Eclesiásticas	20.900,20	9.126,91	22.755,67	16.415,06
Comissão Sistemas e Métodos	3.155,50	2.566,39	6.992,82	-4.167,87
Tribunal de Recursos SC/IPB	1.180,83	2.344,68	8.401,56	7.172,57
Reuniões CE/SC - SC/IPB	120.556,21	134.634,16	65.681,99	186.043,96
ENSINO TEOLÓGICO	3.987.450,22	4.903.973,72	5.531.141,44	5.818.540,91
Junta de Educação Teológica	35.262,35	40.264,91	42.478,24	62.817,85
Seminário Presbiteriano do Sul	567.609,38	609.407,58	669.609,75	737.579,32
Seminário Presbiteriano do Norte	577.890,39	583.106,22	711.276,94	642.447,74
Seminário Presbiteriano Rev. Denoel N. Eiler	962.134,42	971.517,63	1.030.861,03	1.007.791,72
Seminário Presbiteriano do Rio de Janeiro	568.006,39	590.412,28	589.961,78	590.260,16
Seminário Presbiteriano Brasil Central	719.166,90	722.872,66	737.181,03	701.467,32
Seminário Presbiteriano de Brasília	347.722,99	349.082,15	457.716,81	414.487,23
Seminário Rev. José Manoel da Conceição	-	550.154,79	708.159,84	768.059,44
Seminário Presbiteriano do Nordeste	38.000,00	266.600,05	294.398,96	382.108,12
SBC - Extensão Rondônia	-	42.154,85	99.918,92	161.007,92
Doação ao I.B. Eduardo Lane	42.914,35	44.599,65	66.250,01	108.934,60
Doação ao I.B. de Rondônia	42.914,35	44.599,65	30.828,13	23.469,00
Doação ao I.B. do Norte	42.914,35	44.599,65	46.250,00	128.675,89
Doação ao I.B. Rev. Augusto Araújo	42.914,35	44.599,65	46.250,00	89.434,60
MISSÕES E EVANGELIZAÇÃO	1.516.711,47	-	5.311.352,40	5.365.338,34
Junta de Missões Nacionais	2.619.536,23	-	2.601.455,77	2.670.151,26
Doação à APMT	818.176,31	-	1.449.550,01	1.312.566,29
Comissão Nacional de Evangelização	61.794,11	-	239.000,93	380.792,41

Relatório Quadrienal



DEMONSTRAÇÃO DA VARIAÇÃO PATRIMONIAL	2002	2003	2004	2005
Plano Missionário Cooperativo	-	-	987.305,69	960.575,38
Doação a Missão Casuá	17.204,82	-	34.040,00	41.253,00
COMUNICAÇÃO E MARKETING	185.336,65	292.480,16	253.611,94	253.506,81
Doação a RPC	185.336,65	292.480,16	253.611,94	253.506,81
EDUCAÇÃO SECULAR	22.637,08	23.448,66	24.333,90	41.398,37
FENEP	18.797,17	17.849,20	14.361,60	35.055,03
Conselho de História, História e Música	3.839,91	5.599,46	9.972,30	6.343,34
AÇÃO SOCIAL	421.392,39	448.372,66	455.595,16	460.898,15
Conselho de Ação Social	50.934,03	57.325,77	51.999,69	54.827,35
Comissão de Previdência, Saúde e Seguridade	13.452,14	11.437,73	15.615,50	15.963,00
Jubilados e Pensionistas	221.220,00	233.280,00	239.100,00	246.840,00
IPBPrev	128.097,57	144.994,54	147.625,33	142.054,70
IPBSeg	1.688,65	1.334,62	1.254,64	1.223,04
FORÇA DE INTEGRAÇÃO	95.205,62	121.563,22	126.518,73	146.069,34
Secretaria Geral do Trabalho Masculino	9.767,98	13.378,60	14.309,59	19.720,05
Secretaria Geral do Trabalho Feminino	9.721,61	8.653,55	12.448,95	10.930,41
Secretaria Geral do Trabalho da Mocidade	12.047,32	12.094,66	13.000,00	16.083,60
Secretaria Geral do Trabalho dos Adolescentes	7.675,56	10.070,24	14.965,50	20.000,00
Secretaria Trabalho Infantil	13.429,50	9.225,67	15.000,00	5.000,00
Secretaria da Terceira Idade	3.358,86	3.638,20	740,15	11.066,20
Secretaria Apoio Pastoral	1.667,39	7.511,08	4.005,26	2.481,08
Confederação Nacional de Mocidade	9.000,00	14.700,00	15.000,00	20.000,00
Confederação Nacional de SAF	13.500,00	14.700,00	15.000,00	720,00
Confederação Nacional de Homens Presbiterianos	13.500,00	14.699,50	15.000,00	20.000,00
Confederação Nacional de Adolescentes	1.537,40	11.991,72	7.049,28	20.000,00
OUTRAS (Não Orçamentárias)	72.369,54	60.627,43	82.146,99	168.373,28
Despesas Financeiras	35.559,60	44.644,05	53.153,25	57.970,07
Despesas Eventuais	36.785,68	15.983,38	28.993,74	100.085,44
Congressos e Cruzadas	24,06	-	-	10.307,77
(=) Variação Patrimonial	1.977.775,17	5.901.082,12	2.243.664,84	3.507.175,73

*Importante: No ano de 2003, com a criação do Fundo Missionário IPB, as receitas e despesas próprias dos órgãos e autarquias PMC/JMN/APMT e CNE estão discriminadas dentro da constituição do fundo conforme demonstrado em Nota Explicativa.

DEMONSTRAÇÃO DAS ORIGENS E APLICAÇÕES DE RECURSOS	2002	2003	2004	2005
(+) ORIGEM DOS RECURSOS	1.977.775,17	5.901.082,12	2.243.664,84	3.507.175,73
VARIAÇÃO PATRIMONIAL	1.977.775,17	5.901.082,12	2.243.664,84	3.507.175,73
(-) APLICAÇÃO DE RECURSOS	1.734.044,37	5.557.925,27	1.348.635,64	1.700.166,40
AUMENTO DO IMOBILIZADO	219.410,44	667.732,72	688.703,13	925.055,48
Junta Patrimonial Econômica e Financeira	-	-	-	380.000,00

DEMONSTRAÇÃO DAS ORIGENS E APLICAÇÕES DE RECURSOS	2002	2003	2004	2005
Junta de Missões Nacionais	8.052,72	39.500,00	8.650,00	13.231,00
Agência Presbiteriana de Missões Transculturais	60.000,00	-	-	-
Presidência	4.476,00	-	-	-
Secretaria Executiva	2.605,00	8.545,00	3.418,68	3.850,00
Comissão Organização Sistemas e Métodos	-	6.210,00	-	7.000,00
Arquivo Histórico Presbiteriano	-	-	-	52.174,72
Tesouraria	1.871,50	3.005,18	5.921,40	8.990,00
Comissão Nacional de Evangelização	-	-	11.324,05	-
Seminário Presbiteriano do Sul	51.805,89	72.537,92	339.369,20	174.527,78
Seminário Presbiteriano do Norte	2.141,99	3.512,08	-	13.644,65
Seminário Presbiteriano Rev. Denoel N. Eller	42.420,19	509.790,13	37.772,47	28.682,08
Seminário Presbiteriano do Rio de Janeiro	6.647,90	13.443,71	3.219,00	6.603,00
Seminário Presbiteriano Brasil Central	3.357,50	3.404,00	246.786,37	6.764,00
Seminário Presbiteriano de Brasília	29.461,75	3.984,70	6.500,00	450,00
Seminário Presbiteriano Rev. José M. da Conceição	-	-	23.751,96	18.669,90
Construções Seminário Presb. Brasil Central	-	-	-	140.328,08
Seminário Presbiteriano do Nordeste	-	-	-	70.140,27
Seminário Presb. SBC - Extensão Rondônia	-	-	1.990,00	-
Plano Missionário Cooperativo	3.450,00	3.800,00	-	-
Comissão Nacional de Evangelização	3.120,00	-	-	-
AUMENTO DO REALIZÁVEL A LONGO PRAZO	344.836,90	540.135,01	659.932,51	775.110,92
Fundo de Amortização e Construção	344.836,90	540.135,01	659.932,51	775.110,92
REDUÇÃO DE RESERVAS	1.152.135,97	4.350.057,54	-	-
Fundo Missionário Cooperativo	1.152.135,97	4.215.985,61	-	-
Fundo Produção de Livros	-	134.071,93	-	-
APRO. RESULTADO DE EXERCÍCIO FUTUROS	17.661,06	-	-	-
Congresso Nacional de Mocidade	17.661,06	-	-	-
(*) AUMENTO DO CIRCULANTE LÍQUIDO	243.730,80	343.156,85	895.029,20	1.807.009,33

NOTAS EXPLICATIVAS

ATIVO CIRCULANTE

Adiantamentos: Registra os valores adiantados para realização de despesas e ou imobilizações e reembolsos a serem recebidos referentes a UN-IMED, Brasíliaseg, Brasíliaprev, Missionários JMN e Departamentos Diversos.

Provisão para Adiantamentos Pendentes: Constituída para possibilitar a apropriação de despesas efetivamente realizadas no ano base, sem prejuízo da competente prestação de contas.

Aplicações Depósitos à Prazo: Registra o valor nominal das aplicações em CDB/RDB.

ATIVO REALIZÁVEL A LONGO PRAZO

Registra os valores referentes aos empréstimos realizados pela Junta Patrimonial Econômica e Financeira concernentes ao Fundo de Amortização e Construção.

ATIVO PERMANENTE

Os bens do ativo imobilizado estão registrados pelo valor original, sem correção ou reavaliação.

PATRIMÔNIO LÍQUIDO

Fundo Empréstimo para Construção: Registra o valor total para realização de empréstimos pela JPEF, sem a dedução dos empréstimos já realizados.

Constituição do Fundo de Empréstimo: Saldo Anterior + 5% sobre Arrecadação dos Dízimos + Atualização Monetária sobre Empréstimos + Juros de Mora sobre Empréstimos.

Fundo Missionário Cooperativo: Registra o saldo comprometido para realização de projetos PMC.

Constituição do Fundo PMC: Saldo Anterior + 15% sobre Arrecadação dos Dízimos + Aluguéis Líquidos Administrados pela JPEF deduzindo as Despesas de Manutenção e Parcelas Pagas Referentes Projetos PMC.

***Importante:** No ano de 2003 foi criado o Fundo Missionário IPB que incorporou o Fundo Missionário Cooperativo.

Fundo Missionário IPB: Registra o saldo comprometido para realização de projetos PMC/JMN/APMT/CNE.

Constituição do Fundo Missionário IPB: Saldo Anterior Proveniente do Fundo Missionário Cooperativo + 55% sobre Arrecadação dos Dízimos + Receitas Próprias JMN/APMT/CNE deduzindo as Despesas de Manutenção JMN/APMT/CNE/PMC/Missão Caiuá, Parcelas Pagas referentes a Projetos Antigos e Novos do PMC e Investimentos em Imobilizado JMN/APMT/CNE/PMC.

***Importante:** No ano de 2004 o percentual sobre a arrecadação de Dízimos para constituição do Fundo Missionário IPB passou para 53% e no ano de 2005 para 52%.

VARIAÇÃO PATRIMONIAL

Os valores dos repasses aos Seminários foram contabilizados como receita dos mesmos, razão pela qual encontra-se registrado na Demonstração da Variação Patrimonial o valor líquido da receita da JPEF.

Presb. Renato José Piragibe
Tesoureiro SC/IPB

Presb. André Luiz da Rocha de Souza
CRC/ES-082390

AUDITORIA

CE-SC/IPB-2004 - DOC. CXXXVIII - Quanto ao doc. 211, oriundo da Junta Patrimonial Econômica e Financeira - JPEF, referente ao relatório de Exame das Contas da Tesouraria. Considerando o parecer favorável da JPEF, A CE-SC RESOLVE: 1 - Tomar conhecimento; 2 - Aprovar as contas da Tesouraria - ano 2003.

CE-SC/IPB-2005 - Doc. CXIV - Quanto aos doc. 117 e 177 - Relatório do Exame de Contas da Tesouraria e Relatório de Atividades da Tesouraria da Igreja Presbiteriana do Brasil, A CE/SC 2005 RESOLVE: 1. Tomar conhecimento do relatório anual da tesouraria e correspondente relatório da JPEF (Junta Patrimonial, Econômica e Financeira) sobre o mesmo; 2. Destacar o excedente de arrecadação da Igreja Presbiteriana do Brasil sobre o valor arrecadado no ano anterior em 22%, ou seja, R\$ 1.318.000,00; 3. Aprovar as contas da Tesouraria da Igreja Presbiteriana do Brasil adotando as seguintes conclusões da JPEF (Junta Patrimonial, Econômica e Financeira): a. a adoção de medidas que resultem no levantamento de todo o ativo - imobilizado da Igreja Presbiteriana do Brasil, incluindo a constituição de sua depreciação e atualização de sua expressão monetária; b. A regularização das pendências incluídas no corpo deste relatório; c. a inclusão no relatório anual da Tesouraria de todas as igrejas federadas à Igreja Presbiteriana do Brasil, complementando, assim, o cadastramento das mesmas para fins de identificação completa das contribuições que vão para a Tesouraria; 4. Registrar voto de apreciação pelo trabalho da Tesouraria e pela excelente atuação da JPEF (Junta Patrimonial, Econômica e Financeira) e suas respectivas equipes.

CE-SC/IPB-2006 - DOC. XLII - Quanto ao documento 94 e 131 - Ementar RELATÓRIO FINANCEIRO DE 2005 E DOC. DA JPEF REFERENTE A EXAME DE CONTAS DA TESOURARIA DA IPB. A CE-SC/IPB 2006 RESOLVE: 1. Tomar conhecimento; 2. Aprovar o relatório anual da Tesouraria IPB, com os seguintes destaques: 2.1. Valor comprometido com empréstimos efetuados que é de R\$ 3.450.024,36; 2.2. O crescimento da arrecadação em 11% em relação ao exercício anterior e 5,5% acima do orçado; 3. Não autorizar a baixa nos registros da IP Maricá - RJ, IP Jardim Camburi - ES e da Escola Presbiteriana de Juína, determinando que a JPEF continue a emendar esforços no sentido de recebimento dessas dívidas; 4. Parabenizar o profícuo trabalho do tesoureiro da IPB.



Esta é uma
IGREJA DIZIMISTA !

Ser um membro dizimista é aceitar o maior compromisso cristão: levar o Evangelho por todo o mundo!

A IPB investe mais de 50% de sua arrecadação em projetos de missões e evangelização

Missões, evangelização e construção de novos templos são alguns dos exemplos do uso consciente e responsável do dízimo.

ACOMPANHE O USO DO DÍZIMO DA SUA IGREJA PELA TESOURARIA DA IPB PELO TELEFONE (28) 3522 6488 OU PELO SITE WWW.TESOURARIAIPB.ORG.BR



IGREJA
PRESBITERIANA
DO BRASIL

**Tudo vem de Deus.
90% fica comigo
10% eu devolvo.**



**“E tem gente grande que
não consegue entender...”**



**IGREJA
PRESBITERIANA
doBRASIL**

**TESOURARIA DO
SUPREMO CONCÍLIO**

Apoio:


www.lfernandes.com.br
Fábrica de Marketing

 **AMBEP LUR**
Fone: (21) 2509-6165 - Fax : (21) 2252-4830

**SS Transporte e
Turismo**
Tel: 3252-4022 / 3055-2728

DÍZIMOS AO SUPREMO CONCÍLIO
Deposite-os, numa das contas abaixo:
Banco do Brasil (0083-3) Conta 4990-5 / Bradesco (553-3) Conta 17654-0
CEF (0171) Conta 834-1 / Itaú (317) Conta 10415-6
ou solicite o boleto bancário na Tesouraria do IPB.


IGREJA
PRESBITERIANA
do BRASIL

Tesouraria IPB
Rua Jerônimo Monteiro, 57 Sala 001 - Centro
Cachoeira de Itaipava - RJ - Cep 28.280-170
Telefone: (24) 3332-6489
e-mail: tesouraria@ipb.org.br