


RELATÓRIO DA SUBCOMISSÃO: II
FINANÇAS II



Quanto ao documento 001

Ementa: Relatório da Tesouraria do Supremo Concílio ref. Ano 2006.

Considerando:

a) Que à arrecadação dos dízimos:

2005	2006	AUMENTO
R\$ 9.534.280,02	R\$ 10.565.531,23	R\$ 1.031.251,21

b) Que o numero de igrejas identificadas;

2005	2006	ACRESCIMO
1181	1226	45

c) Igrejas não identificadas que remetem os dízimos (por projeção): 65 9 8

d) Igrejas cadastradas até 2006: 2455 igrejas.

e) Que Missionários da JMN pagos pela tesouraria: 48

f) Que Missionários pagos parceria JMN/Presbitério: 118

g) Que 4 presbitérios não possuem nenhuma igreja contribuindo ao Supremo Concílio e que em alguns têm somente 1 igreja dizimista.

~~h) Que houve um decréscimo nas ofertas arrecadadas~~

2005	2006	AUMENTO
R\$ 4389,19	R\$ 3236,40	(1152,79)

A CE-SC-IPB 2007 RESOLVE:


- Aprovar o relatório da tesouraria da IPB;
- determinar que os presbitérios façam cumprir o que preceitua a CI/IPB art. 88, letra "j"; e aos sínodos que façam cumprir essa resolução nos termos do artigo ~~94~~, letra "e"; no tocante a letra "g" dos considerandos.
- destacar o projeto intitulado por Dentro das Finanças, provindo da tesouraria da IPB, que visa ministrar workshop para tesoureiros da igreja.
- Dar um voto de apreciação pelo bom trabalho da tesouraria na pessoa do seu tesoureiro Pb. Renato Piragibe e sua equipe.

Sala das Sessões, 22 de março de 2007.

Relator

Sub-relator

Membros



Belo Horizonte, 19 de março de 2007.

Comissão Executiva do Supremo Concílio da
Igreja Presbiteriana do Brasil

Rev. Roberto Brasileiro Silva
MD Presidente do Supremo Concílio IPB

Estimado irmão

Cumpre-me o dever encaminhar a esta Reunião CE/IPB o documento assim ementado:

De: Tesouraria do SC/IPB

Ementa:

Relatório da Tesouraria SC/IPB 2006


Rogando as mais ricas bênçãos de Deus sobre a vida da Igreja Presbiteriana do Brasil e sua
douta Comissão Executiva, ora reunida em nossa Capital Federal, registro meu apreço e
consideração.

Fraternalmente em Cristo,



Rev. Ludgero Bonilha Morais
Secretário Executivo do Supremo Concílio da
Igreja Presbiteriana do Brasil

PROTOCOLO Nº 001

Destino:
SC/COM II


Rev. Roberto Brasileiro
Presidente do SC/IPB

Data: 19/03/2007



Cachoeiro de Itapemirim, 16 de fevereiro de 2007.

À
Secretaria Executiva SC/IPB
Secretário Executivo - Rev. Ludgero Bonilha Morais

Em atenção à convocação para Comissão Executiva 2007,
encaminhamos o relatório da Tesouraria SC/IPB .

Fraternalmente em Cristo,


Renato José Piragibe
Tesoureiro SC/IPB



IGREJA
PRESBITERIANA
DO BRASIL


TESOURARIA

Supremo Concílio

RELATÓRIO
ANUAL

2006

Relatório Anual
2006
Tesouraria IPB



IGREJA
PRESBITERIANA
DO BRASIL

Por dentro das finanças

Workshop para Tesoureiros de Igreja



Agradecemos ao nosso querido Deus e ao plenário do Supremo Concílio a confiança depositada em nossa pessoa para administrar as finanças da Igreja Presbiteriana do Brasil, ao nos reeleger tesoureiro para mais um mandato de quatro anos. Um privilégio tão grande que tudo o que viermos a realizar será muito pequeno por tão grande honra.

O ano de 2006 foi especialmente importante para a tesouraria da IPB. Além de manter o excelente crescimento de 11% em relação ao ano anterior, cadastramos 72 novas igrejas dizimistas, iniciamos a recomposição da reserva técnica e no mês de novembro a arrecadação de dízimos superou a marca de um milhão de reais. A IPB na área financeira alcançou taxas de crescimento expressivas, superando o desempenho dos anos anteriores. Na prática, isso evidencia que a extensa Rede de Igrejas permitiu disseminar o conceito de compromisso e fidelidade com a Igreja Presbiteriana do Brasil, presente na entrega dos dízimos e do trabalho eficaz de seus membros.

Cada vez mais, administrar essa base financeira exige a adoção de eficientes ferramentas de gestão e relacionamento, bem como o aprimoramento técnico constante de nossa equipe de trabalho.

De nossa parte, preparar este Relatório foi um exercício de transparência, prazer e responsabilidade. O objetivo é apresentar as informações mais importantes da Tesouraria e do movimento financeiro, de forma que se possa entender a situação financeira e econômica da IPB a partir dos números consolidados do exercício de 2006.

Neste material, você encontra tabelas e textos que mostram tudo o que aconteceu na área financeira da IPB.

O mais novo e também ousado projeto da Tesouraria para este quadriênio, visando a promoção do crescimento da Igreja, na área financeira, é denominado "Workshop para Tesoureiros". Serão encontros de um dia e meio, em todos os estados da nação, com os tesoureiros das Igrejas locais e concílios a fim de equalizar as informações sobre o funcionamento da tesouraria de uma igreja local, tais como: legislação fiscal, balanço contábil, prestação de contas, orçamento, dízimo e outros aspectos importantes na vida financeira das diversas igrejas. Esperamos que esse venha a ser um marco a facilitar a administração financeira nas tesourarias de todo o país.

Chegamos a um pouco mais de R\$ 4 milhões de reais emprestados para reforma, construção e aquisição de templos e casas pastorais através do Fundo Reversível para Construção administrado pela JPEF. Foram doados cerca de R\$ 1.250 milhão de reais para plantação de Igrejas através do PMC. Destacamos também os investimentos em Missões e Evangelização e na Educação Teológica.

Enfim, o valor aplicado da ordem de R\$ 17 milhões no ano de 2006 mostrou de forma inequívoca que os prognósticos de crescimento se confirmam a cada ano. "Ora, é para esse fim que labutamos e nos esforçamos sobremaneira, porquanto temos posto a nossa esperança no Deus vivo, Salvador de todos os homens, especialmente dos fiéis". (1Tm 4:10)

Presb. Renato Piragibe
Tesoureiro SC-IPB



Por dentro das finanças

INTRODUÇÃO

O presente workshop pretende reunir todos os tesoureiros(as) das Igrejas locais;

Havendo vagas o evento será ampliado com

A participação de contadores e tesoureiros Concílios.

Workshop para Tesoureiros de Igreja

ALÉM DOS NÚMEROS

1.1 - DÍZIMOS E OFERTAS PARA MISSÕES: Atrecadação mensal de 2003 a 2006 em Reais.

MÊS	DÍZIMOS				OFERTAS			
	2006	2005	2004	2003	2006	2005	2004	2003
Janeiro	802.590,62	702.443,61	660.742,53	552.366,13	477,00	150,00	153,80	1.786,60
Fevereiro	755.481,45	732.708,31	628.119,26	602.796,94	-	524,00	118,60	818,61
Março	956.599,65	789.364,96	787.496,12	533.395,46	1.358,56	-	285,00	1.104,19
Abril	772.231,06	733.136,26	743.072,17	568.144,40	10,18	1.102,00	-	597,02
Mai	903.177,64	792.901,56	650.111,21	519.756,69	538,76	1,30	90,00	78,00
Junho	860.783,56	835.188,14	703.753,08	554.994,57	-	6,30	30,00	176,00
Julho	849.226,26	740.552,27	703.912,86	603.764,26	155,90	5,00	50,00	42,00
Agosto	913.213,52	854.177,38	701.602,41	549.048,34	573,00	90,10	652,00	3.186,49
Setembro	894.342,05	840.602,83	677.835,68	619.605,52	111,00	1.918,19	5.537,61	74.046,61
Outubro	857.199,49	727.803,09	666.220,99	600.724,83	-	439,00	294,00	3.063,50
Novembro	1.046.613,68	841.882,60	794.613,55	564.059,79	-	150,00	2.730,00	2.181,44
Dezembro	954.072,25	943.519,01	897.979,86	815.624,68	12,00	3,30	195,00	963,45
TOTAL	10.565.531,23	9.534.280,02	8.615.459,72	7.084.281,61	3.236,40	4.389,19	10.136,01	88.033,91

1.2 - DADOS ESTATÍSTICOS

Número de Igrejas cadastradas até 2006	2.455
Número de Igrejas identificadas que remeteram dízimos em 2006	1.226
Número de Igrejas identificadas que remeteram dízimos em 2005	1.181
Número de Igrejas Cadastradas em 2006	72
Número de Igrejas Dizimistas não identificadas (projeção)	98
Número de congregações retiradas do relatório	14
Missionários da JMN pagos pela Tesouraria	48
Missionários pagos parceria JMN / Presbitério	118
Jubilados e Pensionistas	21
Funcionários da IPB contratados com regime CLT	85

1.229
45



Em breve perto de você!
Workshop para
Tesoureiros de Igreja



IGREJA

PRESBITERIANA

Por dentro das finanças

MOTIVO

Necessidade de equalizar informações sobre a tesouraria da Igreja local e facilitar a sua administração financeira.

Sensibilizar o envio do dízimo a tesouraria da IPB

Workshop para Tesoureiros de Igreja

NOSSA MISSÃO - Outras Informações

2.1 - Benefícios

Administração	942.820,92
Reuniões (CE/SC/ Comissões Especiais)	645.560,92
Ensino Teológico	5.843.845,18
Missões e Evangelizações	6.894.096,67
<i>JMN</i>	<i>3.231.833,73</i>
<i>APMT</i>	<i>1.486.106,62</i>
<i>Missão Caiuá</i>	<i>45.000,00</i>
<i>CNE</i>	<i>896.672,90</i>
<i>PMC</i>	<i>1.234.483,42</i>
Força de Integração	154.757,02
Educação Secular	8.836,21
Ação Social	510.826,61
Comunicação e Marketing	300.000,00
Diversos	129.816,55
Total 1	15.430.560,08
Aumento do Imobilizado	1.150.279,68
Fundo reversível de Construção	622.931,73
Total 2	17.203.771,49

DÍZIMOS AO SUPREMO CONCÍLIO

Deposite-os numa das contas abaixo e envie cópia do recibo:

Banco do Brasil: Ag. 0083 / Conta 4990-5

Bradesco: Ag. 553-3 / Conta 17654-0

Caixa Econômica: Ag. 0171 / Conta 834-1

Itaú: Ag. 317 / 10415-6

ou solicite o boleto bancário na Tesouraria da IPB.

Por dentro das finanças

COMO

Serão encontros estaduais com no máximo 150 participantes;

Serão oficinas práticas com exercícios e dinâmicas de grupo;

Palestrantes especialmente convidados de saber notório sobre o assunto.

Workshop para Tesoureiros de Igreja

Remessa de
Dízimos por
Igrejas e Sínodos



IGREJA
PRESBITERIANA
doBRASIL

Por dentro das finanças

TÓPICOS DE DISCUSSÃO

- 1-A Tesouraria e o tesoureiro
- 2- Legislação fiscal
- 3- Orçamento, balanço e prestação de contas
- 4- O orçamento no auxílio para transformar
A visão e missão da Igreja local em realidade
- 5- Dízimos

Workshop para Tesoureiros de Igreja

Relatório Anual 2006



REMESSA DOS DÍZIMOS POR IGREJAS
(VALORES EXPRESSOS EM REAIS)

IGREJA	2004	2005	IGREJA	2004	2005
IAF - ABAJOS-SERIPE	35.250,00	61.020,00	PCRS - Cama	16.072,00	16.815,00
MSA - Abajós	33.700,00	35.700,00	Cama	16.072,00	16.815,00
América	2.237,75	90,00	Novo Góes	-	-
Batalha	2.476,00	1.000,00	Ribão	-	-
Domínio	-	-	Ribadão	-	-
Fazd	10.900,00	17.914,71	Urussu	-	-
Jacaré	1.100,00	10,00	Algaia	-	-
Maré	1.000,00	1.300,00	PCSM - Lagoa Santa de Moa	2.025,00	2.000,00
Novo de Ocoai	6.307,10	6.700,00	Barro Branco	-	-
Parque das Índias	-	-	Campolim	2.025,00	2.000,00
Paraná	-	-	Central de Guaranés	-	-
Tobiano P	1.000,00	207,00	Olhos	-	-
PTCS - Fazenda Sudeste de Sergipe	-	-	Jardim Adorno	-	-
Estância	-	-	Mato Rico	-	-
Fazenda Novo	-	-	Niquelândia	-	-
Fazenda de Puro de Pádua	-	-	Olinda	-	-
Fazenda de Anacó	-	-	Urussu 2	-	-
Fazenda de Buche	-	-	PNCC - Foz de Iguaçu	11.085,00	11.080,00
Fazenda de Santa Luíza de Santa	-	-	Albuquerque (Cong)	1.660,00	2.070,00
Fazenda de Tasso Fomto	-	-	Brasão (Capangas)	-	-
Fazenda de Umbaúba	-	-	Fernão	-	-
Fazenda Iguaçu de Santa	-	-	Mirau	6.471,00	8.007,00
Salgado	-	-	Poreciópolis	-	-
PCED - Sergipe	10.807,00	11.580,00	São Miguel do Araguaia	4.220,00	694,00
Aracaju	-	-	Volta Grande	1.000,00	794,00
Aracaju	1.000,00	1.207,00	PCFN - Tocantins	58.022,00	45.970,00
Barra	-	-	Alto do Paraíso (M)	1.120,00	2.000,00
Chervec	-	-	Alto do Cong	94,20	-
Ilheus	-	-	Alto do Iguaçu	4.130,00	4.000,00
Japiranga de Aguiar	-	-	Alto do Paraíso (M)	800,00	940,00
Mundo Novo	-	-	Aurora 5	-	207,44
Parque Matheus	-	-	Alto 300 Sul	-	-
Sergipe P	2.470,00	-	Alto 700 Sul	6.200,00	2.610,00
São	11.330,00	10.580,00	Alto do Tocantins	1.000,00	7.770,00
Terra de Mãe	-	-	Alto do Paraíso (M)	-	317,00
PCSE - Santa Sequeira	29.037,00	21.000,00	Alto do Paraíso (M)	2.100,00	2.000,00
Alto Cong	307,00	-	Fernão do Araguaia	200,00	-
Central de Colônia	11.220,00	6.220,00	Galvão (Paraíso M)	200,00	500,00
Coaraci Agreste	15.400,00	13.600,00	Guara (Paraíso M)	1.000,00	1.000,00
Estância (Cong)	91,00	-	Guari	-	-
Fátima	2.300,00	2.907,00	Mirante (Paraíso M)	2.100,00	1.500,00
Peixe	100,00	-	Mirante	-	-
Rio do Cordeiro	-	-	Paraná P	31.300,00	17.000,00
Santa Rosa	-	-	Paraná	-	-
SAC - AMAPÁUA TOCANTINS	91.700,00	89.940,00	Rio do Tocantins	1.000,00	-
			Rio do Cong	1.200,00	1.000,00

Por dentro das finanças

E TAMBÉM!

Casos de sucesso
Tesoureiros empreendedores
Tesoureiros organizados
Medalha de honra para tesoureiros de Igrejas dizimistas
Farto material de apoio

Workshop para Tesoureiros de Igreja

REMESSA DOS DÍZIMOS POR IGREJAS
(VALORES EXPRESSOS EM REAIS)

IGREJA	2005	2006	IGREJA	2005	2006
Petro-Alfama (Paraná, AM)	383,00	275,00	Receita	362,00	-
Petro Nacional	-	-	Região de Cong.	-	-
SP-Atibaia	-	-	PRBA - União	9.125,00	9.824,00
SP-Ed	-	-	Araxósia	4.940,00	1.841,00
Tupaciguá (Paraná, AM)	1.276,25	985,00	Fluoreópolis	-	-
SJA - Santa	15.011,00	10.000,00	Fluoreópolis-Maria	-	2.882,31
PSJA - Santa	85.730,00	70.800,25	Guajará	-	-
Batista	80.000,00	53.894,00	Guarapuá	1.884,00	1.900,00
Boa Vista	4.151,32	2.477,00	Itaú	-	-
Castro	200,00	1.200,00	Itaúna	-	-
Chico Rosa	-	0,00	Maria Z'	4.387,00	3.940,00
Fluoreópolis	-	1.094,00	Maria Z''	-	-
Itaúna Retornado	0,201,00	1,00,00	Osama II'	-	-
Jatobá	1.482,21	1.421,00	PRP - Presbiteriana	30.010,00	37.702,00
Maravilha	2.010,00	-	Adrianópolis	4.382,72	4.883,41
Maratão da Boa	-	4.807,00	Andaraí	-	-
Metropolitan de São	4.171,00	960,00	Central Presbiteriana	9.000,00	11.838,81
Paraná	4.588,00	3.690,00	Colíder	-	782,75
São Mateus	-	-	Diário	14.013,00	12.888,17
São Mateus	-	-	Mariporã	-	-
PSCB - Central de Bahia	3.375,00	7.449,25	São Antônio	2.345,91	2.468,00
São de Paula de Santana 2'	-	-	Santa Cruz	388,07	-
São de Paula de Santana 1'	80,58	1.087,70	São João	1.248,10	817,00
São	2.738,28	2.270,00	São João de Itaipava	1.982,28	4.422,94
São Mateus	-	-	PRP - São João do Para	80.893,25	70.898,00
São Mateus	-	-	Colíder	-	-
São Mateus	-	-	Orizânia	1.290,00	1.888,00
PSOC - Interoplinas	25.300,30	34.482,42	Miracema	1.987,47	812,00
Alcobaça	380,00	3.880,00	Novo Aripuanã	-	-
Batista	887,00	-	São João do Rio Preto 2'	11.200,00	11.482,25
Castro	-	-	São João do Rio Preto	94.920,94	58.886,17
Castro	1.280,00	-	PRV - Várzea Grande	24.882,00	36.710,00
Castro	15.000,00	7.238,42	Formosa	-	-
Castro	-	-	Fluoreópolis Formosa	14.388,00	9.888,00
Castro	6.480,00	7.000,00	Itaúna	-	-
SBR - SBRU	28.500,00	28.380,00	Jatobá	-	-
PRSI - Itaipava	72.960,00	72.480,00	Paraná (Paraná, AM)	1.988,00	1.828,00
Alcobaça	8.845,42	10.722,42	Tombá	-	-
Alcobaça	28.588,27	28.872,31	Várzea Grande	10.040,00	10.572,00
Alcobaça	-	-	SBR - SBRU - HORÓSCOPO	280.381,52	10.580,00
Alcobaça	1.714,20	3.788,44	PRCT - Alencar	71.018,00	30.888,00
Alcobaça (Cong.)	3.884,84	3.788,44	Alcobaça Cruz	5.888,00	3.988,00
Alcobaça	410,00	-	Alcobaça	15.188,00	12.988,00
Alcobaça	10.971,00	9.788,00	São Mateus II'	33.758,00	-
Alcobaça	2.984,00	2.478,00			
Alcobaça	9.888,00	10.988,00			

Relatório Anual 2006



REMESSA DOS DÍZIMOS POR IGREJAS
(VALORES EXPRESSOS EM REAIS)

IGREJA	2005	2006	IGREJA	2005	2006
Itatiaia	-	2.420,52	Ponte	4.290,51	7.100,19
Jude Malinwede	7.750,26	8.217,88	Santa Luz	-	-
Manaus	5.272,72	-	Shelton	-	-
Nova Eça	-	-	Vila Formosa	1.100,00	3.295,00
Nova Várzea	-	-	PCBA - Goiânia	103.671,88	107.948,52
Santa Sofiana	3.715,67	2.460,91	Corumbá	-	-
PCBZ - São Leopoldo	196.981,25	112.262,96	Goiânia 1ª	152.487,50	132.943,00
Santa São Lucas (Cong.)	3.215,46	-	Santa Luzia	-	-
São Leopoldo 1ª	146.767,26	105.284,70	Santa Paula Lutheran	-	3.881,23
São Leopoldo 2ª	-	-	Ricardo dos Anjos Gomes	1.234,57	1.944,11
Gene (Cong.)	410,00	-	PCBA - Leste de Goiânia	67.111,20	66.322,86
Comunidade 1ª	982,91	1.670,04	Maranhão	25.648,00	23.322,00
Jardim Canadá	133,57	-	Piedade dos Linsengen	6.480,38	6.555,71
Jardim da Oliveira	-	-	Ponte Preta	380,70	-
Jardim Maria	-	-	Redenção	-	-
Nova Lina	7.258,00	1.886,52	Santa Universitária	-	-
Pampulha	3.877,02	-	Vila Concordia	1.272,00	1.238,00
Petropolis	887,82	1.920,00	Vila Maria	-	1.000,00
Santa Cruz (Cong.)	480,00	-	Vila Nova	31.258,64	18.434,25
Serra	-	-	PCBS - Oeste de Goiânia	20.884,48	20.079,58
PCBI - Inocência	6.882,48	5.621,52	Castelo de Goiás	-	570,00
Bom Jesus 2ª	-	-	Chaparral	-	-
Cananda	-	436,00	Estrela de Vespado	2.880,00	2.884,00
Congonhas	-	-	Fresno	2.615,40	3.052,90
Corumbá e Luliano	-	-	Goiânia 2ª	8.580,00	8.282,00
Estrela - Mariana	-	-	Helvécia	1.254,00	1.814,25
Marcelo	2.123,00	1.758,20	Itumbera	4.288,00	-
Ouri - Brasília	4.528,48	5.426,40	Itumbera 2ª	-	-
Piedade do São	-	-	Itumbera 3ª	-	-
São João Del Rei	-	-	Itumbera 4ª	-	-
PCBI - Sul de Goiânia	75.522,24	24.980,08	PCBS - Sul de Goiânia	5.488,32	4.628,24
Santa São Bento	8.857,00	15.217,70	Alfama	-	-
Distrito de Entre Rios	-	-	Bahia	-	-
Jardim Aracaju	-	-	Campos	-	-
Santa Cruz	-	-	Canal	-	-
Serra	6.885,24	1.775,30	Jardim Aracaju	-	-
Três Pontas	-	-	Jardim São Paulo	-	-
PCB - SPAR CENTRO	286.213,88	276.075,00	Nova Harmonia	6.498,32	4.075,24
PCBI - Aracaju	61.770,18	61.770,64	Paraná	-	-
Aracaju	5.340,00	5.350,00	PCB - BRASÍLIA	263.545,28	267.792,77
Aracaju 2ª	-	-	PCBA - Brasília	101.145,75	28.221,78
Aracaju Capital	51.074,60	48.074,60	Brasília	9.000,00	10.000,00
Santa Paula	-	-	Jardim Brasília	-	2.101,91
Estrela	-	-	Capão da Imbuena	-	-
Ovãdio de Moraes	-	-	Nacional	68.775,00	15.258,88

REMESSA DOS DÍZIMOS POR IGREJAS
(VALORES EXPRESSOS EM REAIS)

IGREJA	2005	2006	IGREJA	2005	2006
São Sebastião 1ª	2.370,00	10.074,50	Surubi	-	-
São Sebastião 2ª	-	-	Surubi 2ª	5.260,00	-
RSB - São Paulo	11.051,00	10.040,75	PCPI - Campinas	146.344,00	158.720,00
Abd. Falcão de Goda	8.347,00	6.988,40	Alcobaça	2.360,31	3.488,00
Alencar	-	-	Barão Geraldo	10.480,95	14.213,04
Alencar do Norte	-	-	Boa Esperança	-	2.700,00
Formosa	8.000,00	8.980,00	Campos	74.223,44	63.066,47
Ronalt	-	-	Carvalhos	120,00	-
Salmópolis	-	-	Horizonte	-	-
Canquibela	-	-	Jardim Aeroporto	1.200,00	200,00
Jardim Conceição	-	-	Jardim Conceição	10.200,00	8.000,00
Jardim Flamingo	-	-	Jardim Flamingo	2.720,04	2.488,17
Jardim Guará	-	-	Jardim Guará	1.000,00	6.000,00
Jardim Guará II	-	-	Jardim Guará III	23.373,00	22.570,00
Jardim Lúcio	-	-	Jardim Lúcio	-	-
Jardim Paraisópolis	-	-	Jardim Paraisópolis	-	-
Jardim Santa Mônica	-	-	Jardim Santa Mônica	-	-
Novo Mar	-	-	Novo Mar	-	-
Novo Campo Elzeu	-	-	Novo Campo Elzeu	-	-
Piquet Tocantins	-	-	Piquet Tocantins	-	-
Paulista	-	-	Paulista	-	-
Vila Maria	3.168,70	6.431,40	Vila Maria	-	-
RNS - Rio de Janeiro	88.138,30	62.220,37	RNS - Leme	30.020,40	40.000,00
Santa Saboia	-	-	Alcobaça	6.375,35	65.980,00
Quares 1ª	-	-	Jardim do Ozeiro	2.015,47	1.440,00
Carapicuíma	-	75,00	Jardim Fátima	800,00	1.000,00
Quares 2ª	13.747,00	17.140,00	Leme	10.100,00	6.500,00
Quares 3ª	42.380,00	46.550,00	Recreação (Cong.)	-	-
Quares 4ª	-	1.700,04	Monte São	-	100,00
Parque Brasília	-	-	Município de Leme	4.940,81	3.800,00
RNS - Alto Horizonte Minas	6.477,00	7.362,00	Passarunço	1.244,00	2.700,00
Barão	1.100,00	1.800,00	RNS - União	66.425,90	66.720,00
Colmeia Grande	5.300,00	6.000,00	Belfini	5.022,27	6.700,00
União	-	-	Condorópolis	-	-
União 2ª	-	-	Jardim Aeroporto	2.541,00	-
SC - CAMPINAS	69.421,00	57.940,00	Jardim Cardeal	-	-
RNS - Americana	26.160,00	10.000,00	Jardim Cardeal	5.710,00	4.200,00
Botafogo - Os Sábios Ozeiro	5.000,00	5.000,00	Jardim São Paulo	-	-
Boa - Americana	3.710,00	1.400,00	Jardim Vila Alegre	2.000,00	800,00
Central de Americana	22.000,00	30.000,00	Leme	36.500,00	25.100,00
Clube Nova	-	-	Municípios	10.044,52	0.640,00
Fluêdo Americana	20.200,00	14.400,00	Shalom	-	-
Aguaí (Cong.)	940,00	-	Vila Rosália	3.000,00	6.340,00
Jardim Guará	5.000,00	5.000,00	RNS - Metropolitan de Campinas	40.200,00	10.000,00
Jardim Itaipava	4.000,00	5.500,00	Eleonora - Vila Industrial	1.200,00	6.000,00
Jardim Ozeiro	-	-	Isidro	23.700,00	10.000,00
Monte Carmelo	5.000,00	5.000,00			
Monte	400,00	5.400,00			
Novo Ozeiro	700,00	600,00			

Relatório Anual 2006



REMESSA DOS DÍZIMOS POR IGREJAS (VALORES EXPRESSOS EM REAIS)

IGREJA	2006	2005	IGREJA	2006	2005
Itaíba	-	-	PRCA - Capão	270,01	5.160,01
Jardim Novo Europeu	-	-	Água Azul do Norte (Cong.) (Paraná, AM)	70,00	66,10
Itaúna - Juazeiro	-	2.000,00	Central de Redenção	-	-
Paraná	5.967,24	5.205,41	Conceição de Angaité	-	-
Serra Negra	-	-	Redenção	-	-
Suzano	-	-	Rio Negro (Cong.) (Paraná, AM)	1.071,00	2.227,00
Ubatuba	3.000,00	-	Sertão de Angaité (Cong.) (Paraná, AM)	2.004,01	1.940,71
PRCS - Rio Claro	45.616,00	57.805,40	Vila Rica	-	-
Sabão	5.987,56	5.314,94	Xinguari	-	-
Selvíria	-	-	PCPF - Conferência de Presbiterianos no País	25.261,56	15.398,82
Sertãozinho	-	-	Conceição Capão (Paraná, AM)	39,00	-
São João do Juruá	-	-	Curupira (Paraná, AM)	2.280,00	1.663,30
Central do Rio Claro	-	-	Estância do Capão (Cong.) (Paraná, AM)	358,40	417,38
Cidade Santa Gertrudes	-	2.544,28	Estância do Itaipu (Paraná, AM)	5.040,00	92,00
Cláudia de São Paulo	-	-	Parauapebas	5.750,74	-
Itapetininga	4.032,72	5.030,19	Paz	4.788,00	2.604,80
Rio Claro 1ª	20.000,00	17.200,00	São Filipe do Ipiranga	1.087,25	600,00
Rio Claro 2ª	634,40	11.000,00	São Genésio de Angaité	3.770,20	7.869,40
Rio Claro 3ª	44.000,00	44.300,00	Toural (Cong.) (Paraná, AM)	1.952,10	952,10
São Paulo	-	-	PLA - Lado de Tremembé	5.304,10	9.950,90
PRSD - Santa Bárbara D'Oeste	75.020,34	85.570,10	Riozinho	-	1.477,00
Bela Vista - Santa Bárbara D'Oeste	4.785,00	2.094,58	Serra do Pinheiro (Cong.)	90,00	-
Capão	2.175,32	2.700,00	Sertão	5.201,50	8.000,00
Jardim América	1.770,84	6.490,57	Nova Monte	-	-
Luz de Marilândia	12.400,00	9.964,00	Paraná	-	-
Nova Friburgo	-	345,00	Tatuzal	-	-
Passoaçu	16.022,99	16.203,75	SC - CENTRO CONFEDERACIONAL	48.112,00	50.024,00
Phoenicéia	13.383,28	6.891,14	PCES - Central Espírito Santo	167.675,56	103.316,07
Santa Bárbara D'Oeste	17.849,77	16.501,00	Andaraí	-	-
Stano	-	-	Botelhos	-	-
Vila Leopoldina	4.336,47	1.377,00	Itaboraí	34.100,00	31.960,00
PSQ - São Carlos	26.900,00	26.900,00	Jardim Camburi	3.600,00	-
Bom Jardim	-	-	Central de Juazeiro	6.960,00	8.440,00
São João do Rio Preto	-	-	Guaraná	5.742,70	6.027,10
Itaúna	-	5.245,00	Jacupiranga 1ª	-	-
Dona Clotilde	-	-	Jardim do Pinheiro (Cong.)	7.404,00	-
Passoaçu São Carlos	11.980,00	2.514,70	Maracá	-	-
São Carlos	-	-	Montezuma	-	-
Tapira	-	-	União	-	-
Alto	25.100,00	24.470,00	Nova Campesina	6.407,00	2.807,24
Rocha Carmo de Jac. de São Carlos 1ª	-	2.800,00	Povoação	-	-
São Carlos 2ª	-	-	Prado Carmo	-	-
Tombos	-	2.710,00	Vila 1ª	121.581,00	114.021,00
Vila Santa Catarina	-	-	Vila 2ª	-	-
SC - CANGAÍ	41.860,10	20.010,14	PRCT - Conferência Fijitubense	9.400,00	2.020,00

REMESSA DOS DÍZIMOS POR IGREJAS
(VALORES EXPRESSOS EM REAIS)

IGREJA	2005	2006	IGREJA	2005	2006
Batistada	913,00	197,00	Coatimbu	10.993,20	6.294,36
Corpo Grande 1ª	2.549,00	986,00	Flórida	4.170,00	3.120,00
Comunidade Corpo Grande	1.890,00	271,00	Glória	15.962,26	21.406,00
Glória	1.754,00	892,00	Itaboraí (Cong.)	5.540,00	4.072,00
Jardim da Oliveira	673,00	307,00	Itaperiá	3.000,00	-
Itaó-Gentil	-	-	Jalisco	6.095,00	7.880,00
Jesuítas	80,00	32,00	Jardim Colinas	10.346,57	10.245,00
IPB - Guaporé	4.400,00	4.300,00	Manoel Pereira (Cong. Via Velha)	307,45	69,00
Edmundo	-	-	Manoel Cong. Via Velha I	3.483,30	3.370,00
Guaporé	-	-	Novo Jerusalém (Cong.)	1.099,00	97,92
Alto	-	-	Paula	-	-
Parque Novo	4.400,00	4.200,00	Paulista de Goiás	21.662,73	19.744,83
Vila 1ª	-	-	Paulista de Sapucaia	9.006,45	6.711,36
IPB - Itaboraí	21.380,00	10.947,00	Paulista de São João	7.940,91	8.314,00
Aracruz	2.060,00	3.000,00	Rio Manhués	-	850,00
Aracruz 2ª	-	-	Santa Verônica	-	-
Copaíba	-	-	Via Velha	10.549,47	5.545,36
Jalisco	-	-	Vila Garden (Cong.)	-	-
Linhares 1ª	1.630,00	4.900,00	IPB - JUAZEIRO DO NORTE	36.271,81	38.299,86
Linhares 2ª	15.800,00	2.664,00	IPB - Centro de Pernambuco	22.674,97	28.873,96
Santa Cruz	-	-	Arara	3.107,20	5.274,00
IPB - Sertão Paulista	25.420,00	30.015,00	Bela Vista	-	-
Bom Jardim	-	55.702,00	Jacinto	7.200,00	7.400,00
Caridade	-	-	Jardim São Paulo	6.270,00	-
Manoel Novo	6.640,00	5.264,00	Jardim União	-	-
Esperança (Cong.)	1.665,74	1.261,50	Saquarema	-	-
Faz. Nova (Cong.)	3.270,00	2.794,00	Tijubá	17.217,00	16.198,00
Jardim Arco-Íris	1.481,00	1.691,51	IPB - LITORAL PERNAMBUCO	-	3.000,00
Novo Horizonte	3.911,30	6.279,87	Bonito	-	-
Serra	1.670,51	-	Bela Viagem	-	-
IPB - Jardim Copacabana	30.811,00	42.997,91	Caldeirão	-	-
Serra	-	-	Caruaru	-	-
Campos Verdes	5.028,30	4.754,00	Jardim Pádua	-	-
Recife 1	-	-	Marcelino de Almeida	-	3.000,00
Santa	16.776,00	13.422,00	Paulista	-	-
Jardim Arco-Íris	-	-	Porto das Condições	-	-
Novo Graças	5.235,42	6.882,00	Porto de Pedras	-	-
Parque de Santana	5.246,15	3.944,17	Saqui	-	-
Santa Maria de Jilmar (Cong.)	-	50,00	IPB - Recife	940,00	-
Sertão	6.417,30	1.470,30	Guaranês	-	-
IPB - Via Velha	10.200,00	30.664,00	Itaó	-	-
Alagoa	-	2.470,15	Jardim	-	-
Aracaju	914,00	700,00	Jardim Alto	-	-
Atalaia	1.580,40	1.486,75	Jardim Baixo	-	-
Bom Jardim (Cong.)	-	-	Lagoa da Piedade	-	-
			Paulista	-	-

Relatório Anual 2006



REMESSA DOS DÍZIMOS POR IGREJAS (VALORES EXPRESSOS EM REAIS)

IGREJA	2005	2006	IGREJA	2005	2006
Dionísio	-	-	Morim	1.000,00	-
Ubatuba	1.148,00	801,00	Serra Talhada	-	-
São Bento do Una 1ª	-	-	Sertão (Cong)	2.000,00	2.980,00
São Bento do Una 2ª	-	-			
Camelê	-	-	US - Estado RJ	22.980,00	20.960,00
PRER - Ceará	21.215,00	25.412,25	PRSA - Santa André	12.800,40	10.511,30
Acorda-Rio de Janeiro	-	-	Jardim Ipanema	1.500,00	-
Servidão Sebastião	-	-	Jardim Marilândia	-	-
São Mateus	-	-	Jardim São Alberto	-	-
Itaoca	1.980,00	1.507,30	Maracanã - Santa André	11.400,00	-
Cachoeira	-	910,00	Miraflores	12.100,00	12.340,00
Caicó	-	-	Parque das Nações	6.000,00	6.000,00
Centro de Casais	16.100,00	15.200,00	Parque Cristo Redentor	12.400,00	12.900,00
Cariacó F	1.277,00	1.700,00	Rebento Preto	15.400,40	16.526,20
Guaiçás	-	-	Santa André	-	6.500,00
			Santa André 2ª	-	-
PRAR - Maranhão	14.000,00	16.000,00	Vila Guajará	3.240,00	3.860,00
Aguaí São	-	-			
Barão Coqueiro	-	-	PROR - São Bernardo	81.000,00	65.700,00
Caldeira	-	-	Dedim	-	1.100,00
Dionísio	-	-	Jardim Ipa	-	1.000,00
Floraípe	1.300,00	410,00	Jardim Marilândia	-	-
Guaraná 1ª	-	-	Jardim Vale do Guajará	-	-
Guaraná F	11.070,00	12.400,00	Coari	4.100,00	2.800,00
Hidrolândia	-	2.700,00	São Bernardo do Campo	20.000,00	20.000,00
Itaoca	507,00	-	São Bernardo do Campo F	35.275,00	17.200,00
Itaoca F	670,00	-	São Bernardo do Campo F2	-	-
Itaoca	-	-	Vila Paulista	15.500,00	14.120,00
PRTR - Paraíba	8.300,00	6.270,00	PRCS - São Caetano do Sul	75.100,40	71.600,00
Angicos (Paraná, AM)	1.000,00	700,00	Ribeirão de São Caetano do Sul	3.700,00	3.900,00
Paulista 1ª	3.100,00	2.200,00	Rudge Fome	6.000,00	5.600,00
Paulista 2ª	700,00	400,00	São Caetano do Sul	40.700,00	35.300,00
Caravelas	-	-	Uruçuca	5.000,00	5.100,00
Caravelas (AM)	700,00	500,00	Vila Geol	15.000,00	14.700,00
Monte Belo (Paraná, AM)	60,00	-	Vila Pólo	800,00	1.010,00
Paulista 2ª	-	-	Vila Caldeira	2.000,00	-
Paulista F	1.900,00	1.700,00			
Sapucaia	-	-	SE - INTERAÇÃO CAMPESINOS	77.000,00	61.300,00
Ourinhos (Paraná, AM)	400,00	300,00			
Sapucaia	-	-	PRLO - Ponta Grossa	70.000,00	67.000,00
Tombador (Paraná, AM)	300,00	400,00	Arboreo de Ponta Grossa	-	-
			Bom Retiro	-	-
PRP - Vale do Paraíba	1.070,00	2.100,00	Cardeal Gersch	-	-
Acaraçá	-	-	Delmiro	-	-
Algodão de Itaipava	-	-	Fátima	15.400,00	5.000,00
Centro de Acaraçá	-	-	Floriano	-	-
Jardim Anselmo	-	-	Jardim	-	-
Assis	-	-	Rio Tenório (Cong)	-	-

Relatório Anual 2006



REMESSA DOS DÍZIMOS POR IGREJAS (VALORES EXPRESSOS EM REAIS)

IGREJA	2005	2006	IGREJA	2005	2006
Central do Pará	1.700,00	1.340,00	Jardim São Vicente	24.290,00	22.197,00
Comunidade	10.121,71	11.875,00	Jardim São João	16.000,00	16.000,00
Jardim Madureira (Cong.)	5.330,00	4.440,00	Maricá	-	-
Mig. das Dores	20.957,73	20.202,00	Santa Isabel (Cong.)	1.140,00	2.200,00
Paulista	1.000,00	-	São Sebastião	3.446,24	2.166,76
Suzano	-	-	Vila Petrópolis	1.402,30	3.001,00
Suzano 2ª	11.500,00	10.000,00			
União de Suzano	43.240,00	43.438,71	RECURSOS PROPRIOS	20.114,52	20.302,00
PRCP - Diocese Leste Paulista	46.266,40	41.626,75	PRC - Ardiara	42.066,78	25.101,20
Agua de São	2.300,70	-	Araruama	11.000,00	-
Colônia A. S. Cavalcanti	26.721,20	23.200,75	Cafelândia	30,00	40,00
Colônia Lido	-	-	Fazenda dos Ilhéus	-	475,00
Farm. de Macaeté	-	2.000,47	Itaboraí	3.340,00	1.741,00
Guararema	-	-	Itaboraí	2.900,00	2.000,00
Itaboraí	-	-	Salema (Cong. São José do Monte)	570,00	80,00
Piedade IV de Novembro	-	-	Santa Helena (Cong.)	-	-
Vila Esperança	1.017,00	7.000,00	Marília	-	-
Vila do	11.000,00	10.011,00	Niterói	7.000,00	6.300,00
			Santa Helena	4.200,00	4.000,00
PRCP - União Vale Paraíba	10.415,00	10.700,70	Tanguá	6.021,19	1.200,00
Boal de S. José das Carpas	16.400,00	25.023,00	Trêsrios	-	1.000,00
Campina	7.100,00	6.300,00			
Colônia Paulista	8.000,00	8.300,00	PRCP - Vale do Paraíba	40.220,00	43.077,20
Chacara	10.270,00	10.100,00	Aparecida	-	-
Guaratinga	6.410,00	4.700,00	Assis do Cabo	-	-
Lagoa	4.100,00	5.400,00	Araruama 1ª	-	-
Lima	-	-	Araruama 2ª	800,00	600,00
Parque Quatro Cantos	-	-	Batagosa	1.400,00	617,00
Pinheirochagas	5.000,00	7.700,00	Cabo Frio	10.000,00	10.000,00
Taubaté	17.200,00	21.200,00	Carvalho de Nazaré	1.300,00	200,00
Ubatuba	-	-	Carvalho de Nazaré	-	1.400,00
			Colônia de Atibaia	7.100,00	1.817,14
PRCP - Metropolitan	37.402,00	52.194,02	Colônia Maria (Cong.)	2.000,00	3.200,00
Corumbá	-	575,00	Ipatinga Church	7.407,00	8.117,00
Emalva Matias	10.000,00	10.000,00	Jardim Canadá	-	-
Emalva Matias 2ª	13.000,00	11.270,00	Jardim Flamingo (Cong.)	5.100,00	4.070,00
Itaém Paulista	600,00	600,00	Paulista (Cong.)	600,00	1.710,00
Profa. José Heleno	-	-	São João (Cong.)	1.000,00	1.100,00
São Miguel Paulista	17.000,00	11.130,50	São Pedro da Ribeira	2.001,76	2.140,00
Vila Santa Ana	7.400,00	8.000,00			
Vila Nova	-	-	PRCP - Oeste Paulista	41.100,00	20.700,00
			Santa Helena	10.770,00	7.400,00
PRCP - Vale do Paraíba	148.000,00	126.270,00	São João	1.000,00	-
Comunidade	6.170,00	2.000,00	Fluêdora de São Vicente	-	-

REMESSA DOS DÍZIMOS POR IGREJAS
(VALORES EXPRESSOS EM REAIS)

IGREJAS	2006	2005	IGREJAS	2006	2005
PRBC - Minas	58.702,46	32.484,47	São-Antônio	-	-
Minas 2ª	6.442,21	-	Paulista de São-Vincente	-	-
Barão de Itabira	-	-	Saracá	1.800,00	1.940,00
Camargo de Ouro	-	-	Rebello	11.011,52	8.243,45
María Mendonça	-	-	Paulista Grande	15.980,00	13.260,00
Passo	6.294,37	7.454,14	São-Vincente	22.200,00	26.200,00
Novais	18.480,00	18.000,00	PRBC - São-Paulo	56.322,51	26.737,26
Paulista Branca	-	-	São-João	-	-
Ribeirão Preto	22.470,00	4.293,33	Capão	9.027,26	4.654,38
Santa	-	-	Carvalho	-	-
PRB - Litorâneo/Pernambuco	10.090,00	7.481,57	Cedro	-	-
Itaíba	7.200,00	5.400,00	Estância	-	-
Itaú	-	-	Guajará	-	-
Maré	-	-	Jacupiranga	10.010,04	8.002,00
Pacheco	817,18	-	Jatobá	17.064,00	12.910,00
Paulista	10,00	1.011,57	Paripatanga	-	-
Rio de Ouro	-	-	Região	16.000,00	13.400,00
Tibagi	2.060,00	300,00	Região 2ª	7.800,07	-
PRAG - Alagoas	18.962,46	19.621,79	PRB - Maranhão	20.019,37	27.381,96
Aracaju	6.429,58	6.000,00	PRM - Centro-Oeste do Maranhão	11.322,80	6.407,40
Itajubá	-	-	Barragem	-	-
Maré-Mirim	5.402,50	1.416,00	Beat	-	-
Santa-Rosa	-	325,00	Blumenau	800,00	800,00
Tombador	1.000,00	5.100,00	Cametá	1.422,80	78,30
Tombador Central	-	-	Vila-Perceira-AM	-	51,15
PCTR - Mato Grosso do Sul	62.741,60	82.222,26	Walter	8.100,00	8.022,00
Caracul	10.485,00	-	PRM - Leste Maranhão	4.300,00	5.200,40
Belém	-	24.000,00	Chapadão	-	2.700,40
Belém-Região-Central	3.171,26	-	Coqueiros do Araripe	4.300,00	2.400,00
Beat	11.075,40	10.062,77	Daltro	-	-
Brasília	-	-	Frederico-Grande	-	-
Itaitinga	47.631,34	7.021,26	PRM - Maranhão	2.016,71	6.387,23
Parobá	-	-	Apulândia	-	-
São	4.900,00	2.375,00	Barão	263,71	1.716,51
PRC - Paraíba	211.866,26	186.251,71	Barão de Ceará	-	-
PRCT - Santa Catarina	123.034,00	26.154,00	Caxazeiro	-	-
Caxado	3.488,75	3.000,00	Conceição de São-Luiz	-	-
Jardim de São-João	47.822,50	27.000,00	Cordeiro	-	-
Marajó	1.321,00	1.707,00	Gejipe	-	-
Parque das Bandeiras	6.647,00	3.207,00	Imbuizinho	-	-
Santa	37.000,00	29.007,00	Itajubá do Maranhão	-	175,00
União de Paraíba	17.496,75	16.000,00	União-Carvalho	4.306,00	5.360,00
			União-Freixo	-	-

Relatório Anual 2006



REMESSA DOS DÍZIMOS POR IGREJAS (VALORES EXPRESSOS EM REAIS)

IGREJA	2005	2006	IGREJA	2005	2006
PSCS - São Luiz	1.000,00	2.000,00	Quilates de Laguna	-	-
Cachoeira Grande	-	-	Jardim	2.000,00	-
Calçado	-	-	Manacá (Paraná, AM)	1.500,00	1.800,00
Coaraci	-	-	Marabá	1.700,00	1.700,00
Elevenor	-	-	Nogueira	-	-
Itapicuru Mirim	-	-	Nova Almeida do Sul (Paraná, AM)	300,00	800,00
Itapicuru	-	2.000,00	EMY - MATO GROSSO	40.000,00	45.000,00
Porto de Angra	-	-	PRWJ - Alta Floresta	26.020,00	30.000,00
Ribeirão	-	-	Alta Floresta	6.400,00	6.400,00
Resende	-	-	Bom Jardim	2.200,00	1.900,00
Ressalão	-	-	Cadafelis	-	-
Rosário	-	-	Colíder	2.000,00	7.000,00
Tegopor	1.000,00	900,00	Juazeiro	5.300,00	6.200,00
SRE - SÃO CARLOS DO OESTE	6.750,00	6.200,00	Jurema	-	-
PCGE - Campo Grande	12.500,00	6.600,00	Marabá	17.500,00	4.000,00
Arvoredo	-	500,00	Marabá (Paraná, AM)	-	4.000,00
Campo Grande	12.500,00	2.500,00	Matão	-	-
Campo Grande I*	-	-	Paraná do Arvoredo (Cang.)	-	1.000,00
Campo Grande II*	900,00	500,00	PRCM - Centro Matogrossense	4.500,00	5.200,00
Coaraci	-	-	Arapiraca	-	-
Fazenda de Ouratão	-	-	Bom Jardim	-	-
Marabá	-	-	Diamantina II	-	-
Santa Quitéria (Cang.)	-	1.000,00	Luzes do Rio Verde	-	1.000,00
Terra Laguna	-	-	Nova América	-	-
PRDO - Ouratão	10.200,00	10.000,00	Palmas	-	-
Araxápolis	-	-	Paraná do Oeste	4.500,00	5.500,00
Ouratão	1.000,00	1.000,00	Tangará da Serra	-	-
Ouratão (Paraná, AM)	24.000,00	21.000,00	PCJA - Curitiba	17.500,00	10.750,00
Ouratão de Ouratão	15.000,00	11.700,00	Botolpho	13.500,00	11.000,00
Pádua do Sul	-	-	Itaipava	2.000,00	3.000,00
Ouratão de Ouratão (Paraná, AM)	1.200,00	500,00	Paraná	47.000,00	42.750,00
Itapicuru	2.000,00	2.700,00	Tupacatiari	1.000,00	1.000,00
Nova (Paraná, AM)	-	1.500,00	PRCM - Oeste Matogrossense	500,00	-
Porto Pádua	-	-	Arapiraca	-	-
Rio Delaney	6.000,00	6.500,00	Claremont	-	-
Vila Matão	-	1.000,00	Juazeiro	-	-
PRWJ - Pontal	25.000,00	30.000,00	Marabá do Oeste	500,00	-
Apeluzum	-	-	Paraná do Leste	-	-
Bom Jardim	8.500,00	10.000,00			
Boa Vista	1.700,00	1.700,00			
Bofina	-	-			

REMESSA DOS DÍZIMOS POR IGREJAS
(VALORES EXPRESSOS EM REAIS)

IGREJAS	2006	2005	IGREJAS	2006	2005
Sidra Guapira - 1ª	100,00	200,00	PMB - Subsele Pernambuco	-	-
Sidra Guapira - 2ª	-	-	Coronel Vellozo	-	-
Benedito Guapira - 1ª	-	200,00	Elencor	-	-
Caba Tel	-	-	Francisco Bello	-	-
Estrela	20,00	-	Monte São	-	-
Guapira	-	-	Pala Branca	-	-
Metropolitano	4.000,50	-			
Monte São Guapira - 1ª	180,00	-	SM - AMBAS IGREJAS SANTO	92.240,00	120.102,31
Monte	-	-			
Paraná Guapira - 1ª	-	-	PROB - Igreja do Espírito Santo	41.198,57	64.273,00
Princesa	-	-	São	690,00	1.100,00
San João	-	-	São Espirito	-	201,00
Tupã	1.000,00	600,00	Cordeiro	6.290,30	5.264,00
Uruapanã	800,00	000,00	Coimbra 1ª	5.177,59	6.344,00
			Coimbra 2ª	2.496,21	1.300,00
			Coimbra 3ª	4.000,41	3.277,00
			Conceição do Bonf	-	1.800,00
			Fiadillo	6.204,00	3.200,00
			Gum	3.140,40	2.620,00
			Maracá	2.167,70	-
			Maranhão	-	1.300,00
			Maruque	4.720,00	3.940,00
			Nova União 1ª	-	12.000,00
			Palmares	3.882,17	6.000,00
			São Mateus 2ª	-	2.720,00
			PROB - Resplendor	20.000,00	12.000,00
			Aranta	5.443,70	2.200,00
			Ata Luth	1.304,34	1.000,00
			Belo Jardim	3.201,34	3.871,40
			Car	901,96	421,70
			Carapicoba	770,57	400,00
			Fiadillo - Colônia	990,01	901,70
			Itaó	840,41	360,00
			Matão	2.000,00	191,24
			Resplendor 1ª	1.500,00	3.800,00
			Resplendor 2ª	1.467,10	1.000,00
			Resplendor 3ª	60,49	400,00
			São Sebastião do Itaó	371,24	701,41
			PSM - Vale de São Mateus	64.971,10	85.709,00
			Agua Doce do Norte	2.820,00	3.870,00
			Agua Limpa	400,00	1.000,00
			Alto Rio Negro	3.500,00	2.200,00
			Barragem São Francisco	7.200,00	7.720,00
			Barragem São Francisco 2ª	12.400,00	15.800,00
			Barragem	7.900,00	11.120,00

Relatório Anual 2006



REMESSA DOS DÍZIMOS POR IGREJAS (VALORES EXPRESSOS EM REAIS)

IGREJA	2005	2006	IGREJA	2005	2006
Jardim das Olivais	2.716,08	2.770,48	SIN - NORDESTE	16.830,75	15.028,86
Maracanãpolis	3.712,08	1.385,07	POCC - Centro Oeste do Oeste	12.274,75	12.807,86
Monte Sinai	2.126,31	1.775,26	Bom Jardim	2.656,50	2.245,50
Monte Sion	1.116,70	1.529,04	Castelo Verde	200,00	310,00
Nossa Senhora 2ª	4.793,00	4.521,00	Jequie	-	480,12
Paraisópolis	7.889,31	6.781,15	Monte Castelo	2.894,50	4.010,00
São Domingos	-	-	Monte Sion	1.262,00	2.148,00
São Geraldo (Cong.)	700,12	1.370,12	Touros	270,00	66,00
Souzares	-	-	Tupac	1.807,00	1.886,00
Valinhos Litor	3.861,49	388,10	União Tropical	170,75	195,00
União Santa	780,00	530,00	Parque Maria Jung	374,00	215,25
SIN - MATAMOROS	60.796,04	64.963,52	POCC-Nordeste-Oeste	-	-
PRCJ - São João do Rio Verde	44.074,75	32.299,05	Castelo	-	-
Bomfim do Oito	-	-	Fladelfa	-	-
Magalhães	6.400,00	6.400,00	Itapicoba 1ª	-	-
Oito	307,00	400,00	Itapicoba 2ª	-	-
Parque dos Fazendeiros	-	-	Jardim Amélia	-	-
Popo de Ocaíba	11.800,00	9.140,00	PRCZ - Norte do Oeste	85,00	810,00
Santa Amélia do Jardim	-	-	Central (Paraná, MS)	-	280,00
São João do Rio Verde 1ª	15.886,75	11.560,00	Habitácula (Paraná, MS)	61,00	65,00
São João do Rio Verde 2ª	6.079,01	2.071,00	José Walter	-	-
União de Magalhães	-	-	Parque Arvoredo	-	-
União	4.100,00	4.100,00	Selma	-	-
PRCQ - Vale do Rio Grande	10.094,72	12.995,25	Serra do Morumbi	-	-
Castelo	5.982,72	4.010,00	Xanadinho	-	-
Central de Passos	-	-	SIN - NORDESTE SERRA DA	61.256,00	56.974,58
Carlinhos	-	-	PCFR - Campo Fértil	23.942,01	11.875,00
Furtos	-	-	Arvore Conquistado	-	-
São de Minas	-	-	Campo Fértil	14.541,00	11.875,00
Jardim do Rio Verde	-	-	Fladelfa	1.720,01	-
Jardim Planalto	-	-	Ultradão Verde	-	-
Monte Santa de Minas	-	-	Pinheiro do Meio	7.381,00	-
Passos	6.200,00	5.040,00	PRC - Sul	5.860,00	6.410,00
São João Salinas do Oeste	-	-	Bela do João Donato	5.860,00	4.860,00
São Sebastião de Passos 1ª	-	2.800,00	Colmeirão	-	-
São Sebastião de Passos 2ª	-	-	Cláudio	-	-
PCFR - Vale do Rio Pardo	8.727,46	12.267,26	Conquista	-	-
Aguaí	-	-	Estrela dos Queridos	-	1.800,00
Araruama (Cong.)	34,35	33,00	Estreito	-	-
Casto Verde	-	-	Itaú	-	-
Case Branco	6.427,54	5.860,00	João Donato	-	-
Casto Branco 2ª	6.418,04	-	Lupão	-	-
Quatipô	5.321,01	3.850,21	Monte do Cheiro	-	-
Mossoró	1.207,30	2.588,04			
São José do Rio Preto	-	-			

REMESSA DOS DÍZIMOS POR IGREJAS
(VALORES EXPRESSOS EM REAIS)

IGREJAS	2006	2005	IGREJAS	2006	2005
PNOC - Nordeste de Betel	9.060,72	20.613,98	PPIN - Povoado	26.862,97	25.303,75
Capão do Mato Alto	8.942,07	6.626,73	Alqueires	11.400,38	11.480,00
Capim Grosso	1.508,36	-	Baile	1.871,57	2.046,70
Jacinto	3.000,00	347,00	Caracas de Jorral	-	-
Mar	2.037,88	3.280,00	Flacillo de Alqueires	5.591,00	6.700,00
Miguel Calmon	-	745,26	Glória	12.861,32	7.940,00
Mundo Novo	-	-	Guapimirim	-	-
Quatzenfeld (Cong.)	1.375,00	-	Harahi	-	-
Prata	-	-	Jardim Esmeralda	-	-
Prêta (Paraná AM)	800,00	800,00	Júri	-	-
Rodopóli	300,00	600,00	Paraíso 1ª	2.438,40	600,00
Tupacuru (Paraná AM)	-	141,00	PRPD - Sul de Rondônia	20.116,00	13.991,00
Vila do Povo	-	-	Caçal	-	-
Vila Nova	-	-	Capitão	-	-
SPB - NOROESTE DO BRASIL	124.201,20	103.589,61	Colombo de Oeste	-	-
PRAC - Aracá	56.133,00	30.025,20	Columbiana (Paraná AM)	-	-
Arandinha	26,00	-	Esplendor de Oeste (Cong.)	86,00	2.140,00
Assis Brasil (Cong.)	20,00	7,00	Fronteira Sul	1.020,00	-
Barragem	16.919,20	3.216,00	Rio Negro	9.324,22	11.771,00
Barragem Santa	-	-	Viana	-	-
Barragem Santa	19.070,57	22.391,71	PRIM - Vale do Rio Machado	14.657,26	12.016,61
Barragem Santa	-	-	Arandinha de Oeste	1.110,00	-
Barragem	280,00	180,00	1ª Paranaíba	4.704,94	2.120,00
Colônia (Cong.)	-	70,00	2ª Paranaíba	3.711,00	2.240,00
Colônia do Sul	-	-	3ª Paranaíba	-	1.761,00
Colônia Paranaíba AM	-	-	4ª Paranaíba	-	-
Minicólonia (Paraná AM)	-	280,71	Presidente Médici	4.710,31	11.400,00
Novo Colônia (Paraná AM)	-	1.000,00	SIM - NOROESTE DE MATO GROSSO	21.688,00	30.638,00
Pico	7.534,02	6.810,60	PRAC - Monte Carmo	16.266,76	11.960,67
Pico do Castro (Paraná AM)	-	-	1ª Capivara	1.403,96	271,00
Rio Branco	3.140,00	-	Jardim	6.513,00	-
Rodrigues Alves	-	-	Jardim	-	7.594,00
Santa Helena	2.582,30	-	Jardim Primavera	-	-
Santa Helena	1.675,70	2.302,21	Mucuri	30,00	1.611,50
Universitário	8.500,20	1.842,00	Monte Carmo 1ª	-	-
PRPD - Central de Rondônia	7.320,46	10.330,00	Pa	-	2.102,00
Barragem Jardim Aeroporto	-	-	Paranáíba	-	-
Barragem de Jari	3.307,00	2.774,00	PRIM - Norte de Minas	10.944,00	10.935,00
Jardim Aeroporto (Cong.)	67,36	-	Bomópolis (Paraná AM)	-	-
Jari	-	6.000,00	Brasão de Minas (Paraná AM de Cláudio Nova)	-	-
Machadinho d'Oeste	-	-	Cláudio Nova	11.044,00	9.930,00
Monte do Sertão 1ª	-	-	Monte Carmo (Paraná AM)	1.400,00	60,00
Novo União	3.482,10	1.710,00	Monte Carmo 1ª	-	-
Ouri: Povoado de Oeste 1ª	-	-			
Ouri: Povoado de Oeste 2ª	-	-			

REMESSA DOS DÍZIMOS POR IGREJAS
(VALORES EXPRESSOS EM REAIS)

IGREJA	2005	2006	IGREJA	2005	2006
Castroville	-	-	Vila Guaraná	-	2.739,41
Guatubá	5.400,00	17.220,00	Vila Maria	16.010,16	26.989,06
Itaó	3.900,00	2.710,00	Jardim Gramma	580,00	3.841,11
Parque Guatubá	10.000,01	9.889,54	Jardim Torquato	7.222,26	4.948,96
Praga João Pessoa	-	-	Vila Fátima	13.302,50	13.000,48
Teresopolis de Minas	-	-			
Teresopolis de Campos	-	-	SOM - COTIDIANO DO CPMO/URUGUAI	97.651,58	82.147,92
PRO - Espírito Santo	30.707,38	26.726,74	PROM - Centro Cívico de Minas	27.294,63	46.718,20
Cidade Nova	17.758,00	12.910,00	Batão	8.340,00	-
Apucarana 1ª	-	-	Central de Batão	-	-
Apucarana 2ª	6.494,18	4.888,16	Diamantina	10.974,67	1.653,56
Itabirito	2.113,00	1.708,50	Diamantina 2ª	-	-
Uruçuca	1.881,22	2.889,90	Guaranésia	-	-
Santa André de Pedra Branca	-	1.272,16	Itaboraí	4.482,00	4.252,00
Jardim Santa Fé	5.811,00	2.540,00	Jardim Torquato	3.982,00	4.641,00
			Lucasópolis	-	-
SPI - NORTE PARANÁ	271.246,34	221.196,01	Ourinhos	-	-
PROM - Centro Norte Paulista	126.315,87	88.881,21	Matão Leste	-	-
Alambari	12.301,36	9.307,26	PROT - Campinas	40.288,20	22.814,34
Araras	6.883,34	4.107,11	Água Branca	-	-
Santa Fé	13.519,92	-	Alto dos Pinheiros	10.716,20	8.700,00
Casa Verde	14.200,00	-	Batão Marajó	-	-
Itapetininga	32.116,16	62.237,67	Central de Campinas	12.301,47	-
Marília	-	-	Estância Velosa	1.731,86	1.553,00
Tucuruvi	17.700,20	13.020,24	Jardim Lagoinha	-	-
Vila Carolina	-	-	Marília	6.257,22	5.996,72
PROD - Guarulhos	6.022,19	10.980,00	Memorial de São Hortêncio	750,00	2.000,00
Batão - Guarulhos	-	7.780,01	Novo Eldorado	6.022,00	4.980,00
Guarulhos 1ª	-	-	Pindamonhangaba	-	-
Guarulhos 2ª	610,00	-	PROL - Itaboraí	16.380,71	12.017,72
Guarulhos 3ª	5.288,19	2.192,99	Batão Anicópolis	6.182,26	6.371,72
Novo Aracati	-	-	Batão Fátima	-	-
FLSP - Leste Paulista	5.671,26	6.622,90	Guarulhos	-	-
Araraquá 1ª	5.286,11	6.286,67	Osório	-	-
Bom Pastor	696,41	436,23	Itaboraí	-	-
Flórida do Perito	-	-	Paranaguá	1.066,20	-
Guarulhos 1ª	-	-	Urubici	2.000,00	6.300,00
Monte São	-	-	Novo Santos	-	-
Vila Nova de São Carlos	-	-	Novo Rio Preto	-	-
PROT - Norte Paulista	126.736,67	126.881,84	Osório	-	-
Batão	-	-	Paulista de Minas	-	-
Cordeirópolis	21.500,00	16.251,14	PROM - Oeste de São Hortêncio	16.882,00	26.944,37
Hilbertópolis	6.140,00	6.800,00	Batão Independência	-	-
Jardim Real (Camp)	2.217,52	3.144,77	Batão Hortêncio 5ª	-	-
Paulista	6.580,01	6.460,00	Batão Hortêncio 7ª	12.296,00	17.638,00
			Batão Hortêncio 11ª	4.100,00	3.862,00

Relatório Anual 2006



REMESSA DOS DÍZIMOS POR IGREJAS
(VALORES EXPRESSOS EM REAIS)

IGREJA	2005	2006	IGREJA	2005	2006
Brasil Industrial	2.780,00	2.724,00	PRIG - Aba do Guarani	4.070,00	3.084,00
Paço Marques Litoral	1.570,00	2.380,00	Alca	-	-
Lucas 1ª	-	-	Ben-Gurion	-	-
Vale do Leste	-	-	Case Verde	-	-
Vila Nova	-	-	Cariporal	-	-
Washington Pires	-	-	Claretor	272,00	-
IGR - OESTE CARIÍBA	30.871,24	23.634,70	Luzes 1ª	-	-
PRON - Ponta Nova	20.635,00	8.162,00	Luzes 2ª	1.800,00	1.600,00
Apax	2.100,00	2.200,00	Napocurano	2.450,00	1.264,00
Boa Sombra	4.580,00	3.630,00	Pariba	-	-
Depto. Lucas do Sul	-	-	Ribeirão Vermelho	-	-
Carabela	-	-	POB - Oeste de Minas	26.220,00	18.494,38
Fátima (Cong.)	30,00	-	Acacia (Cong.)	1.500,00	1.060,00
Novo Redenção (Cong.)	3.920,00	2.370,00	Bomfim	-	-
Palmeiras	-	-	Ben-Drepatim	-	-
Planalto	1.000,00	800,00	Campo Belo	-	-
Pu. Barbosa	1.620,44	-	Fernopolis	-	-
Santa Luz	-	-	Lagoa da Pinta	3.800,00	2.200,00
Santa Luz (Cong.)	-	-	Luz (Cong.)	300,00	300,00
Ubirajuba	-	-	Novo Mundo	-	-
Uruçupeia	7.150,40	-	Novo Vale	1.220,00	1.661,00
PRGS - do Guarani	1.277,38	891,63	Pará	20.510,75	9.274,38
Alga Fria	-	-	PREA - Região da Lagoa	18.290,00	16.250,00
Castelo (Cong. Paraisópolis)	150,00	100,00	Almeida	1.620,00	1.620,00
Paraisópolis (Cong.)	250,00	227,70	Boa Esperança	800,00	740,00
Paraisópolis (Paraisópolis)	300,00	261,10	Castelo	-	-
Paraisópolis Oeste	-	-	São Domingos do Sul	-	-
Paraisópolis	-	-	Tão Paulo	-	-
Paraisópolis	-	-	Vigário	11.860,00	11.520,00
PRGS - Oeste de Minas	8.827,00	7.026,48	PRG - OESTE DE SÃO PAULO	70.000,00	60.000,00
Beaumont	-	-	PRG - Araraquara	42.587,00	23.000,00
Barão	-	-	Araraquara	6.000,00	4.000,00
Caro	1.100,00	2.000,00	Barão 2ª	-	-
Caravelas	-	-	Central de Santos	5.801,24	5.027,00
Castelo	277,00	875,00	Flórida do Araraquara	200,00	1.200,00
Luz do Sertão (Cong.)	-	8.040,00	Guatubera	-	-
Monte do Leste	-	-	Itapira	-	-
Santa Maria do Sul	2.400,00	3.420,48	Jardim Botânico	9.474,16	16.300,00
PRGF - Vale do Rio São Francisco	8.125,00	7.263,27	Matão	12.022,26	10.070,71
Ben-Jacó de Lapa	800,00	-	Novo Horizonte (Cong.)	500,00	-
Éco Cardoso	300,00	-	PRPI - Franca	6.126,28	1.190,00
Guaraná	-	-	Botafogo - Franca	-	-
Paraisópolis	2.000,00	1.263,27	Claretor de Franca	-	-
PRG - OESTE DE MINAS	9.300,00	34.754,28	Flórida de Franca	-	-

REMESSA DOS DÍZIMOS POR IGREJAS
(VALORES EXPRESSOS EM REAIS)

IGREJA	2005	2006	IGREJA	2005	2006
Parna	6.028,28	7.086,89	Olinda	-	-
Paros	-	-	Paul (Cong)	994,40	-
Parat	-	-			
PNP - Ribeirão Preto	22.407,00	18.081,00	PNP - Nova Iguaçu	17.360,00	19.289,45
Bela Jerusalém	-	-	Sam. Santiago	1.892,00	1.737,00
Crucifixo	-	-	Jardim das Esperanças	-	-
Comunidade de Ribeirão Preto	-	-	Jardim União	-	-
Floresta de Ribeirão Preto	-	-	Justino	-	-
Ilhaçu	5.507,00	4.803,00	Miguel Costa	-	-
Jardim Pádua	-	-	Nova Iguaçu	-	-
Novo Canal	17.325,00	12.150,00	Parat	16.402,00	11.511,41
Parat Farnes	-	-	Santa Rita	-	-
Ribeirão Preto	-	-			
POP - CESTI - Flumenópolis	126.463,97	100.750,00	PNPG - Mogiçu	6.717,65	6.231,00
			Oratório	-	-
PPB - Belvidere Novo	8.800,00	8.025,40	Eden	6.717,65	6.231,00
Belvidere Novo	-	-	Mocidade	-	-
Comunidade de Helicóptero	-	-	Parque Santa Elina	-	-
Helicóptero	6.800,00	7.800,00	Rocha Sotomaior	-	-
Jardim Bom Pastor	-	3.340,00	Voluntários	-	-
Novo Aurora	80,00	80,40			
Parque São Vicente	-	-	PRDM - Quatzen	5.000,00	5.800,00
Santa Cruz	-	-	Araçá	-	-
São Bernardo	-	-	Comunidade São João	-	-
Vila Paulista	-	-	Engenheiro Porteira	-	-
Vila Nova	-	-	Quatzen 1ª	1.150,00	2.000,00
			Quatzen 2ª	2.094,50	1.655,16
PRP - Ubatuba	11.802,94	9.672,27	Quatzen 3ª	-	-
Comunidade 2ª Distrito Miguel Pereira	1.915,00	1.901,00	Rua dos Ventos	-	-
Quatzen	-	-	São Roque	2.276,20	2.014,00
Comunidade Porteira	-	-			
Jardim Anacleto	2.980,00	1.660,00	PSM - São João de Meriti	40.000,00	40.980,26
Ubatuba	-	-	Cachoeira do Rio	-	-
Lagoa	2.754,40	2.120,00	Estreito	6.288,26	3.014,44
Miguel Pereira	-	-	Jardim Botânico (Cong)	2.241,70	1.111,21
Novo Belém	3.228,54	2.690,07	Jardim Relevo	-	2.620,00
Panorama	131,00	600,00	Parque do Bonfins	4.564,30	4.077,00
Parque São Marcos	-	-	São João de Meriti 1ª	9.628,00	8.671,00
			São Mateus	2.100,00	2.000,00
PRM - Mogiçu	71.000,25	6.657,00	Vila Laranjal	1.960,00	1.970,00
Novo Horizonte	-	677,00	Vila Teófilo	1.800,00	2.400,00
Galiléia	-	-	Comunidade Vila União Teles	12.300,46	12.907,40
Comunidade de Chelido (Cong)	574,85	1.319,80			
Estrela	-	-	PVT - Vila dos Teles	12.675,28	9.138,74
Jardim São João	-	-	Comunidade Duplo Rio Castelo	-	-
Mogiçu 1ª	70.421,00	6.000,00	Teófilo	2.100,00	3.400,00
Mogiçu 2ª	-	-	Jardim Memória	-	-
Mogiçu 3ª	-	-	Jardim Pazinho	-	1.631,84
			Parque Anacleto	-	-
			Parque Teles	-	-

REMESSA DOS DÍZIMOS POR IGREJAS
(VALORES EXPRESSOS EM REAIS)

IGREJAS	2006	2005	IGREJAS	2006	2005
Total	4.886,48	5.180,00	União Presb. Cong.	30,00	631,00
PRB - Região de Verde Novo	8.037,80	6.789,37	União das Almas	940,00	1.000,00
Quatzen	-	-	Trussillo	4.220,00	-
Yema-Renata	-	-	Japurba	-	-
Novo Amadelly	-	600,00	Mangabeira	1.200,00	1.340,00
Pedra Lavrada	5.700,00	4.457,50	Reinosa	14.200,00	30.704,00
Ribeirão das Neves	-	300,00	Tremzele	-	-
Santa Nova	1.200,00	-	SPE - PERNAMBUCO	124.170,00	11.028,74
Verano	-	-	SPPE - Norte de Pernambuco	30.070,57	3.000,00
SPE - Paraíba	144.410,76	143.543,21	Águas Belônicas	-	-
PRCB - Oitocentos	9.384,00	5.480,00	Belém	-	-
Buquendo Cong.	81,00	-	Escurovelho	-	-
Campeão Grande	6.200,00	2.200,00	Novo Orestes	-	-
Carvalho Grande 4ª	2.750,00	3.212,70	Orizânia	50.000,00	3.000,00
Esperança Cong.	300,00	-	São José	-	-
Lagoa Seca	-	-	PRCL - Ceará	-	-
Quatzen	-	-	Fernando de Noronha	-	-
Morro Branco	-	40,00	Olinda	-	-
POPS - Oeste do Paraíba	27.126,94	21.600,00	Jardim Atlântico	-	-
Belém	400,00	400,00	Olinda	-	-
Boa	-	-	Passagem	-	-
Capim	250,00	50,00	Rei Divo	-	-
Imaculada	-	-	PRPA - Paraíba	4.700,00	4.800,00
Pira	6.910,00	5.500,00	Adeir Lundum	-	-
Paraná	5.000,00	4.000,00	Expedito Mangueira	-	-
São Zenite (Cong.)	300,00	-	Mangueira I	3.200,00	3.000,00
São José	300,00	-	Mocim	1.400,00	1.000,00
Santa	12.127,94	5.400,00	PRPE - Pernambuco	49.207,50	60.020,74
Santa P	-	-	Capão	2.000,00	2.700,00
União Cong. (Paraná AM)	-	200,00	Caruaru	-	-
União de Our (Cong.)	100,00	-	Caruaru Universitário	-	-
PRPB - Paraíba	37.572,76	38.302,10	Caruaru	-	547,00
Santo José Cabanos	-	-	Madureira	4.257,57	4.400,70
Cabanos	-	-	Ouri Preto	3.351,00	1.051,67
Ourinhos Amiel	-	-	Palmares	-	-
João Pessoa 1ª	42.800,00	44.500,00	Rio de 1ª	37.504,00	35.020,00
Miraflores	6.200,00	10.302,10	São Mateus	400,00	450,00
Passagem	-	-	SPE - Piauí	20.025,00	11.200,00
Santa Rita	-	-	PRCP - Centro Sul de Piauí	6.620,10	6.277,00
Teresina	0.700,00	0.400,00	Canindé	-	-
Tombá	1.400,00	400,00	Pira	1.800,00	1.800,00
Tombador	11.200,00	11.400,00	Mocim Cong.	-	30,00
PRPE - Sul de Paraíba	20.000,00	37.200,00	União Presb. AM	30,00	1.040,00
Barcelos	-	-			

Relatório Anual 2006



REMESSA DOS DÍZIMOS POR IGREJAS
(VALORES EXPRESSOS EM REAIS)

IGREJA	2005	2006	IGREJA	2005	2006
Piçarra	-	-	PSOP-Rubens Paulistas	30.730,00	38.007,00
Tematã 2ª	8.948,08	1.889,04	Colégio Cristo	-	-
União do Piauí	-	50,00	Flacilda	82,41	98,00
POT - Distrito Piauí	10,28	18,40	Itangapá	-	-
Agua Branca (Cong.) Paranaíba AM	102,20	194,40	Jalapaçu	1.308,00	8.173,00
Arucas	-	-	Monte São	-	-
Campos Maiores	-	-	Santa	-	-
Capim Grosso	-	-	Vila Materna	31.777,00	35.125,00
Flacilda	-	-	PSOP - São Paulistas	40.632,00	50.096,00
Parauapebas	-	-	Santa	-	-
PSOP - Nordeste Piauí	100,00	447,75	Cravos	1.071,00	-
Chaparrão Parauapebas	-	-	Apóstolos de Santa 1ª	400,00	-
Jatã	-	-	Monte São	1.301,00	-
José de Freitas (Parauapebas AM)	500,00	447,75	Novo Canaã	-	-
Piçarra	-	-	Parque Esperança	-	-
Popaí	-	-	Santa Ana	41.798,00	50.000,00
PSOP - Piauí	61.076,00	11.388,00	SOP - NORDE PARANÁ	307.880,00	386.794,00
Paranaíba	-	-	PSOP - Guarulhos	123.881,18	123.488,00
Novo Jerusalém	-	-	Avi	105,00	2.400,00
São Romão de Azeite (Paranaíba AM)	39,00	23,00	Benedito	3.881,00	3.886,00
Tematã 1ª	9.977,08	11.302,00	Frei Gaspar	-	3.520,00
Tocantins	-	-	Grapiúna	12.284,00	11.478,00
SP - PARANÁ	148.011,50	152.073,20	Hipocrito	5.950,00	8.020,00
PSOP - Paulistas	38.802,00	52.541,50	Jacupiranga	8.242,00	7.120,00
Flacilda Jardim Cristo	-	-	Marguerite	-	-
Itapecuru	-	-	Matão do Grego	4.234,54	3.801,00
Jardim Cristão	-	-	Niterói	24.500,00	10.000,00
Mooca	42.180,00	13.880,00	Parade	12.980,00	10.514,00
São Marcos	-	-	Rachado	27.880,00	25.880,00
Sapopemba	80,00	-	Thomas Coelho	10.041,00	10.041,00
Vila das	9.854,00	9.752,00	Vale Fátima	2.161,00	2.070,00
Vila Ery	-	-	Picada	-	-
Vila Galvão	10.112,00	9.484,00	PSOP - Paulo Governador	5.400,00	5.201,77
Vila Formosa	24.370,00	21.584,00	Barcelos	-	-
Vila Rubens	-	300,00	Santa	-	-
PSOP - Paulistas	6.713,00	9.127,30	Paulista Governador	5.400,00	5.201,77
Araraquã	-	-	Jardim Guarulhos	-	-
São Mateus	-	-	Passo Férreo	-	-
Três de Maio	-	-	PSOP - Melhores	2.191,00	2.191,00
Colinas	-	-	Colégio Novo	-	-
Colinas Alvorada	-	-	Santa Colégio	-	-
Jardim da Glória	-	-	Colégio Santa	-	-
Vila Guaraná	6.713,00	5.127,30	Fuente Real (Cong.)	2.191,00	1.980,00
Vila Morre Agreste	-	-	Guadalupe	-	-

REMESSA DOS DÍZIMOS POR IGREJAS
(VALORES EXPRESSOS EM REAIS)

IGREJA	2005	2006	IGREJA	2005	2006
Horino Guajá	-	-	Ruella	25.000,00	22.851,00
Horino Guajá 2ª	-	1.014,30	Governador Valadares-P	9.546,20	6.477,37
Ipa	-	-	Sacra	7.980,00	5.000,00
Madureia	-	-	Wapim-Congol	-	-
Rocha Miranda	-	-	Mafra-Catão	-	-
Turvo	-	-	Novo Horizonte	2.270,00	1.272,00
			Onara	-	-
PRB - Novo Rio de Janeiro	100,00	200,00	Sobral	3.000,00	1.749,07
Serra do Tapoa	-	-	Volta	10.110,00	-
Santa Rita	-	-	Tourinho	7.882,54	6.722,40
Curva	-	-	Volta Regia	4.872,27	4.227,00
Furubim	-	-	Valdas Flores	6.628,00	5.650,00
Jacupiranga	-	-			
Natividade Heroina	750,00	200,00	PRB - Médio Rio Doce	85.790,32	45.200,75
Subaia	-	-	Aplicação do Cordeiro	12.485,27	9.946,10
Tupacati	-	-	Belém Espirito Santo	6.016,40	6.016,40
			Coronel Fabriciano 1ª	-	-
PRB - Rio de Janeiro	240.890,27	222.886,63	Coronel Fabriciano 2ª	-	-
Bomfim	3.285,20	3.422,00	Ruella Turfina Clara	-	-
Capi	1.210,00	600,00	Ruella Mariana	15.320,00	10.334,14
Capoatzen	-	-	Rua do Anjo	12.465,24	1.100,00
Glória	30.947,36	17.325,00	Maratá	7.400,00	6.847,00
Luz do Monte	-	-	Parque do Norte	-	-
Rio Comprido	-	-	Quarenta	10.276,70	-
São Cristóvão	1.400,00	600,00	São de Luz	-	-
Colônia do Rio de Janeiro	98.000,00	98.000,00	Volta Nova	1.488,00	1.812,00
Tico	3.000,00	5.425,00	Turbo Clara 2ª	-	-
Volta Redonda	-	-	Turitiba	200,00	200,00
Madu Clara	80,00	-			
			PRB - Norte de Valadares	52.204,67	45.522,80
PRB - Rio Grande	21.976,80	42.855,13	Delmi Gouveia	-	-
Adria	6.894,00	5.012,50	Governador Valadares 1ª	-	2.000,00
Rio do Pinho	-	-	Governador Valadares 10ª	3.528,84	3.903,34
Central de Itaipá	1.475,00	2.596,45	Itaboraí	-	1.340,00
Coronel	4.744,12	4.980,00	Jardim das Oliveiras	13.498,71	13.240,00
Itaboraí	-	-	Jardim Pádua	10.203,00	6.000,00
Luzia	140,00	647,00	Macarani	-	-
Olinda	-	6.094,67	Melão	2.159,69	88,04
Ramos 1ª	-	6.807,00	Ouro Verde	1.833,14	4.107,21
Ramos 2ª	-	60,00	Turbo Clara 1ª	6.120,00	2.947,00
Volta Grande	-	-			
Volta Pereira 1ª	6.881,00	7.420,00	PRB - Rio Doce	103.437,47	120.481,44
			Belém	1.566,70	-
PRB - Rio de Janeiro	411.833,40	396.340,00	Bomfim	2.600,00	-
			Central de Minas	1.275,00	3.070,00
PRB - Governador Valadares	37.237,74	23.103,00	Governador Valadares 1ª	42.989,24	49.640,72
Alfarrábis	7.270,00	1.201,00	Governador Valadares 1ª	1.726,30	1.871,21
Belém do Dono Castel	4.620,00	1.200,00	Colônia	-	-
Coronel Fabriciano	2.030,23	2.007,70	Oséias	31.296,00	31.471,00
Fernanda Tourinho	-	-	Salvador de Maratá	35.000,27	7.375,00

REMESSA DOS DÍZIMOS POR IGREJAS
(VALORES EXPRESSOS EM REAIS)

IGREJA	2005	2006	IGREJA	2005	2006
Ministério do Oco - Salvador	22.811,20	22.514,36	Guajuvira	2.710,94	2.280,40
Ministério Presbital	8.925,89	8.251,08	Jardim Apóstolo	-	-
Minist. São	3.187,20	3.972,17	Metropoliana de Curitiba	2.925,15	-
Paraná	4.143,20	4.884,27	Minardi	2.000,00	2.000,00
IRL - IACOMARQUE DO NORTE	30.307,09	30.770,88	Pinheiro	64.288,88	55.780,98
PTTO - Polígono	81.244,14	82.481,25	Santana de Pombal	2.572,85	2.128,68
Alcobaça	17.804,28	17.514,02	Terra da Serra 1ª	-	-
Capanga	-	-	PRCP - Oeste Paulista	26.986,00	26.134,00
Ministério de Horta	4.528,88	10.027,36	São Paulo	-	-
Natal	22.524,47	15.483,64	Constituinte 1ª	2.040,00	3.817,88
Ourinhos	-	2.188,25	Constituinte 2ª	-	-
Ribeirão	-	-	Elevoir	1.300,00	2.000,00
Saltinho	5.226,52	5.214,38	José Manoel de Oliveira	-	-
PRCP - Oeste Rio Grande	1.915,00	2.917,00	Osório	22.815,25	17.217,13
Abadiânia	-	-	PRP - SERRA DO FLAMENGO	57.273,28	68.883,28
Assis	-	-	PRCP - Oeste de Goiás	1.400,00	1.800,00
Camandá	1.915,00	2.917,00	Duque de Caxias 1ª	-	-
Caraguatatuba	-	-	Duque de Caxias 2ª	-	-
Maratá	-	-	Il. de Goiás 2ª - Central	-	-
Pinheiro	-	-	Jardim 25 de Agosto	1.400,00	1.800,00
PRCP - Oeste Rio Grande Norte	1.174,00	1.847,15	PRCP - Três Cantos	8.076,00	7.946,70
Abadiânia	-	-	Campos Elíase	-	-
Carajás	-	-	Flórida de Jurema	-	-
Caruaru	-	-	Jardim Primavera	-	-
Caruaru	307,00	1.847,15	Jardim Primavera 2ª	2.000,00	1.900,00
Paripiranga	-	-	Maribato	-	800,00
Serra Cruz (Cong.)	307,00	-	Monte Horebe de Figueira	8.074,31	8.794,70
PRP - SÃO PAULO	97.094,62	98.158,88	PRCP - Nordeste Catarinense	308,41	3.210,00
PRPT - Baurerentes	95.108,69	79.221,02	Santa Cruz	-	800,00
Barão de Itaipava	2.288,67	4.982,25	Guaraciaba	286,31	2.702,00
Boatlandia	12.209,25	9.411,38	Parque de Carmo	-	-
Capangá	1.825,48	1.204,00	Parque Pádua	540,41	-
Jardim Marajo	3.240,38	4.426,75	PRCP - Nova Friburgo	95.282,28	10.948,19
Lagoa	26.400,00	80.000,00	Alcobaça - Rio T	-	-
Pai Francisco	1.030,00	1.286,00	Barro Preto (Cong.)	1.210,00	-
Vila Jaraguá	1.180,00	4.476,00	Santa Rita	-	-
PRCP - Petrópolis	52.000,32	55.880,98	São José	5.745,15	2.725,44
Alcobaça	14.488,21	12.588,21	Cafelândia de Maricá	-	-
Alfama	-	-	Capitão	-	-
Araruama	-	-	Córrego	5.020,80	4.571,40
F. de Capangá	1.841,35	1.000,00	Conselheiro Paulista	10.725,00	9.240,00
Enxina	-	-	Cordeiro	10.539,27	18.745,04
Flórida de Caba	8.520,00	-	Luzia	3.085,20	2.310,00
			Monte	2.175,28	-

REMESSA DOS DÍZIMOS POR IGREJAS
(VALORES EXPRESSOS EM REAIS)

IGREJA	2005	2006	IGREJA	2005	2006
Novo Futuro	20.790,00	16.254,11	PRDS - Equatorial	-	-
Osiris	19.680,00	17.280,00	Capitania	-	-
Rio Grande	2.450,00	2.110,00	Central do Pará	-	-
Sergipe	-	-	Conceição	-	-
São José do Ribamar	1.300,00	1.070,00	Coqueiros Maguari	-	-
São	4.870,25	3.250,00			
Tam	794,20	-			
PRAD - Paraná	20.549,00	20.706,40	PRM - Nordeste do Pará		
Jardim dos Olivais	-	-	Brasília	-	-
Alcobaça	-	-	Castro	-	-
Paraisópolis	4.770,00	-	Osório Novo	-	-
Paripatã	15.779,00	20.706,40	Marabá	-	-
Parizé	-	-			
Securizante	-	-	RR - SOROCABA	107.690,00	108.373,40
SEB - SÃO PAULO	41.896,00	45.264,11	PRT - Indaial	109.990,00	107.314,00
			Elcio Fucini	3.171,75	-
PRAP - Paraná		5.000,00	Indaial P	20.090,00	20.097,34
Sede do Município	-	-	Ita	24.140,00	24.407,50
Central do Município	-	-	Jardim Aeroporto	4.907,00	6.217,48
Itaipava	-	-	Jardim Mineirão do Sul	4.025,50	3.703,89
Pinópolis	-	-	Jardim Paraná	4.000,00	1.603,91
Maracá P	-	5.000,00	Jardim	22.351,34	21.840,14
Maracá P	-	-	Jardim P	13.016,00	11.820,00
Maracá P	-	-	São	3.650,00	4.540,08
Maracá P	-	-	Vila São Paulo	-	-
Sede	-	-			
Sede do Novo Povoado (RN)	-	-			
			RRS - União São João	20.420,00	18.019,20
PRAD - Amazonas	10.304,00	7.320,11	Alcobaça	4.570,34	8.082,75
Benedito Cavalcanti	-	-	Caldeirão	10.850,00	42.962,11
Colônia Nova	-	2.000,00	Central Maracá	-	-
Flourópolis	-	-	Edsonópolis	-	-
Manaus	10.300,00	5.000,00	Flourópolis de Sorocaba	-	-
Manaus P	-	-	Itaó	-	-
Novo Aquarino (Paraná, RN)	304,00	220,11	Itaó do Sul do Paraná	2.270,00	2.100,00
Paripatã	-	-	Jardim São Sebastião	-	-
			Jardim Sinus (Camp)	3.140,50	2.665,47
PRAP - Amazonas - Manaus	21.610,00	46.260,00	Milhoão	2.770,00	5.400,00
São Vito P	13.710,00	21.170,00	Parque Grande Paulista	-	-
Central do São Vito	-	-	Vila São João	4.020,00	3.660,00
Central II	3.260,00	-	Vila Pira	1.001,02	1.071,11
Coqueiros	-	-			
Edsonópolis	-	-	PRSC - Sorocaba	47.290,96	41.046,16
Flourópolis	-	-	Alcobaça	8.880,16	8.000,00
Manaus	-	-	Aracati do Sul	2.210,01	1.560,00
Manaus P	-	-	Bom do Rio	-	-
Manaus P	-	-	Jardim Magnólia	3.707,24	3.290,00
Manaus P	-	-	Jardim São Paulo	3.628,07	3.180,00
Paripatã	4.520,00	20.000,00	Jardim	1.462,37	1.071,11
			Paripatã	6.066,20	5.703,00

REMESSA DOS DÍZIMOS POR IGREJAS
(VALORES EXPRESSOS EM REAIS)

IGREJA	2006	2005	IGREJA	2006	2005
Novo Itaipava	26.700,70	16.800,11			
Olinda	10.600,00	17.200,00	PREG - Equilíbrio	-	-
Rio Grande	2.400,00	2.000,00	Capoeira	-	-
Sungulim	-	-	Centro do Park	-	-
São José do Ribão	1.300,00	1.000,00	Comendante	-	-
São	4.601,26	3.200,00	Conjuntos Reggae	-	-
Tum	500,00	-			
			PRM - Avenida do Park	-	-
PRMO - Jardim	20.500,00	20.700,00	Brasília	-	-
Jardim das Oliveiras	-	-	Castelinho	-	-
Mauá	-	-	Clube Nova	-	-
Paradeiro	4.700,00	-	Maternidade	-	-
Paripati	15.700,00	20.700,00			
Parizópolis	-	-	PRP - UROCOARA	107.000,00	228.000,00
Santa Cruz	-	-			
			PRV - Indaiatuba	180.000,00	87.000,00
PRV - SETIMPREMIA	21.000,00	10.000,00	Elas Focam	3.100,00	-
			Indaiatuba II	20.000,00	20.000,00
PRV - Anápolis	-	1.000,00	Ita	24.700,00	24.400,00
Itim de Minas	-	-	Jardim Amador	4.800,00	6.200,00
Centro de Minas	-	-	Jardim Mercedes do Sul	4.500,00	3.700,00
Estância	-	-	Jardim Planalto	6.000,00	5.000,00
Paraná	-	-	Arabi	26.300,00	23.400,00
Mangalá II	-	-	Arabi 2ª	10.000,00	11.000,00
Minas	-	-	São	3.000,00	4.500,00
Minas 2ª	-	1.000,00			
Minas III	-	-	PRV - Leste Sorocaba	20.000,00	68.000,00
Orizânia	-	-	Alameda	4.500,00	6.000,00
Serviço Social (Parque JBM)	-	-	Calvin	10.000,00	41.000,00
			Central Marquês	-	-
PRV - Aracaju	10.000,00	7.200,00	Itaipava	-	-
Benedito Constant	-	-	Paulista de Sorocaba	-	-
Clube Nova	-	2.000,00	São	-	-
Flórida	-	-	São João de Piquitos	2.000,00	2.000,00
Itaipava	10.000,00	5.000,00	Jardim Bandeirantes	-	-
Maracá 2ª	-	-	Jardim Sinus Corp	1.000,00	2.000,00
Novo Aquino (Parque JBM)	300,00	500,00	Matriz	2.700,00	5.400,00
Paripati	-	-	Verger Grande Paulista	-	-
			Vila Santa Rosa	4.000,00	2.000,00
PRV - Aracaju - Roraima	31.500,00	40.200,00	Vila Verde	2.000,00	3.000,00
São João 2ª	15.700,00	21.100,00			
Centro de São João	-	-	PRV - Sorocaba	41.200,00	40.000,00
Comunidade	3.000,00	-	Alcides Elias	8.000,00	8.000,00
Orizânia	-	-	Arquiteto de São	2.200,00	1.500,00
Flórida	-	-	Bairro de São	-	-
Maracá	-	-	Jardim Magalhães	3.700,00	3.200,00
Maracá 2ª	-	-	Jardim São Paulo	3.000,00	5.000,00
Maracá 3ª	-	-	Jardim	2.400,00	1.500,00
Roraima	8.100,00	25.000,00	Paulista	6.000,00	6.700,00

Relatório Anual 2006



REMESSA DOS DÍZIMOS POR IGREJAS (VALORES EXPRESSOS EM REAIS)

IGREJA	2006	2005	IGREJA	2006	2005
São de Prayers	880,10	-	Canadá - Buzaco	-	-
Botafogo	2.001,14	-	Indiápolis	5.200,20	5.803,14
Via Galil	-	-	Jardim Paulista	10.004,00	11.714,00
Valinhos	5.250,00	4.894,00	Luzânia Paulista	-	-
Itaboraí	1.025,76	9.237,47	Monte São	23.810,10	30.524,80
SIN - SUDOESTE DE SÃO PAULO	61.194,37	36.355,00	PTT - Espírito Santo	37.373,00	34.488,07
PRM - Alto de Angicos	32.235,32	24.122,44	Angélica	4.570,00	4.000,42
Alto Angicos	-	-	Capão Bonito	-	-
Botafogo de Jataí	14.000,00	10.442,11	Caratinga	-	-
São José do Jataí	2.761,10	9.320,97	Esperança	23.201,25	21.620,00
Guaratinga	5.828,00	4.228,21	Jardim São	3.920,55	6.072,75
Jataí	-	2.120,48	PRD - Espírito Santo	14.240,56	69.847,44
Itaboraí	-	-	Apai	2.000,00	7.870,00
PRGO - Guaiabá do Sul	35.282,56	23.029,27	Bom Jardim	3.000,00	-
Castro-Alta	2.044,00	2.327,53	Bom Jesus	-	2.300,00
Coruá	1.433,07	1.429,88	Boi	11.617,81	11.227,01
Guaiabá (Cmg)	287,78	257,36	Coronel	1.340,00	-
Pernambuco	-	94,31	Frederico	-	-
Paraná São Domingos	5.540,00	5.350,52	Itaboraí	4.477,28	-
Quatipuru	2.212,70	1.062,00	Supera Central	31.172,00	28.328,94
Rio Verde 1º	2.241,00	8.546,00	Teófilo	-	-
Rio Verde 2º	4.204,10	2.956,40	Itaboraí	1.221,00	-
Santa Helena do Sul	-	-	Jardim Marajó	4.410,00	-
São Simão	-	150,48	Novo Campina	8.140,00	1.720,00
Via Rosário	880,00	804,01	Piedade Vitória Régia	-	-
Via Nova	-	-	Tupacati	-	98,00
PRM - Vale do Aniquil	11.800,00	6.102,00	PRM - Médio Paranaíba	45.710,04	41.020,00
Agua Boa	-	-	Assis	21.000,00	17.424,00
Angélica	-	-	Bom Jardim do Campo	-	-
Bom Jardim - Sérgio	-	-	Chapadão	180,00	-
Bom Jardim - Sérgio 2º	2.810,00	-	Guarinos	12.321,81	15.077,00
Colônia	-	-	Paraguá Paulista	2.020,00	1.004,20
Canarana (Cmg)	30,10	-	Ranchos	6.094,10	7.419,57
Doverlândia	222,77	226,00	Santa Cruz do Rio Pardo	-	-
Jupia	1.714,00	1.024,00	Val Collin	4.990,40	4.147,20
Nova Quarenta	6.424,00	5.000,00	PTD - São Paulo	82.961,10	80.000,00
Pandora	-	-	São João	11.310,00	10.410,00
Pianópolis	-	-	São João	-	11.348,10
São Luiz de Montes Belos	-	-	Silvânia	10.020,00	7.180,00
SJP - SUDOESTE PAULISTA	270.675,24	274.432,16	Itapecuru	2.327,51	2.040,00
PTU - São Paulo	30.980,50	34.522,14	Centro de São Paulo	16.435,00	16.167,10
Agua de Santa Helena	-	-	Comodoro	-	-
			Oratório Largo	4.470,40	4.402,00

REMESSA DOS DÍZIMOS POR IGREJAS
(VALORES EXPRESSOS EM REAIS)

IGREJA	2006	2005	IGREJA	2006	2005
Guarapuá	1.911,00	-	Chapelô	-	-
Itaú	-	-	Coroação do Rio Verde	401,08	3.052,81
Luzerna Paulista	5.307,00	7.020,00	Corumbá	-	-
Lido das Velas	840,00	-	Corumbá	2.856,43	4.028,21
Parati-Petropolis	-	-	Lambari	4.677,00	3.895,27
Pedra Branca	8.608,00	9.529,00	Pedra Grande	1.894,39	2.898,08
Teófilo Otonari	-	-	São Lourenço	1.577,20	6.799,97
Tupi	11.228,40	9.125,00			
Turvo do Poço	2.297,00	1.563,00	PRB - Região	70.298,00	85.868,07
SIS - SUL SERRA	24.974,00	19.922,07	Bom Jardim	6.796,00	7.743,00
			Cadorna	2.220,00	1.028,00
PTB - Itaboraí	6.215,00	6.037,00	Caravelas	-	-
Caracaram	-	-	Itaboraí 1º	40.112,00	21.972,00
Caracaram	-	-	Itaboraí 2º	8.066,00	8.930,00
Itaboraí	-	-	Itaboraí 3º	2.248,00	2.322,00
Itaboraí 1º	-	-	São João de Onofre	7.566,00	10.943,40
Jardim da Oliveira	6.700,00	6.103,00	Macaé	4.000,00	6.412,00
Luzerna	1.770,00	264,00			
Nova Amparo (Cong.)	644,00	-	PRB - Sul de Minas	46.702,70	43.788,10
Pau Brasil	-	-	Bom Jardim	1.366,00	1.274,00
			Cachoeira de Minas	3.300,00	1.722,00
PTD - Araxós	170,00	2.095,17	Caracaram	-	-
Araxós	170,00	-	Caratinga	1.261,00	1.241,00
Araxós 1º	-	264,00	Coroação do Ouro	9.893,00	9.115,00
Araxós 2º	-	142,00	Itamará	-	-
Araxós 3º	-	-	Paracatu	78,00	96,00
Santos do Poço	-	2.927,17	Pedra Branca	9.026,00	14.977,00
			Santa Rita de Iguapé	9.880,00	12.722,00
PTD - Universidade de Botão	6.107,40	6.882,00	São Gonçalo do Sapucaí	-	-
Botão	-	-			
Botão	960,00	680,00	PSB - SÃO FLORENTE	147.597,01	136.134,00
Botão	2.154,40	-	PRSP - São João del-Rei	30.594,00	22.928,00
Jardim	-	-	São João del-Rei	12.987,01	6.870,00
Vila de Conquista	2.000,00	6.102,00	São João del-Rei 2º	-	-
			Caracaram	-	-
PRV - Três-Águas	3.360,00	2.820,00	Maravim (Cong.)	-	-
Águas de São Pedro	-	-	Paracatu do Sul	621,00	-
Águas de São Pedro 1º	-	-	Paracatu	3.942,00	6.778,20
Águas de São Pedro 2º	-	-	São João del-Rei	1.194,40	1.400,00
Águas de São Pedro 3º	-	-	São João del-Rei	7.380,00	5.882,00
Quatzenberg	-	-	Vila Rica	-	-
Prata	3.360,00	3.820,00			
SIN - SUI DE MINAS	12.020,00	10.996,00	PRP - São Romão	26.900,00	25.301,00
			São Romão 1º	12.223,40	7.000,00
PCAG - Circuito das Águas	11.967,47	27.794,76	São Romão 2º	-	-
Águas de São Pedro	-	-	São Romão 3º	-	-
Águas de São Pedro 1º	-	430,00	São João del-Rei	-	-
Águas de São Pedro 2º	688,07	1.267,52	São João del-Rei	2.710,00	2.900,00
			Vila Rica	9.960,00	7.720,00

REMESSA DOS DÍZIMOS POR IGREJAS
(VALORES EXPRESSOS EM REAIS)

IGREJAS	2006	2005	IGREJAS	2006	2005
PSM - Tanguá Mirim	10.701,40	41.854,09			
Asquiar 1ª	-	-			
Asquiar 2ª	-	-			
Asquiar 3ª	-	-			
Conselho de Asquiar	3.200,00	17.800,00			
Conselho de Libertinha	7.500,00	11.900,00			
Costa Rica	-	-			
Ásua	-	-			
Bartolomeu	4.200,00	7.200,00			
Libertinha 1ª	-	1.521,01			
Libertinha 2ª	1.600,00	-			
Libertinha 3ª	-	-			
PTP - TROPICAL	30.021,40	21.071,48			
PMSE - Itaipava/Sales	12.000,00	9.000,00			
Belen	12.000,00	9.000,00			
Cariri	-	-			
Guari	-	-			
Maré São	-	-			
PSP - São do Povo	3.200,00	7.000,00			
Apresentação	-	-			
Camanduba (Cong.)	500,00	-			
Flora	-	-			
Itaocara	-	-			
Pangasinã	3.400,00	5.500,00			
Talento (Parque Alfa)	600,00	1.400,00			
Uirapuru	600,00	-			
PSM - Tupyuaçu	13.200,00	10.941,20			
São Sebastião	4.800,00	4.800,00			
São Novo	1.800,00	1.800,00			
Conselho de Alencar	6.300,00	6.571,20			
São João	-	900,00			
Medianeira	-	-			
Turquia	-	1.800,00			
Saraceni 1ª	-	-			
Saraceni 2ª	-	-			
SUN - UNICO DE SÃO PAULO	30.000,00	29.000,00			
PSM - Baganha	30.000,00	30.000,00			
Alfama	12.300,00	1.500,00			
Baganha Paulista	-	9.000,00			
Baganha Paulista 2ª	3.500,00	-			
Caracas	11.300,00	7.300,00			
Campos Limpos Paulista	5.200,00	5.900,00			
Parque Maria	-	-			
União	-	-			
PREP - Piraí	10.800,00	13.000,00			
Alameda Santa Cruz	-	4.000,00			
Apollônio	75.700,00	72.570,00			
Esperança	6.200,00	4.570,00			
Jardim Piraí	5.840,00	5.800,00			
Maré São	5.000,00	9.041,00			
Parque São Domingos	11.000,00	11.801,44			
Piraí	10.100,00	20.200,00			
Vila Bonita	5.000,00	7.200,00			
PCN - União	174.000,00	162.000,00			
Bela Vista	4.800,00	8.000,00			
Francisco Rocha	2.700,00	4.410,00			
Freguesia do Ó	2.100,00	-			
Jardim Calheta	4.010,20	4.200,00			
Jardim Campos	6.000,00	6.100,00			
Piraí	40.770,00	26.100,00			
União de São Paulo	86.800,00	80.000,00			
União São Lucas	5.000,00	9.000,00			
Vila Piraí	9.000,00	14.310,00			
SUN - UNEDOVÃO	68.626,76	67.940,00			
PCN - Central Vale do Aço	21.200,00	17.000,00			
Agulhas	-	-			
Bela Vista	-	-			
São Henrique	4.400,00	3.070,00			
São Paulo	-	-			
Carac	10.000,00	13.400,00			
Itaó	-	-			
PCN - União Vale do Aço	60.000,00	70.000,00			
Arari Larat	-	10.000,00			
Bela Vista	7.200,00	-			
São João	21.172,71	18.000,00			
Carac	-	-			
Cláudio Roberto	-	-			
Esperança	-	-			
Itaó	11.000,00	9.000,00			
Itaó	17.000,00	10.000,00			
Itaó Central	14.800,00	14.200,00			
Jardim	-	-			
Piraí	2.100,00	1.600,00			
Vila do Sol	6.000,00	5.300,00			
Venezia	-	11.071,00			
Verdão	6.000,00	12.000,00			
PPA - Vale do Aço	20.017,14	20.000,00			

Relatório Anual 2006



REMESSA DOS DÍZIMOS POR IGREJAS (VALORES EXPRESSOS EM REAIS)

IGREJAS	2005	2006	IGREJAS	2005	2006
Acorda	22.745,42	32.494,95	Sto Antonio do Padua	-	2.528,11
Batista JK	3.031,17	3.200,98	Três Picos (PA)	1.072,00	1.972,00
Centrinho de Várzea (Cong.)	1.940,25	1.471,37			
Coronel Fabriciano 1ª	-	-	PRGR - Porto Grande	87.754,98	87.663,26
Danielson	216,00	-	Sto. Pedro (Grande)	-	-
Fluminense (Cong.)	-	-	Canabral	15.407,00	13.716,74
Anti-Voto	1.853,80	-	Helvécia - Porto Grande 2ª	-	-
Maria Sola	-	-	Jardim Canabral	11.779,60	12.281,25
Muniz de Várzea (Cong.)	578,20	-	Porto Grande 1ª	42.977,01	31.267,94
Próprio Apoio (Cong.)	-	95,38	Vila Madureira	-	2.932,00
Perseus	3.574,00	-	Rocha	-	-
Recanto Verde (Cong.)	4.014,42	1.264,44	Ubatuba	-	1.482,71
ST - VILA DO TIANGI	58.746,36	101.201,25			
			LATA DE ARREDOU - WOODLAND	40.071,10	37.022,78
PCOT - Cuiabá	26.132,42	20.980,00	Açu	1.520,00	1.800,00
Araçá	12.062,00	10.257,75	Araçá (Cong.)	2.452,95	3.071,42
Araçá 2ª	4.288,00	3.880,00	Bela	1.794,00	1.540,40
Capitão	-	-	Bela	3.082,00	3.471,00
Cuiabá	800,00	8.730,00	Chaves (Sul) (Cong.)	30,00	-
Japuíma	-	-	Cordeiro	490,00	-
Luzia	384,00	-	Cordeiro	1.896,00	1.144,95
Planície Sul	-	-	Capitão (Paraná 188)	74,00	-
Sergipe	-	4.000,00	Colinas	2.263,42	2.096,43
Vila Rio Branco	8.996,00	-	Costa	1.069,11	1.672,00
Wanderley SBC	-	-	Daniel Coutinho	423,95	381,50
			Fernópolis	2.201,00	2.940,00
PRM - Indaial	13.071,20	23.746,50	Guararapes	4.977,00	5.949,46
Cândido de Almeida	-	-	Horizonte de Campos	416,20	402,00
Indaial	1.660,00	8.668,00	Humaitá	2.733,00	3.283,71
Ind. Planície 188	98,70	1.172,40	Jansen	1.348,43	1.022,00
Luzia	2.491,00	1.992,00	Maximiliano	-	37,00
Mandua	1.881,80	1.425,40	Nova Maria (Sul) (Cong.)	-	-
Prudentópolis	-	-	Oleiros	98,04	93,00
Sorocaba	2.030,00	4.486,00	Passagem D'Água	-	-
			Rio Branco	1.080,00	1.247,40
PRP - Nova Friburgo	42.270,28	40.274,87	Rosário	90,30	70,00
Apoia (Cong.)	70,00	-	Santa Luzia	-	-
Colina Oeste	-	-	Santa Maria	-	-
Contra de Telmário Sato	6.000,00	7.810,00	Santa Rosa de Lima	-	-
Costa	4.571,80	4.203,00	São Bento	-	-
Figueras	2.020,00	2.000,00	São Bento do Sul	1.425,00	741,00
Floresta de Telmário Sato	-	-	São Domingos	751,00	947,00
Itaí 1ª	10.990,00	15.300,00	São Francisco de Guaporé	2.267,00	2.112,00
Itaí 2ª	4.571,20	5.126,75	São Mateus do Sul	1.077,00	989,00
			São João do Sul	694,40	447,00

REMESSA DOS DÍZIMOS POR IGREJAS
(VALORES EXPRESSOS EM REAIS)

IGREJAS	2005	2006	IGREJAS	2005	2006
Atibaia (MG)	153,87	303,09	Paulista (PE)	90,00	100,00
IGREJAS DE PROTESTANTES NÃO-QUINTONARIOS	186,00	186,00	Marão da Graça (MG)	-	-
Arara (MG)	-	-	Paracatu (MG)	-	-
Bomfim (MG)	-	-	Passo Redondo (GO)	-	-
Castelão de Minas (MG)	-	-	Santo Antônio de Arapuanã (MG)	-	-
Caraguatatuba (PR)	-	-	Santo Antônio de Monte (MG)	-	-
Castro (SC)	-	-	São Bernardo (MA)	-	-
			São Miguel do Guapó (PE)	-	-
			Dólar de Igreja não filiada	98.437,50	97.691,50
			Total	114.512,37	113.418,00

REMESSA DOS DÍZIMOS POR SÍNODOS
(VALORES EXPRESSOS EM REAIS)

Região/2006	Região	2005	2006	População	População/2005	
1ª	CAMPINAS	163.420,07	43.026,34	537.940,28	44.076,39	7ª
2ª	LESTE DE SÃO PAULO	446.416,84	37.206,41	436.930,28	36.433,31	2ª
3ª	RIO DE JANEIRO	401.813,40	31.494,46	236.340,00	24.802,33	7ª
4ª	CENTRAL ESPÍRITO SANTENSE	406.112,80	33.340,74	302.504,00	30.210,34	4ª
5ª	RIO DE JANEIRO	397.590,00	31.133,25	336.704,56	31.275,38	7ª
6ª	UNIDADE DE SÃO PAULO	360.006,52	26.424,61	326.113,68	31.342,80	6ª
7ª	LESTE FLUMINENSE	267.815,53	24.819,25	216.367,36	17.980,02	17ª
8ª	PARÁ CENTRAL	266.310,00	23.888,48	236.616,00	23.011,25	8ª
9ª	SUDESTE PAULISTA	258.619,34	23.333,00	214.400,19	21.886,16	10ª
10ª	NORTE PAULISTA	215.046,24	22.033,44	222.136,01	19.424,22	11ª
11ª	LESTE DE MINAS	203.911,66	21.988,42	196.017,02	16.941,19	10ª
12ª	PARÁ	203.046,00	21.000,70	206.782,07	20.066,23	9ª
13ª	NELI HORIZONTE	200.301,50	21.666,46	175.967,32	14.803,08	20ª
14ª	TRIÂNGULO MINEIRO	253.266,00	23.170,00	260.280,00	23.914,02	7ª
15ª	GRANDE ABC	232.911,00	16.415,49	300.280,00	16.096,36	10ª
16ª	LITORAL PAULISTA	224.986,25	15.266,02	186.320,71	16.444,14	16ª
17ª	BAURÍ	200.202,38	19.190,00	225.301,00	18.762,71	12ª
18ª	ESPÍRITO SANTO RIO DE JANEIRO	211.120,46	17.564,01	193.462,00	17.788,66	17ª
19ª	BOPECUÁ	157.886,00	16.020,00	226.375,42	17.164,46	4ª
20ª	SÃO PAULO	187.064,07	16.081,24	180.100,00	16.020,69	16ª
21ª	DESTE FLUMINENSE	176.402,00	14.754,41	168.750,00	14.802,22	3ª
22ª	NORTE DO PARANÁ	174.722,00	14.660,24	131.240,25	11.076,77	20ª
23ª	VALE DO ITAÍ	156.146,28	12.000,11	161.201,70	13.037,66	21ª
24ª	PARANINHA	148.075,19	12.016,80	166.973,26	12.986,11	20ª
25ª	VALE DO AÇOD	146.041,15	12.386,73	147.840,73	12.260,66	26ª
26ª	SUL FLUMINENSE	140.707,00	12.316,60	136.134,26	11.344,30	20ª
27ª	PARANÁ	144.611,70	12.000,00	160.542,21	12.346,16	20ª
28ª	PARANÁ	106.611,12	11.616,60	138.896,60	11.571,57	20ª
29ª	NOROESTE DO BRASIL	124.367,00	11.198,78	110.985,51	9.180,79	31ª
30ª	SUL DE MINAS	123.090,00	11.400,00	120.990,00	11.414,00	20ª
31ª	MINAS ESPÍRITO SANTO	122.242,00	11.000,00	120.122,00	11.044,36	20ª
32ª	SERRA DO FLUMINENSE	107.077,89	9.606,40	106.862,26	9.088,61	30ª

REMESSA DOS DÍZIMOS POR SÍNODOS
(VALORES EXPRESSOS EM REAIS)

Procedente	Sínodo	2005	Ano Base	2006	Multiplicador	Projeção 2006
27	DESTE RIO DE JANEIRO	15.315,39	1.897,36	101.871,00	5.400,10	27
28	BAMA	15.011,07	2.894,33	102.900,00	6.842,24	28
29	CLIBITA	11.541,00	2.292,00	86.878,27	5.317,43	29
30	MATOGROSSENSE	10.603,10	3.000,00	136.517,24	8.350,13	30
31	PERNAMBUCO	10.175,26	1.001,10	14.600,74	4.200,15	31
32	TACURUBIA	8.228,11	3.000,00	76.152,00	6.000,07	32
33	DESTE BELCHORONTE	9.001,50	1.794,30	80.767,92	4.720,29	33
34	MATOGROSSO DO SUL	8.290,00	1.033,00	82.291,00	6.070,64	34
35	ARAQUÁR TOCANTIN	11.701,13	1.192,00	101.940,20	5.700,44	35
36	NORTE FLUMINENSE	8.040,00	6.712,25	83.007,52	6.000,00	36
37	ALAGOAS-SERGIFE	8.262,00	1.007,00	81.120,04	5.200,00	37
38	INTERAÇÃO CARIARENSE	7.940,00	6.400,22	87.200,04	6.700,00	38
39	DESTE DE SÃO PAULO	7.070,07	1.251,00	82.000,07	1.107,24	39
40	MOJANA	6.700,00	5.816,41	64.000,00	6.300,00	40
41	SUDOESTE DE GOIÁS	6.754,32	1.000,00	35.300,00	1.000,00	41
42	RO GRANDE DO NORTE	6.000,00	4.400,00	30.000,00	4.100,00	42
43	DESTE DE MINAS	10.804,00	4.317,00	34.700,00	2.000,00	43
44	GARAFUNS	48.000,00	4.100,00	47.000,00	3.000,00	44
45	NORDESTE DA BAMA	48.200,00	4.154,72	38.000,00	1.200,00	45
46	DOCEIRA	45.000,00	3.700,00	60.000,00	4.000,00	46
47	CENTRO AMÉRICA	42.207,10	3.177,36	22.500,00	1.877,17	47
48	CARUARÉ	41.000,10	3.400,00	-	-	48
49	SETENTRIONAL	41.000,00	1.450,07	65.000,11	4.000,00	49
50	UNIAO DE MISSOES NACIONAIS	40.371,13	3.300,00	27.000,00	3.070,00	50
51	CENTRAL PERNAMBUCO	36.771,87	3.000,00	35.000,00	2.900,00	51
52	MERIDIONAL	30.000,00	2.750,77	22.000,00	2.700,00	52
53	DESTE DA BAMA	30.071,20	2.000,00	21.000,00	1.900,00	53
54	TROPICAL	30.000,00	2.000,00	42.000,00	3.100,00	54
55	NORTE DE MINAS	27.500,00	2.200,00	30.000,00	2.900,71	55
56	SUL DA BAMA	26.000,00	2.000,00	18.000,00	1.800,00	56
57	ARRANHAO	25.000,00	1.800,00	21.000,00	2.700,00	57
58	PAU	20.000,00	1.000,00	17.000,00	1.400,00	58
59	NORDESTE	10.000,00	800,00	13.000,00	1.100,00	59

*1) Desde 1º de Janeiro de 2006, o valor do Dízimo em Moedas é de R\$ 100,00 em vez de R\$ 200,00.

DEMONSTRAÇÃO DE VARIAÇÃO PERCENTUAL DAS REMESSAS
DE DÍZIMOS POR SÍNODOS
(PERCENTUAL DE ARRECAÇÃO EM RELAÇÃO A 2005) (VALORES EXPRESSOS EM REAIS)

Procedência	Sínodo	2005	2006	Variação	Projeção 2006	Projeção 2006
1	CENTRO AMÉRICA	42.207,10	22.500,00	53,31	62	67
2	DESTE FLUMINENSE	105.400,00	100.000,00	95,82	29	30
3	BELCHORONTE	200.000,00	170.000,00	85,00	17	21
4	DESTE DE MINAS	35.000,00	34.700,00	99,14	40	39
5	LESTE FLUMINENSE	20.000,00	19.900,00	99,50	7	13
6	PERNAMBUCO	10.175,26	14.600,74	143,48	37	49
7	RO DOCE	40.000,00	30.000,00	75,00	2	7
8	LESTE DE MINAS	30.000,00	18.000,00	60,00	11	10
9	ARRANHAO	25.000,00	21.000,00	84,00	10	10

DEMONSTRAÇÃO DE VARIAÇÃO PERCENTUAL DAS REMESSAS
DE DÍZIMOS POR SÍNODOS
(PERCENTUAL DE ARRECAÇÃO EM RELAÇÃO A 2005) (VALORES EXPRESSOS EM REAIS)

Sínodo/Sinopse	Unidade	2005	2006	Variação	Percent. 2006	Percent. 05/06
10*	ARAGUAIA TOCANTINS	81.735,0	88.945,28	31,08	41*	42*
11*	TAQUARUNA	82.626,11	76.102,88	31,67	38*	42*
12*	OESTE DA BAHIA	30.971,28	23.824,16	26,08	58*	69*
13*	ALAGOAS/PERNAMBUCO	81.252,00	63.025,08	27,14	62*	44*
14*	NOROESTE DA BAHIA	49.296,63	38.801,56	25,94	51*	53*
15*	INTERCOMUNICAÇÃO CATARINENSE	77.942,00	81.388,64	25,91	41*	47*
16*	SÃO BAHIA	24.914,40	19.955,67	25,48	62*	62*
17*	LITORAL PIAULISTA	237.892,26	186.525,71	24,88	18*	18*
18*	NOROESTE DO BRASIL	134.381,21	110.188,01	21,39	28*	31*
19*	OESTE DE BÉLHORIZONTE	81.881,58	80.747,30	21,18	32*	32*
20*	OESTE DE SÃO PAULO	75.816,67	62.988,67	20,88	48*	48*
21*	NORTE PIAULISTA	275.045,24	221.028,81	17,37	18*	17*
22*	GRANDE ABC	222.861,33	200.380,62	16,38	19*	19*
23*	PAU	71.025,88	17.271,38	15,38	51*	67*
24*	MATO GROSSO DO SUL	46.298,83	62.291,03	16,76	48*	38*
25*	OESTE RIO DE JANEIRO	76.375,30	61.670,31	14,24	32*	32*
26*	BAHIA	55.819,58	62.530,52	12,20	34*	34*
27*	CURITIBA	111.541,00	98.589,32	11,75	32*	32*
28*	ESPÍRITO SANTO RIO DE JANEIRO	211.020,68	189.483,89	11,44	18*	17*
29*	CENTRAL ESPÍRITO SANTENSE	481.112,83	362.524,89	10,27	8*	8*
30*	SUCOESTE DE GOIÁS	48.794,32	48.888,40	6,86	42*	48*
31*	SUL FLUMINENSE	147.782,91	126.134,88	6,57	32*	22*
32*	MINAS	66.782,94	64.583,52	6,11	48*	42*
33*	NO GRANDE DO NORTE	61.968,38	58.026,81	7,33	48*	51*
34*	UNICO DE SÃO PAULO	363.985,32	328.115,58	7,01	8*	8*
35*	JUNTA DE MISSÕES NACIONAIS	48.271,11	27.622,16	1,58	38*	34*
36*	SERRA DO FLUMINENSE	62.227,88	58.882,28	1,28	32*	32*
37*	DARWINIENSIS	48.223,81	47.253,98	4,18	38*	38*
38*	SÃO PAULO	87.584,57	181.183,38	3,88	28*	18*
39*	BRASIL CENTRAL	88.710,30	216.210,00	1,73	8*	8*
40*	CENTRAL PERNAMBUCO	38.271,87	38.288,68	2,25	58*	58*
41*	LESTE DE SÃO PAULO	44.478,94	42.888,00	2,18	2*	2*
42*	SALVADOR	228.888,38	228.383,31	2,17	12*	12*
43*	SUCOESTE PIAULISTA	270.819,24	274.402,18	1,81	8*	12*
44*	MATOGROSSENSE	183.883,80	188.517,28	1,81	38*	32*
45*	MERIDIONAL	33.548,28	32.622,61	1,31	58*	52*
46*	VALE DO AÇÚ	148.424,75	147.002,73	2,84	28*	31*
47*	PARULHA	138.431,12	138.888,62	0,41	28*	28*
48*	NO DE JANEIRO	287.888,83	288.754,88	0,28	8*	7*
49*	MINAS ESPÍRITO SANTO	62.242,00	63.133,31	6,65	31*	28*
50*	PANTUFRENSIS	188.811,78	188.873,28	1,43	28*	22*
51*	SUL DE MINAS	63.388,82	68.888,88	2,22	32*	32*
52*	NORTE FLUMINENSE	80.448,88	82.047,32	3,01	42*	32*
53*	VALE DO ITAÍ	88.148,28	81.251,78	0,78	22*	21*
54*	PARANÁ	148.819,78	150.542,21	0,94	22*	22*
55*	CAMPINAS	518.432,67	527.848,78	4,03	7*	7*
56*	SORCABA	87.888,83	208.374,42	8,88	18*	34*
57*	NORTE DE MINAS	27.528,84	28.881,18	10,03	87*	88*

DEMONSTRAÇÃO DE VARIAÇÃO PERCENTUAL DAS REMESSAS
DE DÍZIMOS POR SÍNODOS
(PERCENTUAL DE ARRECADAÇÃO EM RELAÇÃO A 2005) (VALORES EXPRESSOS EM REAIS)

Sinodalidade	Título	2005	2006	Variação %	Período 2006	Período 2005
SP	TRIÂNGULO MINEIRO	263.000,00	280.000,00	(11,04)	1º	1º
SP	MINAS GERAIS	23.075,00	27.321,76	(13,26)	6º	6º
SP	DOCEIS	46.000,00	45.675,45	(0,70)	5º	4º
SP	NORDESTE	10.000,00	13.750,00	(26,32)	2º	6º
SP	BRASILIA	263.000,00	300.702,77	(11,89)	1º	1º
SP	SERTÃOZINHA	41.000,00	45.561,11	(10,33)	1º	1º
SP	TRONCAL	30.000,00	42.150,00	(30,50)	6º	4º
SP	CARAJÁS	41.000,00	-	-	1º	-

© 2006. Todos os direitos reservados. Impresso e distribuído em Belo Horizonte em 06/06/2007.

Esta é uma

IGREJA DIZIMISTA

Ser um membro
dizimista é
aceitar o maior
compromisso
cristão: levar
o Evangelho
por todo o
mundo!

A IPB investe mais de 50%
de sua arrecadação em
projetos de missões
e evangelização.

Missões, evangelização e construção de novos templos
são alguns dos exemplos do uso consciente
e responsável do dízimo.

ACOMPANHE O USO DO DÍZIMO DA SUA IGREJA PELA
TESOURARIA DA IPB PELO TELEFONE (28) 3522-6488
OU PELO SITE WWW.TESOURARIAIPB.ORG.BR



IGREJA
PRESBITERIANA
do BRASIL

IGREJA PRESBITERIANA DO BRASIL
DEMONSTRAÇÕES CONTÁBEIS - EXERCÍCIO DE 2006

1. Balanço Patrimonial

ATIVO	17.298.013,58
CIRCULANTE	5.803.933,33
Caixa Geral	10.793,91
Bancos Conta Movimento	1.061.517,23
Bancos Conta Aplicação Financeira	476.962,99
Bancos Conta Poupança	39.161,71
Adiantamentos (Valores a receber c/razão)	294.817,75
(-) Prov. para Adiantamentos Pendentes	118.047,84
Aplicações Depósitos à Prazo	3.992.125,56
Devidoras Divercas	27.102,02
REALIZÁVEL A LONGO PRAZO	4.079.234,13
Fundo Amortização e Construção	4.078.956,09
Telegiis - Plano de Espasist	278,04
PERMANENTE	7.414.846,12
Intelectuais	7.414.846,12
PASSIVO	17.298.013,58
CIRCULANTE	156.129,39
Obrigações Trabalhistas	22.313,93
Obrigações Sociais	15.332,34
Obrigações Tributárias	20.167,52
Credores Diversos	90.000,00
Fornecedores	7.312,70
PATRIMÔNIO LÍQUIDO	17.292.893,19
Patrimônio Social	10.285.994,07
Fundo Missionário IPS	3.182.363,09
Fundo Espiritualismo e Construção	4.122.436,03

2. Demonstração de Variação Patrimonial

(I) RECEITAS	17.321.540,80
Díomas	10.565.531,23
Contribuições Diversas	173.399,90
Junta Patrimonial Econômica e Financeira	520.196,63
Junta de Missões Nacionais	416.429,84
Missões Transculturais	537.301,88
Seminário Presbiteriano do Sul	680.853,42
Seminário Presbiteriano do Norte	496.823,47
Seminário Presbiteriano Rev. Daniel N. Elker	771.682,89
Seminário Presbiteriano do Rio de Janeiro	351.258,42
Seminário Presbiteriano Brasil Central	376.399,60
Seminário Presbiteriano de Brasília	434.612,05
Seminário Rev. José Manoel da Conceição	626.485,40
Seminário Presbiteriano do Nordeste	129.768,89
SBC-Extensão Rondônia	88.240,96
Comissão Nacional de Evangelização	47.015,00
Receitas Financeiras	985.444,12
Receitas Eventuais	31.731,89
Reunião Supremo Concílio	317.970,31
(II) DESPESAS	15.430.590,98
Administração	1.588.381,81
Presidência	152.000,94
Secretaria Executiva	178.815,57
Tesouraria	276.588,54
Junta Patrimonial Econômica e Financeira	298.440,73
Comissão Rotações Inter-Eclesiásticas	20.256,37
Comissão Organização Sistemas e Métodos	8.537,80

-Seminário Presbiteriano do Rio de Janeiro	825.195,90
-Seminário Presbiteriano Brasil Central	636.026,48
-Seminário Presbiteriano de Brasília	450.887,03
-Seminário Rev. José M. da Conceição	817.439,54
-Seminário Presbiteriano do Nordeste	376.029,72
-SBC-Extensão Rondônia	97.764,45
-Doação ao I.B. Eduardo Lahr	82.574,41
-Doação ao I.B. de Rondônia	46.857,80
-Doação ao I.B. do Norte	83.574,41
-Doação ao I.B. Rev. Augusto Anajiz	83.577,41
Missões e Evangelização	6.894.096,67
Junta de Missões Nacionais	3.231.833,73
-Doação à APMT	1.486.106,52
-Comissão Nacional de Evangelização	696.672,90
-Plano Missionário Cooperativo	1.234.483,42
-Doação à Missão Cabat	45.000,00
Comunicação & Marketing	300.000,00
-Doação à RPC	300.000,00
Educação Social	8.636,21
-FENEP	7.202,07
-Conselho de História, História e Música	1.554,14
Ação Social	310.626,61
-Comissão Nacional de Ação Social	56.923,48
-Comissão Previdência, Saúde e Seguridade	26.865,26
-Jubilados e Pensionistas	287.250,00
-IPSPrev	144.588,35
-IPREag	1.199,52
Faixa de Integração	156.732,02
-Secretaria Geral do Trabalho Masculino	20.472,91
-Secretaria Geral do Trabalho Feminino	8.923,69
-Secretaria Geral do Trabalho de Moçambique	15.069,66
-Secretaria Geral do Trabalho dos Adolescentes	12.829,39
-Secretaria Geral do Trabalho Infantil	7.088,24
-Secretaria Geral da Terceira Idade	2.269,52
-Secretaria Geral de Apoio Pastoral	1.802,87
-Confederação Nacional de Moçambique	25.000,00
-Confederação Nacional de SAF	25.000,00
-Confederação Nacional de Homens	25.000,00
-Confederação Nacional de Adolescentes	8.302,05
Outras (Não representativas)	128.816,56
-Despesas Financeiras	63.671,46
-Despesas Eventuais	66.145,09

(II) VARIAÇÃO PATRIMONIAL

2.490.980,72

3. Demonstração das Fontes e Aplicações dos Recursos

(I) RECURSOS	2.490.980,72
Variação Patrimonial	2.490.980,72
(II) APLICAÇÕES	1.773.211,41
Aumento do Intelectual	1.190.279,68
-Junta Patrimonial Econômica e Financeira	212.947,05
-Junta de Missões Nacionais	97.429,03
-Secretaria Executiva	17.287,00
-Tesouraria	10.671,72
-Comissão Nacional de Evangelização	62.590,00
-FENEP-Fed. Nacional Escolas Presbiterianas	4.200,00
-Arquivo Histórico Presbiteriano	4.500,00
-Seminário Presbiteriano do Sul	516.316,45
-Seminário Presbiteriano do Norte	13.963,88
-Seminário Presbiteriano Rev. Daniel N. Elker	58.417,91
-Seminário Presbiteriano do Rio de Janeiro	8.320,56
-Seminário Presbiteriano Brasil Central	71.100,97

IGREJA PRESBITERIANA DO BRASIL
 DEMONSTRAÇÕES CONTÁBEIS - EXERCÍCIO DE 2006

4 NOTAS EXPLICATIVAS

4.1 - ATIVO CIRCULANTE

4.1.1 - **Adiantamentos**, Registro os valores adiantados para realização de despesas e ou investimentos e reembolsos a serem recebidos referentes à UNIMED, Brasília e Brasília.

Adiantamentos	294.617,25
Departamentos Diversos	89.200,61
Missionária JMN	75.771,89
Reembolsos UNIMED	79.875,36
Reembolsos Brasília	43.784,30
Reembolsos Brasília	6.179,71

4.1.2 - **Provisão para Adiantamentos Pendentes**, Constituída para possibilitar a apropriação de despesas efetivamente realizadas no ano-lesni, sem prejuízo de completa prestação de contas.

4.1.3 - **Aplicações Debitadas à Prazo**, Registro o sobre remissal das aplicações em CDBRDB.

4.1.4 - Devidores Diversos	27.102,02
União Adm. Igrejística Ltda. (SRU)	18.419,51
Igreja Presbiteriana de Maracá (RU)	6.482,51
Serviços Prestados PF (ISB)	1.200,00

4.2 - ATIVO PERMANENTE

4.2.1 - Os bens de ativo imobilizado estão registrados pelo valor original, sem correção de reavaliação.

4.3 - PASSIVO CIRCULANTE

4.3.1 - Créditos Diversos	90.000,00
IP, Piracicaba (SP) - Projeto Capela	90.000,00

4.4 - PATRIMÔNIO LÍQUIDO

4.4.1 - **Fundo missionário para construção**, Registro o valor total para realização de empreitadas pelo IPEF, sem a dedução das empreitadas já realizadas e mencionadas no item 4.2 deste relatório.

Constituição do Fundo:	
5% sobre dízimos	528.276,54
Atualização monetária sobre empreitadas	153.170,21
Juros de mora sobre empreitadas	2.585,74
Total provisionado exercício 2006	684.032,49
Saldo anterior	3.460.817,54
Fundo de empréstimo para construção	4.125.436,03
Valor comprometido com Empreitadas efetuadas	(-) 4.078.956,09
Saldo para empréstimo	46.479,94
Saldo pr Empreitadas em 31/12/2006	(-) 15.206,82
Provisão Exercício 2006	684.616,48
Empreitadas Recebidas em 2006	1.013.630,61
Empreitadas Efetuadas em 2006	(-) 1.636.562,34
Saldo pr Empreitadas em 31/12/2006	46.479,94

4.4.2 - **Fundo Missionário IPB**, Registro o saldo comprometido para realização de projetos PMCIJMNAPMTCHE

4.4.2.1 - **Constituição do Fundo Missionário IPB em 2006**

52% sobre Dízimos	5.494.076,23
Receitas Próprias JMN/2006	416.428,64
Receitas Próprias APMT/2006	532.301,00
Ofertas Especiais Missionárias	3.236,40
Proveniente Venda de Voto	25.288,01

Comprova CNE2006	20.726,99
Subtotal	1.903.961,12
Total	4.498.057,35
Despesas Manutenção JMN2006	(-) 1.231.833,71
Inobilizado JMN2006	(-) 97.426,00
Despesas Manutenção APM1/2006	(-) 1.486.106,82
Variação Cambial	(-) 4.105,18
Despesas Manutenção CNE2006	(-) 896.672,90
Inobilizado CNE2006	(-) 52.580,00
Despesas Manutenção PMC2006	(-) 141.197,32
Despesas Manutenção Missão Casa/2006	(-) 45.000,00
Parcelas Pagas Projetos Novos PMC2006	(-) 798.674,80
Parcelas Pagas Projetos Antigos PMC2006	(-) 294.611,30
Subtotal	(-) 7.043.217,85
Resultado do Exercício	(-) 500.100,50
Saldo Anterior Fundo Missionário IPB	3.732.523,59
Saldo Total Fundo Missionário IPB:	3.182.363,09

4.4.3 - Plano Missionário Cooperativo:

Saldo em 31/12/2005	2.566.312,25
Verbo PMC2006	490.000,00
Parcelas Pagas Projetos	(-) 1.593.288,10
Administração	(-) 141.197,32
Excedente 2006 (60%)	91.806,40
Saldo em 31/12/2006	1.883.633,23

4.5 - VARIAÇÃO PATRIMONIAL

4.5.1 - Contribuições Diversas:	173.385,80
Ofertas Especiais pr Missões	3.236,40
Aluguel (Ocupação Temporária)	170.149,40

4.5.2 - Junta Patrimonial (Resultado):

Aluguel	503.226,00
(-) Reservas Aluguel SPB	(-) 218.369,59
(-) Reservas Aluguel SPS	(-) 12.000,00
(-) Devolução de Aluguel	(-) 940,00
Aluguel Líquido	271.896,41
Recursos de Aluguel	271.696,11
Ofertas e Doações (Aquisição de Inobitizado)	244.000,00
Recuperação de Despesas	4.308,04
Rend. S/ApRc-Financiadas	194,45
Total	520.194,61

4.5.2.1 - Os valores das reservas aos Seminários foram contabilizados como receita das mesmas, razão pela qual encontra-se registrado na demonstração de variação patrimonial o valor líquido da receita da JPEF.

4.5.2.2 - As ofertas e doações são valores disponibilizados por igrejas contempladas pelo projeto PMC, objetivando aquisição de imóveis com escrituras registradas pela IPB conforme determinação da JPEF.

4.5.3 - Receitas Eventuais:	31.721,89
Venda de Bens do Ativo Permanente	5.850,00
Ajustes Exercícios Anteriores	3.761,89
Aluguel Excedente Missões	22.109,00

4.5.4 - Despesas Eventuais:	58.145,09
Saldo de Bens do Ativo Permanente	5.850,00
Ajustes Exercícios Anteriores	16.742,29
Acúfio e Pastores	4.000,00
Comunicações	855,21
Arquivo Histórico Presbiteriano	24.098,41
Variação Cambial	4.105,18
Doações	10.494,00

Presb. Renato José Piragibe
Tesoureiro SC/IPB

Presb. André Luiz da Rocha de Souza
CRC/ES-082390

Mesa da Comissão Executiva do Supremo Concílio

Presidente:

Rev. Roberto Brasileiro Silva
Tel: (34) 3832-6410 / 3832-6425
Rua Governador Valadares, 629 – Centro
Patrocínio – MG – 38740-000
E-mail : presidenciaipb@veloxmail.com.br

Vice- Presidente:

Rev. Cilas Cunha de Menezes
Tel: (81) 3465-5769 / 3423-4533
Rua do Riachuelo, 413 – Boa Vista
Recife – PE – 50050-400
E-mail : fecitec@terra.com.br

Secretário Executivo:

Rev. Ludgero Bonilha Moraes
Tel: (31) 3273-7044
Rua Ceará 1431 – Sala 1106 – Funcionários
Belo Horizonte – MG – 30150-311
E-mail: rev.ludgero@terra.com.br

Tesoureiro:

Pb. Renato José Piragibe
Tel: (28) 3522-6488
Praça Jerônimo Monteiro, 57 – sala 601 – Centro
Cachoeiro de Itapemirim – ES – 29300-970
Email: tesourariaipb@veloxmail.com.br

Junta Patrimonial, Econômica e Financeira

Tel: (22) 2645-4705
Rua Expedicionário da Pátria, 194 – São Cristóvão
Cabo Frio – RJ – 28909-480

Presidente: Pb. José Alfredo Marques de Almeida
Email: jamalmeida@terra.com.br

Secretário: Rev. Márcio Tadeu De Marchi
Email: mtdmarch@uol.com.br

Tesoureiro: Pb. Marco Túlio Vasconcelos
Email: mtullio@nrcnlan.ufpe.br



**IGREJA
PRESBITERIANA
doBRASIL**

Tesouraria IPB

Pça. Jerônimo Monteiro, 57 Sala 601 - Centro
Cachoeiro de Itapemirim - ES - Cep 29300-170
Tel/Fax: (28) 3522 6488
e-mail: tesourariaipb@veloxmail.com.br

item@ipb.org.br

Foto: Avare Castellina em Courty dos Moinhos - Rio Novo do Sul - ES