

RELATÓRIO DA SUB-COMISSÃO: FINANÇAS II

Quanto ao documento 94 e 131

Ementa:

RELATÓRIO FINANCEIRO DE 2005 E DOC. DA JPEF REFERENTE A EXAME DE CONTAS DA TESOURARIA DA IPB.

A CE-SC-IPB 2006 RESOLVE :

1 - Tomar conhecimento

2 - Aprovar o relatório anual da Tesouraria IPB, com os seguintes destaques:

2.1. - Valor comprometido com empréstimos efetuados que é de R\$ 3.456.024,36;

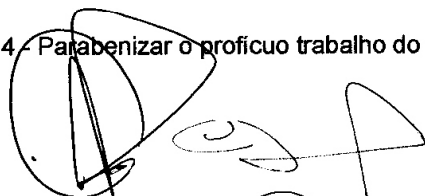
2.2 - O crescimento da arrecadação em 11% em relação ao exercício anterior e 5.5% acima do orçado.




Rua Ceará, 1431 Sala 1106 Funcionários
30150-311 Belo Horizonte - MG Telefax: 31 - 3222-9026, 3222-7121
E-mail: rev.ludgero@terra.com.br - www.executivaipb.com.br

3 - Não autorizar a baixa nos registros da IP Maricá - RJ, IP Jardim Camburi - ES e da Escola Presbiteriana de Juína, determinando que a JPEF continue a envidar esforços no sentido de recebimento dessas dívidas.

4 - Parabenizar o profícuo trabalho do tesoureiro da IPB.



Sala das Sessões, 21 de março de 2006





**IGREJA PRESBITERIANA DO
BRASIL**
SECRETARIA EXECUTIVA

Protocolo

094

COMISSÃO EXECUTIVA DO SC – 2006
20 a 25 DE MARÇO – SÃO PAULO - SP

Belo Horizonte, 15 de março de 2006.

A Comissão Executiva do
Supremo Concílio da Igreja Presbiteriana do Brasil
Rev. Roberto Brasileiro Silva
MD Presidente

Estimado irmão,

Anexo documento conforme ementa abaixo para consideração e juízo da Comissão Executiva do Supremo Concílio da Igreja Presbiteriana do Brasil reunida neste mês de março de 2006 na capital paulistana.

Relatório de Atividades e Relatório Financeiro 2005

Registrando meu apreço e consideração em Cristo, remeto o documento.

Rev. Ludgero Bonilha Moraes
Secretário Executivo do Supremo Concílio da
Igreja Presbiteriana do Brasil

	Igreja Presbiteriana do Brasil
PROTOCOLO Nº 094	
Destino: <u>Sub Com. II</u>	
Rev. Roberto Brasileiro Presidente do SC/IPB	
Data: 20/03/2006	



**IGREJA PRESBITERIANA DO
BRASIL**
SECRETARIA EXECUTIVA

COMISSÃO EXECUTIVA DO SC - 2006
20 a 25 DE MARÇO - SÃO PAULO - SP

Protocolo

131

Belo Horizonte, 15 de março de 2006.

A Comissão Executiva do
Supremo Concílio da Igreja Presbiteriana do Brasil
Rev. Roberto Brasileiro Silva
MD Presidente

Estimado irmão,

Anexo documento conforme ementa abaixo para consideração e juízo da Comissão Executiva do Supremo Concílio da Igreja Presbiteriana do Brasil reunida neste mês de março de 2006 na capital paulistana.

Doc. da JPEF referente a Exame de Contas da Tesouraria da IPB

Registrando meu apreço e consideração em Cristo, remeto o documento.

Rev. Ludgero Bonilha Moraes
Secretário Executivo do Supremo Concílio da
Igreja Presbiteriana do Brasil

	Igreja Presbiteriana do Brasil
PROTOCOLO Nº 131	
Destino: <u>Sub Pov. II</u>	
Rev. Roberto Brasileiro Presidente do SC/IPB	
Data: 20/03/2006	



JUNTA PATRIMONIAL,
ECONÔMICA E
FINANCEIRA

XCXIV

A
COMISSÃO EXECUTIVA DO SUPREMO CONCÍLIO

A Junta Patrimonial Econômica e Financeira, reunida ordinariamente em Cachoeiro do Itapemirim – ES, de 06 a 08 de março de 2006, quanto ao documento encaminhado a ela referente a **Exame das contas da Tesouraria da IPB**, tomou a seguinte resolução:

DOC. 32 – Exame das contas da Tesouraria da IPB – Resolve: 1- Tomar conhecimento; 2: Encaminhar à CE/SC para conhecimento e aprovação

Sendo o que temos a informar, subscrevemos a presente.

Fraternalmente,

Cachoeiro do Itapemirim, 08 de março de 2006

Rev. Geraldo Silveira Filho
Secretário da JPEF/IPB

IGREJA PRESBITERIANA DO BRASIL
Junta Patrimonial Econômica e Financeira

EXAME DAS DEMONSTRAÇÕES CONTÁBEIS
OU FINANCEIRAS DA TESOUREARIA DA IPB
EXERCÍCIO DE 2005

Doc 32
Resolução encaminhada
o CE/SC para fins de controle
em 09.03.06
Alf

Examinamos as Demonstrações contábeis ou financeiras da IPB referentes ao exercício de 2005 com o objetivo de verificar a adequação de sua forma de apresentação. Nosso exame ficou restrito aos registros contábeis e à documentação que nos foi apresentada, não correspondendo, portanto, a uma auditoria plena que requereria inspeção física dos bens e valores, confirmação de transações com terceiros, incluindo igrejas locais, todavia, do referido exame temos a relatar o que segue:

1. CAIXA – constatamos a reincidência da manutenção indevida de saldos de caixa nos balancetes e balanço, (Art.10 § 3º do Regimento Interno da Tesouraria), a saber:

Junta de Missões Nacionais -	R\$ 113,43
Seminário Brasil Central(Go)-	R\$ 2.143,17
Seminário José M da Conceição-(SP)	R\$ 218,70
Seminário do Nordeste(Pi)-	R\$ 2.630,53
Seminário Ext Rondônia(Ro)-	<u>R\$ 7.863,84</u>
	R\$ 12.969,67

2. BANCOS C/MOVIMENTO – R\$ 888.659,07

Valor abrange varias contas em nome de diversos órgãos e entidades da IPB, cujos saldos estão devidamente conciliados.

Aconselhável se faz sejam os saldos de contas inativas transferidos para outras com movimentação regular, eliminando despesas de manutenção e registros desnecessários, sugestão já apresentada no relatório de 2004.

3. BANCOS C/POUPANÇA – R\$ 63.146,98, em nome dos Seminários do Sul,RJ e Brasília.

4. BANCO- APLICAÇÃO FINANCEIRA- R\$ 569.816,64

Trata-se da aplicação de recursos disponíveis de diversos órgãos, com destaque a aplicação em nome da JMN no valor de R\$ 283.593,53.

4. VALORES A RECEBER CURTO PRAZO – R\$ 36.141,45, referentes a adiantamentos de salários e de férias dos empregados.



5. ADIANTAMENTOS PENDENTES DE REGULARIZAÇÃO

Atingindo um total de R\$ 60.469,33, distribuídos pelos diversos órgãos da IPB, com registros recentes, sem incorreções, à exceção de alguns pertencentes à Junta de Missões Nacionais.

Observamos que, nesse caso, ainda permanecem adiantamentos com saldos crescentes mês a mês, sem a conseqüente prestação de contas, entretanto, a JMN vem agindo no sentido de regularizar de vez essas pendências.

6. APLICAÇÕES FINANCEIRAS R\$ 3.210.567,10

Banco do Brasil (CDB)	R\$ 2.202.836,37
Caixa Econômica Federal CDB	R\$ 400.000,00
Banco do Brasil (CDB) CNE	R\$ 18.000,00
Real (CDB)	R\$ 110.000,00
Brasil- Seminário do Sul	R\$ 178.500,00
Real-CDB-Seminario do Sul	R\$ 52.000,00
HSBC(CDB)	R\$ 110.000,00
Unibanco-Seminário do RJ	R\$ 35.000,00
Bradesco-CDB	R\$ 104.230,73

Obs. Conveniente seria que os rendimentos destas aplicações fossem apropriados nos balanços anuais, de modo a apresentar as receitas por regime de competência, e não de Caixa, como vem ocorrendo. Numa análise horizontal dessas receitas, abrangendo o período de tempo de aplicação, surgirão distorções.

7. OUTRAS CONTAS A RECEBER

7.1 – I. P. de Maricá(RJ) – R\$ 6.482,51 – Trata-se de valor adiantado para regularização de débitos para com o INSS, sem reembolso até o momento. Examinado o processo não vislumbramos condições de recebimento, razão por que mais esta vez solicitamos autorização para baixa nos registros.

7.2 - I.P.Jardim Camburi (ES) – R\$ 15.800,00 – Não temos condições de receber esse valor, considerando resultar de compromisso não honrado até o momento. A Igreja prometera liquidar a dívida tão logo se organizasse. Hoje já está estruturada com condições de honrar o débito mas não se organiza. À semelhança do item anterior, aguardamos instruções.

8. ADIANTAMENTO A FORNECEDORES – R\$ 19.419,51 Refere-se ao acumulado de parcelas pagas pelo Seminário do Rio de Janeiro, para

aquisição de veículo através de Consórcio. O saldo está paralisado desde janeiro/03. Obtivemos informações de que o Consórcio está sob liquidação extrajudicial do Banco Central. Conveniente se faz sejam fornecidas maiores informações sob o processo junto àquele Órgão e, se porventura o Seminário se habilitou ao crédito na ocasião, junto à Massa liquidanda..

9. FUNDO DE AMORTIZAÇÃO E CONSTRUÇÃO – R\$ 3.456.024,36

Valor relativo aos empréstimos a receber dos contratos de 105 Igrejas. Deixamos de relatar sobre esse item em virtude de maiores informações que serão apresentadas nos relatórios da Junta e do Administrador do Patrimônio.

9.1. Escola Presbiteriana de Juína – R\$ 25.000,00

–Crédito irrecuperável. A Escola não reconhece a dívida e alega que o valor foi aplicado com finalidade alheia à da Escola. Mais uma vez sugerimos baixa nos registros tendo em vista a impossibilidade de recebimento, conforme relatórios do Administrador de Patrimônio.

10. ENCARGOS SOCIAIS e TRIBUTOS DIVERSOS – A decisão de centralizar na Tesouraria da IPB toda a responsabilidade pelo controle e recolhimento desses valores vinculados aos Seminários, reduziu consideravelmente o risco de a IPB vir a ser inscrita no SERASA e em outros cadastros de inadimplentes, pelo não pagamento dos impostos devidos.

Os saldos existentes no balanço de dezembro/05 no valor de R\$ 18.894,06 e R\$7.879,17, respectivamente, se referem a valores já atualizados, ou seja, todas as pendências antigas que vinham sendo apontadas nos relatórios anteriores foram regularizadas.

11- ATIVO PERMANENTE –A variação do ativo imobilizado foi da ordem de R\$ 925.055,48, distribuída entre vários órgãos da IPB, destacando-se:

11.1 – Contabilização em 2005 do valor do imóvel adquirido em 07/12/04, no valor de R\$ 180.000,00 em nome da IPB e vinculado a projeto do PMC, conf. escritura de compra e venda registrada no 6º Tabelião de Notas –São Paulo, 1º traslado-Livro 3096, pagina 339.

11.2- Aquisição de imóvel para o IBAA no valor de R\$ 200.000,00.

13 -ACOMPANHAMENTO ORÇAMENTÁRIO

A variação ocorrida entre os valores orçados para despesas e os efetivamente realizados foi irrelevante. Apenas a verba destinada à Secretaria Executiva teve que ser reforçada no exercício em R\$ 27.555,31.



14. RECEITAS

O ano de 2005 nos foi favorável com uma arrecadação de dízimos na ordem de R\$ 9.534.280,02, dos quais R\$ 700.951,51 se referem a *dízimos não identificados*.

Para eliminar essa distorção, é aconselhável que os Sínodos informem os seus Presbitérios não só da necessidade de as Igrejas se identificarem na remessa dos dízimos como também que cada igreja faça um acompanhamento de verificação com base no extrato que lhe é remetido pela Tesouraria. Recomendamos ainda que a Tesouraria anualmente encaminhe o extrato dos dízimos remetidos pelas Igrejas, diretamente às respectivas Comissões de Exame de Contas, para ciência, sem prejuízo das remessas que atualmente são efetuadas às Igrejas

CONCLUSÃO:


Como resultado do exame realizado sugerimos as seguintes principais providências:

- 1) A adoção de medidas que resultem no levantamento de todo o ativo - imobilizado da IPB, incluindo a constituição de sua depreciação e atualização de sua expressão monetária;
- 2) A regularização das pendências incluídas no corpo deste relatório;
- 3) A inclusão no relatório anual da Tesouraria de todas as igrejas federadas à IPB, complementando, assim, o cadastramento das mesmas para fins de identificação completa das contribuições que vão para a nossa Tesouraria;
- 4) A contratação de uma firma de auditoria independente para efetuar uma revisão especial das contas, procedimentos contábeis e controles internos adotados pela Tesouraria da IPB no exercício de 2006.

Em nossa opinião, com base no exame realizado na extensão antes descrita, considerando as sugestões acima, recomendamos a aprovação das contas da Tesouraria da IPB, referentes ao exercício de 2005, por não ter sido constatada qualquer irregularidade que viesse a afetar a situação econômico-financeira da IPB.

Destacamos e agradecemos o empenho da Tesouraria e da Contabilidade na condução dos trabalhos e na presteza nas informações à JPEF.

Cachoeiro do Itapemirim, ES , 7 de março de 2006.


Pb. Célio de Sena Torres



Obrigações Tributárias

1- Conta 211.04.0003 - Pis (Administração)	
Saldo:	R\$ 0,00
2- Conta 211.04.0007 - Pis (SPS)	
Saldo:	R\$ 0,00
3- Conta 211.04.0011 - Pis (SPN)	
Saldo:	R\$ 0,00
4- Conta 211.04.0015 - Pis (SBH)	
Saldo:	R\$ 19,43
Provisão 11/2005	R\$ 19,43
5- Conta 211.04.0019 - Pis (SRJ)	
Saldo:	R\$ 0,00
6- Conta 211.04.0023 - Pis (SBC)	
Saldo:	R\$ 21,73
Provisão 10/2005	R\$ 21,73
7- Conta 211.04.0027 - Pis (Brasília)	
Saldo:	R\$ 0,00
8- Conta 211.04.0031 - Pis (JMC)	
Saldo:	R\$ 209,00
Provisão 12/2005	R\$ 209,00

"Unidade no essencial; liberdade nos não-essenciais; caridade em tudo".

TESOURARIA DO SUPREMO CONCÍLIO DA IGREJA PRESBITERIANA DO BRASIL

Tesoureiro: Presbítero Renato José Piragibe
Caixa Postal 363 Cachoeiro de Itapemirim ES CEP 29300-970
Telefax: (0 xx 28) 3522-6488 E-mail: tesourariaipb@veloxmail.com.br



**IGREJA
PRESBITERIANA
DO BRASIL**

9- Conta 211.04.0036 – Pis (Seminário do Nordeste)

Saldo: R\$ 0,00

10- Conta 211.04.0040 – Pis (Extensão Rondônia)

Saldo: R\$ 0,00

11- Conta 211.04.0002 - FGTS (Administração)

Saldo: R\$ 2.278,35

Provisão 12/2005 R\$ 2.278,35

12- Conta 211.04.0006 - FGTS (SPS)

Saldo: R\$ 0,00

13- Conta 211.04.0010 - FGTS (SPN)

Saldo: R\$ 1.354,56

Provisão 12/2005 R\$ 1.354,56

14- Conta 211.04.0014 - FGTS (SBH)

Saldo: R\$ 851,08

Provisão 12/2005 R\$ 851,08

15- Conta 211.04.0018 - FGTS (SRJ)

Saldo: R\$ 0,00

16- Conta 211.04.0022 - FGTS (SBC)

Saldo: R\$ 1.209,15

Provisão 12/2005 R\$ 1.209,15

17- Conta 211.04.0026 - FGTS (Brasília)

Saldo: R\$ 637,35

Provisão 12/2005 R\$ 637,35

“Unidade no essencial; liberdade nos não-essenciais; caridade em tudo”.

TESOURARIA DO SUPREMO CONCÍLIO DA IGREJA PRESBITERIANA DO BRASIL

Tesoureiro: Presbítero Renato José Piragibe

Caixa Postal 363 Cachoeiro de Itapemirim ES CEP 29300-970

Telefax: (0 xx 28) 3522-6488 E-mail: tesourariaipb@veloxmail.com.br



**IGREJA
PRESBITERIANA
do BRASIL**

18- Conta 211.04.0030 - FGTS (JMC)

Saldo:	R\$ 1.417,37
Provisão 12/2005	R\$ 1.417,37

19- Conta 211.04.0035 – FGTS (Seminário do Nordeste)

Saldo:	R\$ 1.229,96
Provisão 10/2005	R\$ 6,92
Provisão 11/2005	R\$ 408,87
Provisão 12/2005	R\$ 411,21
Provisão 13/2005	R\$ 402,96
Saldo:	R\$ 1.229,96

20- Conta 211.04.0039 – FGTS (Extensão Rondônia)

Saldo:	R\$ 800,77
Provisão 05/2005	R\$ 188,50
Provisão 06/2005	R\$ 188,50
Provisão 07/2005	R\$ 171,36
Provisão 12/2005	R\$ 252,41
Saldo:	R\$ 800,77

21- Conta 211.04.0004 – Contribuição Sindical (ADM)

Saldo:	R\$ 0,00
--------	----------

22- Conta 211.04.0008 – Contribuição Sindical (SPS)

Saldo:	R\$ 0,00
--------	----------

23- Conta 211.04.0012 – Contribuição Sindical (SPN)

Saldo:	R\$ 0,00
--------	----------

24- Conta 211.04.0016 – Contribuição Sindical (SBH)

Saldo:	R\$ 44,94
Provisão 12/2005	R\$ 44,94

“Unidade no essencial; liberdade nos não-essenciais; caridade em tudo”.

TESOURARIA DO SUPREMO CONCÍLIO DA IGREJA PRESBITERIANA DO BRASIL

Tesoureiro: Presbítero Renato José Piragibe
Caixa Postal 363 Cachoeiro de Itapemirim ES CEP 29300-970
Telefax: (0 xx 28) 3522-6488 E-mail: tesourariaipb@veloxmail.com.br



**IGREJA
PRESBITERIANA
DO BRASIL**

25- Conta 211.04.0020 – Contribuição Sindical (SRJ)

Saldo: R\$ 0,00

26- Conta 211.04.0024 – Contribuição Sindical (SBC)

Saldo: R\$ 52,86

Provisão 12/2005 R\$ 52,86

27- Conta 211.04.0028 – Contribuição Sindical (Sem. Brasília)

Saldo: R\$ 0,00

28- Conta 211.04.0032 – Contribuição Sindical (JMC)

Saldo: R\$ 0,00

29- Conta 211.04.0041 – Contribuição Sindical (Ext. Rondônia)

Saldo: R\$ 0,00

30- Conta 211.04.0037 – Contribuição Sindical (Sem. Nordeste)

Saldo: R\$ 1834,80

Provisão 08/2003 R\$ 155,85

Provisão 09/2003 R\$ 48,76

Provisão 10/2003 R\$ 48,76

Provisão 11/2003 R\$ 48,76

Provisão 12/2003 R\$ 105,59

Provisão 01/2004 R\$ 64,17

Provisão 02/2004 R\$ 64,17

Provisão 03/2004 R\$ 124,72

Provisão 04/2004 R\$ 52,85

Provisão 05/2004 R\$ 49,84

Provisão 06/2004 R\$ 52,85

Provisão 07/2004 R\$ 45,30

Provisão 08/2004 R\$ 45,30

Provisão 09/2004 R\$ 52,85

Provisão 10/2004 R\$ 52,85

Provisão 11/2004 R\$ 47,52

Provisão 01/2005 R\$ 15,84

Provisão 02/2005 R\$ 55,44

“Unidade no essencial; liberdade nos não-essenciais; caridade em tudo”.

TESOURARIA DO SUPREMO CONCÍLIO DA IGREJA PRESBITERIANA DO BRASIL

Tesoureiro: Presbítero Renato José Piragibe

Caixa Postal 363 Cachoeiro de Itapemirim ES CEP 29300-970

Telefax: (0 xx 28) 3522-6488 E-mail: tesourariaipb@veloxmail.com.br



**IGREJA
PRESBITERIANA
DO BRASIL**

Provisão 03/2005	R\$	135,70
Provisão 04/2005	R\$	63,36
Provisão 05/2005	R\$	63,36
Provisão 06/2005	R\$	63,36
Provisão 07/2005	R\$	55,44
Provisão 08/2005	R\$	55,44
Provisão 09/2005	R\$	63,36
Provisão 10/2005	R\$	63,36
Provisão 11/2005	R\$	70,00
Provisão 12/2005	R\$	70,00
Saldo:	R\$	1.834,80

31- Conta 211.04.0001 - INSS (Administração)

Saldo:	R\$	403,10
Provisão 12/2005	R\$	403,10

32- Conta 211.04.0005 - INSS (SPS)

Saldo:	R\$	0,00
--------	-----	------

33- Conta 211.04.0009 - INSS (SPN)

Saldo:	R\$	0,00
--------	-----	------

34- Conta 211040013 - INSS (SBH)

Saldo:	R\$	692,94
Provisão 11/2005	R\$	692,94

35- Conta 211.04.0017 - INSS (SRJ)

Saldo:	R\$	0,00
--------	-----	------

36- Conta 211.04.0021 - INSS (SBC)

Saldo:	R\$	778,18
Provisão 10/2005	R\$	778,18

"Unidade no essencial; liberdade nos não-essenciais; caridade em tudo".

TESOURARIA DO SUPREMO CONCÍLIO DA IGREJA PRESBITERIANA DO BRASIL

Tesoureiro: Presbítero Renato José Piragibe

Caixa Postal 363 Cachoeiro de Itapemirim ES CEP 29300-970

Telefax: (0 xx 28) 3522-6488 E-mail: tesourariaipb@veloxmail.com.br



**IGREJA
PRESBITERIANA
DO BRASIL**

37- Conta 211.04.0025 - INSS (Brasília)

Saldo: R\$ 0,00

38- Conta 211.04.0029 - INSS (JMC)

Saldo: R\$ 4.657,95

Provisão 12/2005 R\$ 4.657,95

39- Conta 211.04.0034 – INSS (Seminário do Nordeste)

Saldo: R\$ 250,66

Provisão 11/2005 R\$ 83,70

Provisão 12/2005 R\$ 166,96

Saldo: R\$ 250,66

40- Conta 211.04.0038 – INSS (Extensão Rondônia)

Saldo: R\$ 0,00

41- Conta 211.04.0033 – ISS (JMC)

Saldo: R\$ 149,88

Provisão 12/2005 R\$ 149,88

42- Conta 211.05.0001 – IRRF (Administração)

Saldo: R\$ 0,00

43- Conta 211.05.0002 - IRRF (SPS)

Saldo: R\$ 2.790,35

Provisão 12/2005 R\$ 2.790,35

44- Conta 211.05.0003 - IRRF (SPN)

Saldo: R\$ 533,25

Provisão 12/2005 R\$ 533,25

“Unidade no essencial; liberdade nos não-essenciais; caridade em tudo”.

TESOURARIA DO SUPREMO CONCÍLIO DA IGREJA PRESBITERIANA DO BRASIL

Tesoureiro: Presbítero Renato José Piragibe

Caixa Postal 363 Cachoeiro de Itapemirim ES CEP 29300-970

Telefax: (0 xx 28) 3522-6488 E-mail: tesourariaipb@veloxmail.com.br



**IGREJA
PRESBITERIANA
DO BRASIL**

45- Conta 211.05.0004 - IRRF (SBH)

Saldo: R\$ 0,00

46- Conta 211.05.0005 - IRRF (SRJ)

Saldo: R\$ 0,00

47- Conta 211.05.0006 - IRRF (SBC)

Saldo: R\$ 1.307,97

Provisão 12/2005 R\$ 1.307,97

48- Conta 211.05.0007 - IRRF (Brasília)

Saldo: R\$ 102,88

Provisão 12/2005 R\$ 102,88

49- Conta 211.05.0008 - IRRF (JMC)

Saldo: R\$ 0,00

50- Conta 211.05.0009 - IRRF (Seminário do Nordeste)

Saldo: R\$ 0,00

51- Conta 211.05.0010 - IRRF (Extensão Rondônia)

Saldo: R\$ 3.144,72

Provisão 07/2005 R\$ 950,00

Provisão 08/2005 R\$ 260,00

Provisão 09/2005 R\$ 172,13

Provisão 10/2005 R\$ 196,08

Provisão 11/2005 R\$ 396,51

Provisão 12/2005 R\$ 1.170,00

Saldo: R\$ 3.144,72

"Unidade no essencial; liberdade nos não-essenciais; caridade em tudo".

TESOURARIA DO SUPREMO CONCÍLIO DA IGREJA PRESBITERIANA DO BRASIL

Tesoureiro: Presbítero Renato José Piragibe

Caixa Postal 363 Cachoeiro de Itapemirim ES CEP 29300-970

Telefax: (0 xx 28) 3522-6488 E-mail: tesourariaipb@veloxmail.com.br



	2004	2005
Ativo Circulante	R\$ 3.313.993,73	R\$ 5.002.444,44
Passivo Circulante	R\$ 189.959,43	R\$ 79.946,41
Circulante Líquido	R\$ 3.124.034,30	R\$ 4.922.498,03



Circulante Líquido 2005	R\$ 4.922.498,03
Circulante Líquido 2004	R\$ 3.124.034,30
Aumento do Circulante Líquido	R\$ 1.798.463,73

AUMENTO DO IMOBILIZADO EXERCÍCIO 2005**Junta Patrimonial Econômica e Financeira**

Imóveis	R\$	380.000,00
Total	R\$	380.000,00

Junta de Missões Nacionais

Veículos	R\$	7.100,00
Máquinas e Equipamentos	R\$	6.131,00
Total	R\$	13.231,00

Secretaria Executiva

Máquinas e Equipamentos	R\$	3.850,00
Total	R\$	3.850,00

Comissão Organização Sistema e Métodos

Software	R\$	7.000,00
Total	R\$	7.000,00

Arquivo Histórico Presbiteriano

Máquinas e Equipamentos	R\$	38.124,72
Móveis e Utensílios	R\$	14.050,00
Total	R\$	52.174,72

Tesouraria

Máquinas e Equipamentos	R\$	8.990,00
Total	R\$	8.990,00

Seminário Presbiteriano do Sul

Máquinas e Equipamentos	R\$	10.000,00
Construções	R\$	164.527,78
Total	R\$	174.527,78

Seminário Presbiteriano do Norte

Móveis e Utensílios	R\$	4.326,00
Máquinas e Equipamentos	R\$	9.318,65
Total	R\$	13.644,65

Seminário Presbiteriano de Belo Horizonte

Máquinas e Equipamentos	R\$	19.399,08
Instalações	R\$	5.710,00
Software	R\$	3.573,00
Total	R\$	28.682,08

Seminário Presbiteriano do Rio de Janeiro

Máquinas e Equipamentos	R\$	1.719,00
Software	R\$	4.884,00
Total	R\$	6.603,00

Seminário Presbiteriano Brasil Central		
Máquinas e Equipamentos	R\$	6.764,00
Total	R\$	6.764,00

Seminário Presbiteriano de Brasília		
Máquinas e Equipamentos	R\$	450,00
Total	R\$	450,00

Seminário Presbiteriano Rev. José Manoel Conceição - JMC		
Máquinas e Equipamentos	R\$	7.806,21
Software	R\$	10.863,69
Total	R\$	18.669,90

Construções Seminário Presbiteriano Brasil Central		
Construções	R\$	140.328,08
Total	R\$	140.328,08

Seminário Presbiteriano do Nordeste		
Construções	R\$	69.041,27
Máquinas e Equipamentos	R\$	1.099,00
Total	R\$	70.140,27

Total Geral	R\$	925.055,48
--------------------	------------	-------------------

Secretaria Executiva		
Rev. Ludgero Bonilha Moraes	R\$	161,11
Total	R\$	161,11
Junta Patrimonial Econômica e Financeira		
Rev. Geraldo Silveira Filho	R\$	1.748,30
Presb. José Alfredo M. de Almeida	R\$	1.000,00
Rev. Samuel José de Paula	R\$	1.200,00
Total	R\$	3.948,30
Junta de Missões Nacionais		
Missionários (ver relação em anexo)	R\$	37.782,96
Total	R\$	37.782,96
Secretaria Geral da Mocidade		
Rev. Walcyr José de P. Gonçalves	R\$	2.673,10
Total	R\$	2.673,10
Secretaria Trabalho Infantil		
Rev. Josué Alves Ferreira	R\$	6.162,47
Total	R\$	6.162,47
Comissão Nacional de Evangelização		
Rev. Cícero Ferreira da Silva	R\$	730,12
Rev. Itamar Santana Bezerra	R\$	4.076,82
Total	R\$	4.806,94
Comissão de Hinologia, Hinódia e Música		
Sra. Suênia Ximenes	R\$	457,90
Total	R\$	457,90
Comissão Relações Inter-Eclesiásticas		
Rev. Roberto Brasileiro	R\$	1.682,18
Total	R\$	1.682,18
Tesouraria		
Pb. Renato José Piragibe	R\$	1.152,97
Total	R\$	1.152,97
Arquivo Histórico Presbiteriano		
Rev. Enos Martins S. Moura	R\$	1.641,40
Total	R\$	1.641,40
Total Geral	R\$	60.469,33

FUNDO MISSIONÁRIO IPB
VALORES EM R\$

SALDO ANTERIOR	
Provisão 52% S/ Dízimos 2005	4.957.825,62
SUBTOTAL	4.957.825,62
Receitas Próprias JMN/2005	344.503,05
Receitas Próprias APMT/2005	42.015,15
Ofertas Especiais Missões	4.389,31
Congresso CNE	25.635,67
Ofertas Missão Caiuá	681,00
Ofertas e Doações	400.976,00
Total Receitas	818.200,18
SUBTOTAL	5.776.025,80
Despesas Manutenção JMN/2005	2.670.151,26
Imobilizado JMN	13.231,00
Baixa Bens Ativo Imobilizado	4.500,00
Despesas Manutenção APMT/2005	1.312.566,29
Despesas Manutenção CNE/2005	380.792,41
Despesas Manutenção PMC/2005	84.808,91
Despesas Manutenção Missão Caiuá/2005	41.253,00
Parcelas Pagas Projetos Novos PMC/2005	400.340,69
Parcelas Pagas Projetos Antigos PMC/2005	475.425,78
Congresso CNE	10.307,77
Total Despesas	5.393.377,11
SUBTOTAL	382.648,69
Saldo Anterior Fundo Missionário IPB	3.349.874,90
Saldo Total Fundo Missionário IPB	3.732.523,59



MESES	VALORES EM R\$
01/2005	35.122,18
02/2005	36.635,42
03/2005	39.468,25
04/2005	36.656,81
05/2005	39.645,08
06/2005	41.759,41
07/2005	37.027,61
08/2005	42.708,87
09/2005	42.030,14
10/2005	36.390,15
11/2005	42.094,13
12/2005	47.175,95
SUBTOTAL	476.714,00
ATUAL. MON. P/ EMPRÉSTIMO	176.295,44
JUROS DE MORA S/ EMPRÉSTIMO	2.909,14
TOTAL PROVISIONADO EXERCÍCIO 2005	655.918,58
SALDO ANTERIOR	2.784.898,96
FUNDO EMPRÉSTIMO CONSTRUÇÃO	3.440.817,54
VR. COMPROMETIDO C/ EMPRÉSTIMOS EFETUADOS	(3.456.024,36)
SALDO P/ EMPRÉSTIMO EM 31/12/2005	(15.206,82)

SALDO P/ EMPRÉSTIMO EM 31/12/2004	103.985,52
PROVISÃO EXERCÍCIO 2005	655.918,58
EMPRÉSTIMOS RECEBIDOS EM 2005	723.503,30
EMPRÉSTIMOS EFETUADOS EM 2005	(1.498.614,22)
SALDO P/ EMPRÉSTIMO EM 31/12/2005	(15.206,82)

JUNTA PATRIMONIAL ECONÔMICA E FINANCEIRA - 2005

MÊSES	DESPESAS	DEPÓSITOS	REEMB. IPTU	RECEITAS DIVERSAS	MULTAS	ALUGUÉIS
01/2005	9.227,83	33.009,87	-	-	-	42.237,70
02/2005	13.739,93	32.768,91	4.127,14			42.381,70
03/2005	11.668,13	33.821,51	3.957,94	-	-	41.531,70
04/2005	15.021,02	31.788,19	3.579,76	795,25	-	42.434,20
05/2005	14.133,72	35.095,69	4.622,48	2.032,73	-	42.574,20
06/2005	12.482,83	35.357,75	3.481,95	115,63	-	44.243,00
07/2005	13.641,80	61.809,22	7.822,38	279,28	-	67.349,36
08/2005	5.398,93	44.477,46	1.188,76	115,63	-	48.572,00
09/2005	4.002,70	44.823,74	254,44	-	-	48.572,00
10/2005	4.495,65	44.277,07	134,72	-	-	48.638,00
11/2005	3.803,80	42.153,20	-	-	-	45.957,00
12/2005	4.552,85	47.196,45	-	-	317,30	51.432,00
TOTAL	112.169,19	486.579,06	29.169,57	3.338,52	317,30	565.922,86

ALUGUÉIS	565.922,86
MULTAS CONTRATUAIS	317,30
RECEITAS DIVERSAS	3.338,52
REEMBOLSO IPTU	29.169,57
SUBTOTAL	598.748,25
DESPESAS PRÓPRIAS JPEF	112.169,19
SUBTOTAL	112.169,19

TOTAL RECEITAS	598.748,25
TOTAL DESPESAS	112.169,19
TOTAL DEPÓSITOS EFETUADOS - 2005	486.579,06



MESES	VALORES EM R\$
01/2005	42.237,70
02/2005	42.381,70
03/2005	41.531,70
04/2005	42.434,20
05/2005	42.574,20
06/2005	44.243,00
07/2005	67.349,36
08/2005	48.572,00
09/2005	48.572,00
10/2005	48.638,00
11/2005	45.957,00
12/2005	51.432,00
SUBTOTAL	565.922,86
(+) MULTAS CONTRATUAIS	317,30
(+) RECEITAS DIVERSAS	3.338,52
(+) RENDIMENTOS S/ APLICAÇÃO FINANCEIRA	161,29
(+) REEMBOLSO IPTU	29.169,57
SUBTOTAL	598.909,54
(-) REPASSE SPS	12.000,00
(-) REPASSE SPB	220.692,18
SUBTOTAL	366.217,36
DESPESAS PRÓPRIAS JPEF	112.169,19
SALDO EM 31/12/2005	254.048,17

CONCILIAÇÃO BANCÁRIA

111.02.0001 18-8 BRASIL S/A – TESOURARIA

SALDO EXTRATO EM 31/12/2005	R\$	122.274,52
DEPÓSITOS BLOQUEADOS	R\$	700,00
CHEQUES A COMPENSAR	88194 R\$	(313,70)
SALDO CONTÁBIL EM 31/12/2005	R\$	122.660,82

111.02.0010 26-7 BRASIL S/A – CNE

SALDO EXTRATO EM 31/12/2005	R\$	44.497,88
SALDO CONTÁBIL EM 31/12/2005	R\$	44.497,88

111.02.0011 2820-4 BRASIL S/A – FENEP

SALDO EXTRATO EM 31/12/2005	R\$	7.737,19
SALDO CONTÁBIL EM 31/12/2005	R\$	7.737,19

111.02.0066 3312-1 BRASIL S/A - TESOURARIA

SALDO EXTRATO EM 31/12/2005	R\$	1.083,89
SALDO CONTÁBIL EM 31/12/2005	R\$	1.083,89

111.02.0068 3380-7 BRASIL S/A (JPEF)

SALDO EXTRATO EM 31/12/2005	R\$	63.948,69
SALDO CONTÁBIL EM 31/12/2005	R\$	63.948,69

111.02.0069 3474-5 BRASIL S/A (ITAIPAVA)

SALDO EXTRATO EM 31/12/2005	R\$	36.728,03
CHEQUES A COMPENSAR	850010 R\$	(7.264,04)
SALDO CONTÁBIL EM 31/12/2005	R\$	29.463,99

111.02.0070 3486-1 BRASIL S/A (CNE NORDESTE)

SALDO EXTRATO EM 31/12/2005	R\$	8.814,05
SALDO CONTÁBIL EM 31/12/2005	R\$	8.814,05

111.02.0002 19-0 BRADESCO S/A – TESOURARIA

SALDO EXTRATO EM 31/12/2005	R\$	39.626,67	(DÍZIMOS)
SALDO EXTRATO EM 31/12/2005	R\$	20.372,10	(OFERTAS)
SALDO EXTRATO EM 31/12/2005	R\$	232,58	(APMT)
SALDO TOTAL EXTRATO EM 31/12/2005	R\$	60.231,35	

111.02.0003 20-6 ITAU S/A – TESOUREARIA

SALDO EXTRATO EM 31/12/2005	R\$	21.082,46
SALDO CONTÁBIL EM 31/12/2005	R\$	21.082,46

111.02.0004 21-8 REAL S/A – TESOUREARIA

SALDO EXTRATO EM 31/12/2005	R\$	17.206,85
CHEQUES A COMPENSAR	11857 R\$	(50.000,00)
SALDO CONTÁBIL EM 31/12/2005	R\$	(32.793,15)

111.02.0005 2816-2 HSBC S/A – TESOUREARIA

SALDO EXTRATO EM 31/12/2005	R\$	7.572,33
SALDO CONTÁBIL EM 31/12/2005	R\$	7.572,33

111.02.0006 2817-4 CEF S/A – TESOUREARIA

SALDO EXTRATO EM 31/12/2005	R\$	224.474,94
DEPÓSITOS BLOQUEADOS	R\$	848,35
SALDO CONTÁBIL EM 31/12/2005	R\$	225.323,29

111.02.0007 2818-6 BANESTES - TESOUREARIA

SALDO EXTRATO EM 31/12/2005	R\$	15.122,85
SALDO CONTÁBIL EM 31/12/2005	R\$	15.122,85

111.02.0022 33-4 BRADESCO S/A (APMT)

SALDO EXTRATO EM 31/12/2005	R\$	817,81
SALDO CONTÁBIL EM 31/12/2005	R\$	817,81

111.02.0023 2828-9 BRADESCO S/A (JMN)

SALDO EXTRATO EM 31/12/2005	R\$	53.254,41
SALDO CONTÁBIL EM 31/12/2005	R\$	53.254,41

111.02.0067 3340-6 BRASIL S/A (JMN)

SALDO EXTRATO EM 31/12/2005	R\$	3.574,83
SALDO CONTÁBIL EM 31/12/2005	R\$	3.574,83

111.02.0063 3235-9 BRASIL S/A (JMC)

SALDO EXTRATO EM 31/12/2005	R\$	385,55
SALDO CONTÁBIL EM 31/12/2005	R\$	385,55

111.02.0065 3260-8 BRASIL S/A (JI PARANÁ)

SALDO EXTRATO EM 31/12/2005	R\$	2.126,87
SALDO CONTÁBIL EM 31/12/2005	R\$	2.126,87

111.02.0024 35-8 REAL S/A (SPS)

SALDO EXTRATO EM 31/12/2005	R\$	7.716,76
SALDO CONTÁBIL EM 31/12/2005	R\$	7.716,76

111.02.0025 2829-0 ITAU S/A (SPS)

SALDO EXTRATO EM 31/12/2005	R\$	27.909,78
SALDO CONTÁBIL EM 31/12/2005	R\$	27.909,78

111.02.0026 37-1 BRASIL S/A (SPS)

SALDO EXTRATO EM 31/12/2005	R\$	23.410,74
SALDO CONTÁBIL EM 31/12/2005	R\$	23.410,74

111.02.0037 48-6 REAL S/A (SRJ)

SALDO EXTRATO EM 31/12/2005	R\$	3.001,92
SALDO CONTÁBIL EM 31/12/2005	R\$	3.001,92

111.02.0039 50-4 UNIBANCO S/A (SRJ)

SALDO EXTRATO EM 31/12/2005	R\$	28.166,99
SALDO CONTÁBIL EM 31/12/2005	R\$	28.166,99

111.02.0040 51-6 ITAU S/A (SRJ)

SALDO EXTRATO EM 31/12/2005	R\$	138,43
SALDO CONTÁBIL EM 31/12/2005	R\$	138,43

111.02.0060 2763-7 BRASIL S/A (BRASILIA)

SALDO EXTRATO EM 31/12/2005	R\$	24.558,04
-----------------------------	-----	-----------

DEPÓSITOS BLOQUEADOS	R\$	668,00
----------------------	-----	--------

CHEQUES A COMPENSAR	850980	R\$ (273,29)
---------------------	--------	--------------

SALDO CONTÁBIL EM 31/12/2005	R\$	24.952,75
------------------------------	-----	-----------

111.02.0054 1909-4 BRASIL S/A - GOIANIA - SBC

SALDO EXTRATO EM 31/12/2005	R\$	22.055,42
SALDO CONTÁBIL EM 31/12/2005	R\$	22.055,42

111.02.0062 3227-0 CEF S/A (SBC)

SALDO EXTRATO EM 31/12/2005	R\$	13.942,20
SALDO CONTÁBIL EM 31/12/2005	R\$	13.942,20

111.02.0029 40-1 BRASIL S/A (SBH)

SALDO EXTRATO EM 31/12/2005	R\$	5.416,47
SALDO CONTÁBIL EM 31/12/2005	R\$	5.416,47

111.02.0028 39-5 CEF S/A (SBH)

SALDO EXTRATO EM 31/12/2005	R\$	28.558,23
-----------------------------	-----	-----------

CHEQUES A COMPENSAR	3687	R\$	(510,17)
---------------------	------	-----	----------

SALDO CONTÁBIL EM 31/12/2005	R\$	28.048,06
------------------------------	-----	-----------

111.02.0020 31-0 BRADESCO S/A (SPN)

SALDO EXTRATO EM 31/12/2005	R\$	36.137,96
SALDO EXTRATO EM 31/12/2005	R\$	56,26
TOTAL	R\$	36.194,22

CHEQUES A COMPENSAR	13376	R\$	(502,89)
---------------------	-------	-----	----------

SALDO CONTÁBIL EM 31/12/2005	R\$	35.691,33
------------------------------	-----	-----------

111.02.0019 2827-7 ITAÚ S/A (JPEF)

SALDO EXTRATO EM 31/12/2005	R\$	4.998,33
SALDO CONTÁBIL EM 31/12/2005	R\$	4.998,33

111.02.0064 3257-8 BRADESCO S/A (SNE)

SALDO EXTRATO EM 31/12/2005	R\$	32.509,49
-----------------------------	-----	-----------

CHEQUES A COMPENSAR	575	R\$	(872,87)
	555	R\$	(503,55)
	580	R\$	(6.343,00)
	577	R\$	(3.500,00)
	581	R\$	(220,00)
	584	R\$	(1.215,62)
	585	R\$	(205,89)
	588	R\$	(1.036,88)
	590	R\$	(272,80)
	594	R\$	(260,00)

SALDO CONTÁBIL EM 31/12/2005	R\$	18.078,88
------------------------------	-----	-----------

111.03.0004 57-7 ITAÚ S/A - TESOURARIA

SALDO EXTRATO EM 31/12/2005	R\$	187,44
SALDO CONTÁBIL EM 31/12/2005	R\$	187,44

111.03.0007 **59-0** **REAL S/A (SPS)**

SALDO EXTRATO EM 31/12/2005	R\$	24.607,05
SALDOCONTÁBIL EM 31/12/2005	R\$	24.607,05

111.03.0008 **2914-2** **UNIBANCO (SRJ)**

SALDO EXTRATO EM 31/12/2005	R\$	2.097,51
SALDOCONTÁBIL EM 31/12/2005	R\$	2.097,51

111.03.0030 **1852-1** **BRASIL S/A (SPS)**

SALDO EXTRATO EM 31/12/2005	R\$	19.589,48
SALDOCONTÁBIL EM 31/12/2005	R\$	19.589,48

111.03.0032 **3315-7** **BRASIL S/A (BRASÍLIA)**

SALDO EXTRATO EM 31/12/2005	R\$	16.665,50
SALDOCONTÁBIL EM 31/12/2005	R\$	16.665,50



112.34.0001 **679-8** **BRASIL S/A - CDB**

SALDO EXTRATO EM 31/12/2005	R\$	2.202.836,37
SALDOCONTÁBIL EM 31/12/2005	R\$	2.202.836,37

112.34.0002 **680-4** **CEF S/A - CDB**

SALDO EXTRATO EM 31/12/2005	R\$	400.000,00
SALDOCONTÁBIL EM 31/12/2005	R\$	400.000,00

112.34.0003 **3266-9** **BRASIL S/A - CDB (CNE)**

SALDO EXTRATO EM 31/12/2005	R\$	18.000,00
SALDOCONTÁBIL EM 31/12/2005	R\$	18.000,00

112.34.0004 **3489-7** **REAL S/A - CDB**

SALDO EXTRATO EM 31/12/2005	R\$	110.000,00
SALDOCONTÁBIL EM 31/12/2005	R\$	110.000,00

112.34.0005 **3534-8** **BRASIL S/A - CDB (SPS)**

SALDO EXTRATO EM 31/12/2005	R\$	178.500,00
SALDOCONTÁBIL EM 31/12/2005	R\$	178.500,00

112.34.0006 **3537-3** **UNIBANCO S/A - CDB (SRJ)**

SALDO EXTRATO EM 31/12/2005	R\$	35.000,00
SALDOCONTÁBIL EM 31/12/2005	R\$	35.000,00

112.34.0007 3538-5 REAL S/A - CDB (SPS)

SALDO EXTRATO EM 31/12/2005	R\$	52.000,00
SALDOCONTÁBIL EM 31/12/2005	R\$	52.000,00

112.34.0008 3540-3 HSBC S/A - CDB

SALDO EXTRATO EM 31/12/2005	R\$	110.000,00
SALDOCONTÁBIL EM 31/12/2005	R\$	110.000,00

112.34.0009 3541-5 BRADESCO S/A - CDB

SALDO EXTRATO EM 31/12/2005	R\$	104.230,73
SALDOCONTÁBIL EM 31/12/2005	R\$	104.230,73

111.04.0001 73-5 REAL S/A (SPS)

SALDO EXTRATO EM 31/12/2005	R\$	7.979,51
SALDOCONTÁBIL EM 31/12/2005	R\$	7.979,51

111.04.0002 74-7 ITAÚ S/A (JPEF)

SALDO EXTRATO EM 31/12/2005	R\$	1.819,61
SALDOCONTÁBIL EM 31/12/2005	R\$	1.819,61

111.04.0018 86-3 BRASIL S/A (SPS)

SALDO EXTRATO EM 31/12/2005	R\$	112.580,92
SALDOCONTÁBIL EM 31/12/2005	R\$	112.580,92

111.04.0030 98-0 REAL S/A (SRJ)

SALDO EXTRATO EM 31/12/2005	R\$	21.695,63
SALDOCONTÁBIL EM 31/12/2005	R\$	21.695,63

111.04.0031 99-1 BRADESCO (JMN)

SALDO EXTRATO EM 31/12/2005	R\$	104.934,27
SALDOCONTÁBIL EM 31/12/2005	R\$	104.934,27

111.04.0036 1502-7 UNIBANCO S/A (SRJ)

SALDO EXTRATO EM 31/12/2005	R\$	736,85
SALDOCONTÁBIL EM 31/12/2005	R\$	736,85

111.04.0042 1738-3 ITAÚ S/A (SPS)

SALDO EXTRATO EM 31/12/2005	R\$	53.679,80
SALDOCONTÁBIL EM 31/12/2005	R\$	53.679,80

111.04.0043 1831-4 ITAU S/A (SRJ)

SALDO EXTRATO EM 31/12/2005	R\$	331,83
SALDOCONTÁBIL EM 31/12/2005	R\$	331,83

111.04.0046 2796-0 BRASIL S/A-CAPITALIZAÇÃO(SPS)

SALDO EXTRATO EM 31/12/2005	R\$	4.240,10
SALDOCONTÁBIL EM 31/12/2005	R\$	4.240,10

111.04.0047 2909-9 BRASIL S/A (SPB)

SALDO EXTRATO EM 31/12/2005	R\$	4.451,99
SALDOCONTÁBIL EM 31/12/2005	R\$	4.451,99

111.04.0048 2979-8 UNIBANCO/MEGA PLIN (SRJ)

SALDO EXTRATO EM 31/12/2005	R\$	2.842,66
SALDOCONTÁBIL EM 31/12/2005	R\$	2.842,66

111.04.0050 3313-3 BRASIL S/A CAPITALIZAÇÃO

SALDO EXTRATO EM 31/12/2005	R\$	12.000,00
SALDOCONTÁBIL EM 31/12/2005	R\$	12.000,00

111.04.0052 3379-0 BRASIL S/A (JMC)

SALDO EXTRATO EM 31/12/2005	R\$	63.864,21
SALDOCONTÁBIL EM 31/12/2005	R\$	63.864,21

111.04.0053 3454-0 BRASIL S/A (JMN)

SALDO EXTRATO EM 31/12/2005	R\$	178.659,26
SALDOCONTÁBIL EM 31/12/2005	R\$	178.659,26

DEMONSTRAÇÃO DAS ORIGENS E APLICAÇÕES DE RECURSOS

PAG.0596

(+)ORIGEM DOS RECURSOS	<u>3.498.630,13</u>
VARIAÇÃO PATRIMONIAL DO EXERCÍCIO	3.498.630,13
(-) APLICAÇÕES DOS RECURSOS	<u>1.700.166,40</u>
AUMENTO DO IMOBILIZADO:	<u>925.055,48</u>
-JUNTA PATRIMONIAL ECONÔMICA E FINANCEIRA	380.000,00
-JUNTA DE MISSÕES NACIONAIS	13.231,00
-SECRETARIA EXECUTIVA	3.850,00
-COMISSÃO ORGANIZAÇÃO SISTEMAS E MÉTODOS	7.000,00
-ARQUIVO HISTÓRICO PRESBITERIANO	52.174,72
-TESOURARIA	8.990,00
-SEMINÁRIO PRESBITERIANO DO SUL	174.527,78
-SEMINÁRIO PRESBITERIANO DO NORTE	13.644,65
-SEMINÁRIO PRESBITERIANO REV.DENOEL N.ELLER	28.682,08
-SEMINÁRIO PRESBITERIANO DO RIO DE JANEIRO	6.603,00
-SEMINÁRIO PRESBITERIANO BRASIL CENTRAL	6.764,00
-SEMINÁRIO PRESBITERIANO DE BRASÍLIA	450,00
-SEMINÁRIO PRESBITERIANO REV.JOSÉ MANOEL CONCEIÇÃO	18.669,90
-CONSTRUÇÕES SEMINÁRIO PRESBITERIANO BRASIL CENTRAL	140.328,08
-SEMINÁRIO PRESBITERIANO DO NORDESTE	70.140,27
AUMENTO DO REALIZÁVEL A LONGO PRAZO:	<u>775.110,92</u>
-FUNDO AMORTIZAÇÃO E CONSTRUÇÃO	775.110,92
(=) AUMENTO DO CIRCULANTE LÍQUIDO	1.798.463,73

CACHOEIRO DE ITAPEMIRIM-ES, 31 DE DEZEMBRO DE 2005.

PB.RENATO JOSE PIRAGIBE
TESOUREIRO

PB.ANDRE LUÍZ DA ROCHA DE SOUZA
CRC/ES-82390

Relatório Anual
da Tesouraria

2005



IGREJA
PRESBITERIANA
DO BRASIL

Seja também uma

IGREJA DIZIMISTA

Participe do maior compromisso cristão:
Levar o Evangelho por todo o mundo!

Missões, evangelização e construção de novos templos
são alguns dos exemplos do uso consciente
e responsável dos dízimos.

Quer mais informações sobre o uso dos dízimos?
A tesouraria da IPB está à sua disposição.



IGREJA
PRESBITERIANA
DOBRASIL

Tesouraria da IPB
Pça. Jerônimo Monteiro, 57 - Centro
Cachoeiro de Itapemirim - ES
Telefax: (28) 3522-6488

www.tesourariaipb.org.br

DEDICADO CONSELHO,

Este relatório foi feito pensando na sua Igreja.

O objetivo é apresentar as informações mais importantes da Tesouraria e do movimento financeiro, de forma que se possa entender a situação financeira e econômica da IPB a partir dos números consolidados do exercício de 2005.

Neste material, você encontra tabelas, textos e gráficos que mostram tudo o que aconteceu na área financeira da IPB.

De nossa parte, preparar este Relatório foi um exercício de transparência, prazer e responsabilidade.

Neste ano, o resultado de crescimento da arrecadação se repetiu, agora com mais 11% em relação ao ano anterior e 5,5% acima do orçado, bem mais que a inflação no período, o que mostra que o trabalho feito para aumentar o número de Igrejas dizimistas foi positivo.

Importante também foi o trabalho realizado para diminuir o número de Igrejas que enviam seus dízimos sem a devida identificação. Houve uma redução do valor financeiro da contribuição não identificada em 30%. Acresceram-se 26 novas igrejas dizimistas, além das 18 identificações durante o ano. Cadastramos 10 novas igrejas. Será este o número de igrejas organizadas pela IPB durante o ano de 2005?

A continuidade da Campanha Pró Dízimo está pronta e chegando as Igrejas no mês de abril. Não temos dúvida que só com um programa de conscientização e informação sobre as aplicações dos Dízimos é que conseguiremos aumentar o número de igrejas que cumprem o dever constitucional.

Chegamos à cerca de R\$ 3,5 milhões de reais emprestados para reforma, construção e aquisição de templos e casas pastorais através do Fundo Reversível para Construção administrado pela JPEF. Foram doados cerca de R\$ 900 mil reais para plantação de Igrejas através do PMC. Destacamos também os investimentos em Missões e Evangelização e na Educação Teológica.

Enfim, o valor aplicado da ordem de R\$ 15 milhões no ano de 2005 redundou em benefícios, demonstra o vigor da Igreja e aponta para ótimas perspectivas de um crescimento ainda maior no ano de 2006.

Agradecemos ao nosso Deus por mais este ano abençoado.


Presb. Renato Piragibe
Tesoureiro SC-IPB



ALÉM DOS NÚMEROS

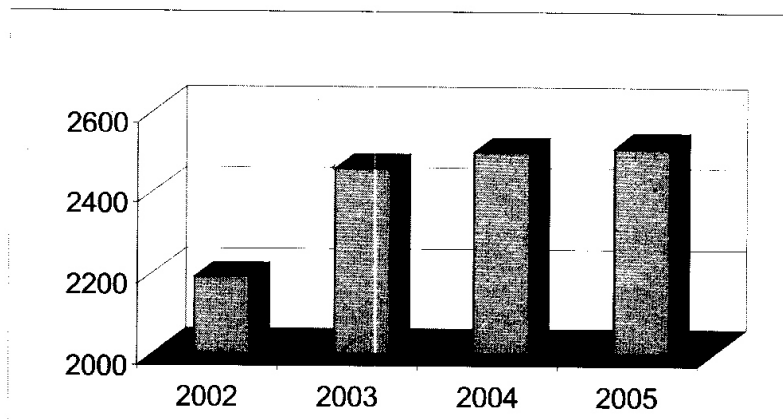
1.1 DÍZIMOS E OFERTAS PARA MISSÕES (ARRECAÇÃO MENSAL DE 2002 A 2005)

Mês	DÍZIMOS				OFERTAS			
	2005	2004	2003	2002	2005	2004	2003	2002
Janeiro	702443,61	660742,53	552.366,13	555.273,73	150,00	153,80	1.786,60	419,20
Fevereiro	732708,31	628119,26	602.796,94	486.869,97	524,00	118,60	818,61	1.047,25
Março	789364,96	787496,12	533.395,46	554.347,15	-	285,00	1.104,19	220,00
Abril	733136,26	743072,17	568.144,40	570.906,92	1102,00	-	597,02	403,75
Mai	792901,56	650111,21	519.756,69	563.605,07	1,30	90,00	78,00	1.663,00
Junho	835188,14	703753,08	554.994,57	481.141,59	6,30	30,00	176,00	220,00
Julho	740552,27	703912,86	603.764,26	540.260,56	5,00	50,00	42,00	709,00
Agosto	854177,38	701602,41	549.048,34	601.630,32	90,10	652,00	3.186,49	24.160,77
Setembro	840602,83	677835,68	619.605,52	585.422,40	1918,19	5.537,61	74.046,61	36.970,76
Outubro	727803,09	666220,99	600.724,83	597.290,88	439,00	294,00	3.053,50	6.010,59
Novembro	841882,6	794613,55	564.059,79	564.637,59	150,00	2.730,00	2.181,44	2.098,12
Dezembro	943519,01	897979,86	815.624,68	707.675,19	3,30	195,00	963,45	3.814,90
TOTAL	9.534.280,02	8.615.459,72	7.084.281,61	6.809.061,37	4.389,19	10.136,01	88.033,91	77.737,34

1.2 DADOS ESTATÍSTICOS

Número de Igrejas e Congregações <i>identificadas</i> que remeteram dízimos em 2005	1.373
Número de Igrejas e Congregações <i>identificadas</i> que remeteram dízimos em 2004	1.329
Número de Igrejas e Congregações que remeteram em 2005 e não remeteram em 2004	184
Número de Igrejas e Congregações que remeteram em 2004 e não remeteram em 2005	158
Número de Igrejas e Congregações <i>não identificadas</i> que remeteram dízimos em 2005 (projeção)	88
Número de Igrejas e Congregações Cadastradas em 2005	10
Total de Igrejas e Congregações cadastradas na Tesouraria	2.912
Missionários da JMN pagos pela Tesouraria	47
Missionários pagos parceria JMN / Presbitério	118
Jubilados e Pensionistas	22
Funcionários da IPB contratados com regime CLT	100

1.3 EVOLUÇÃO DO NÚMERO DE IGREJAS CADASTRADAS



NOSSA MISSÃO - Outras Informações

2.1 BENEFÍCIOS

Administração	772.128,84
Reuniões (CE/SC/ Comissões Especiais)	186.043,96
Ensino Teológico	5.818.540,91
Missões e Evangelizações	5.365.338,34
JMN	2.670.151,26
APMT	1.312.566,29
Missão Caiuá	41.253,00
CNE	380.792,41
PMC	960.575,38
Força de Integração	146.009,34
Educação Secular	41.398,37
Ação Social	460.898,15
Comunicação e Marketing	253.506,81
Diversos	168.373,28
Total 1	13.212.238,00
Aumento do Imobilizado	925.055,48
Fundo reversível de Construção	775.110,92
Total 2	14.912.404,40

2.2 JUNTA DE MISSÕES NACIONAIS

Valor efetivamente aplicado em 2005:	2.687.882,26
Manutenção dos campos (Demonstração Variação Patrimonial)	2.670.151,26
Imobilizações nos campos (Demonstração Recursos e Aplicações)	17.731,00

2.3 AGÊNCIA PRESBITERIANA DE MISSÕES TRANSCULTURAIS

Valor efetivamente aplicado em 2005:	1.312.566,29
Repasso APMT (Demonstração da Variação Patrimonial)	1.312.566,29

2.4 EDUCAÇÃO TEOLOGICA

Valor efetivamente aplicado em 2005:	6.278.350,67
Manutenção dos Seminários e JET (Demonstração Variação Patrimonial)	5.468.026,82
Imobilizações nos Seminários (Demonstração recursos e aplicação)	459.809,76
Doações Institutos Bíblicos (Demonstração Variação Patrimonial)	350.514,09

2.5 COMUNICAÇÃO E MARKETING

Total	253.506,81
Valor repassado RPC	250.000,00
Valor recebido de assinaturas	3.506,81

2.6 COMITÊ GESTOR DO FUNDO MISSIONARIO

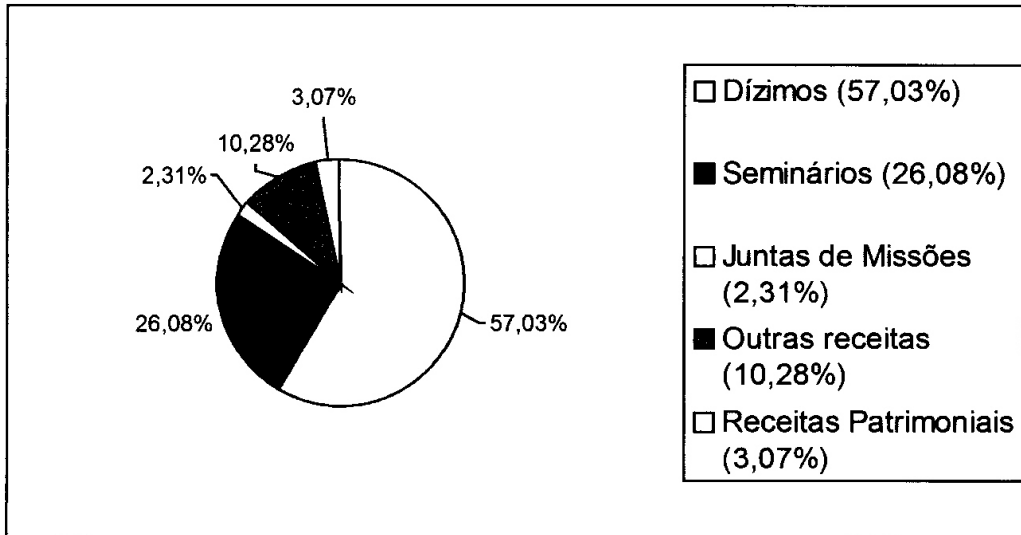
Saldo Fundo Missionário IPB	3.732.523,59
-----------------------------	---------------------

2.6.1 P M C

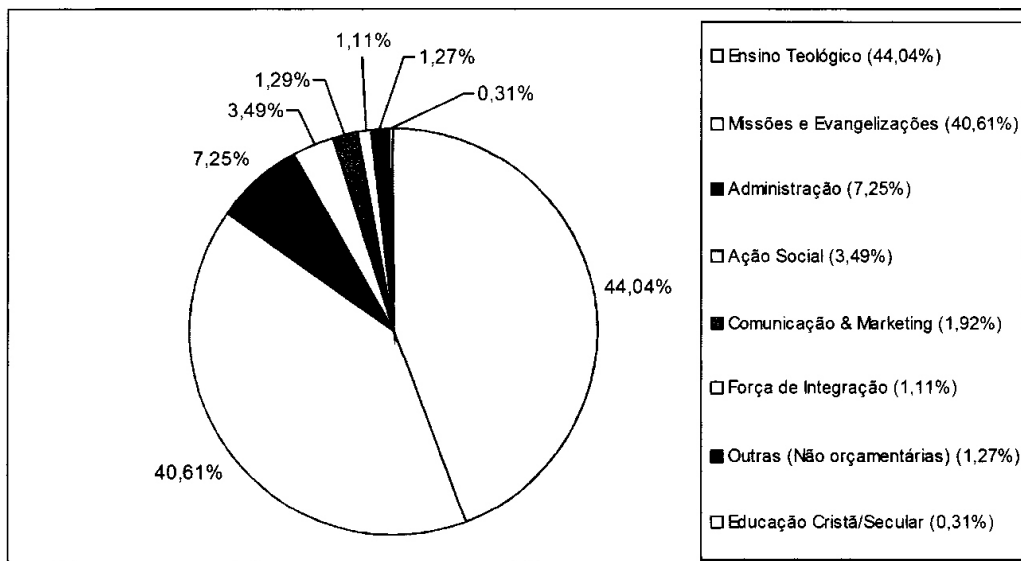
Saldo em 31.12.04	2.949.612,30
Verba PMC/2005	440.000,00
Parcelas Pagos Projetos	875.766,47
Administração	84.808,91
Excedente 2005 (60%)	137.335,37
Saldo em 31.12.05	2.566.372,29

NOSSA MISSÃO - Outras Informações

2.7 DEMONSTRAÇÃO GRÁFICA DAS RECEITAS EM 2005



2.8 DEMONSTRAÇÃO GRÁFICA DAS DESPESAS EM 2005



OBS: VALORES CORRESPONDENTES A RECEITAS PRÓPRIAS E DÍZIMOS

IGREJA PRESBITERIANA DO BRASIL Demonstrações Financeiras - Exercício de 2005

1. BALANÇO PATRIMONIAL

ATIVO	15.173.313,28
CIRCULANTE	5.002.444,44
Caixa Geral	12.969,67
Bancos Conta Movimento	888.659,07
Bancos Conta Aplicação Financeira	569.816,64
Bancos Conta Poupança	63.146,98
Adiantamentos (Valores a receber c/prazo)	263.052,29
(-) Prov. para Adiantamentos Pendentes	60.469,33
Aplicações Depósitos à Prazo	3.210.567,10
Devedores Diversos	54.702,02
REALIZÁVEL LONGO PRAZO	3.456.302,40
Fundo Amortização e Construção	3.456.024,36
Telegoiás - Plano de Expansão	278,04
PERMANENTE	6.714.566,44
Imobilizado	6.714.566,44
PASSIVO	15.173.313,28
CIRCULANTE	71.400,81
Obrigações Trabalhistas	30.701,35
Obrigações Sociais	18.894,06
Obrigações Tributárias	7.879,17
Fornecedores	13.926,23
PATRIMÔNIO LÍQUIDO	15.101.912,47
Patrimônio Social	7.928.571,34
Fundo Missionário IPB	3.732.523,59
Fundo Empréstimo p/Construção	3.440.817,54

2. DEMONSTRAÇÃO VARIAÇÃO PATRIMONIAL

(+) Receitas	16.719.413,73
Dízimos	9.534.280,02
Contribuições Diversas	1.619.534,48
Junta Patrimonial Econômica e Financeira	513.391,97
Junta de Missões Nacionais	344.503,05
Missões Transculturais	42.015,15
Seminário Presbiteriano do Sul	929.833,56
Seminário Presbiteriano do Norte	407.156,13
Seminário Presbiteriano Rev. Denoel N. Eller	767.842,57
Seminário Presbiteriano do Rio de Janeiro	380.135,61
Seminário Presbiteriano Brasil Central	439.317,13
Seminário Presbiteriano de Brasília	439.167,83

Seminário Rev. José Manoel da Conceição	762.130,51
Seminário Teológico do Nordeste	145.593,36
SBC-Extensao Rondônia	89.702,29
Jornal Brasil Presbiteriano	4.379,59
Receitas Financeiras	205.753,85
Receitas Eventuais	68.590,96
Congressos e Cruzadas	26.085,67
(-) Despesas	13.212.238,00
Administração	958.172,80
-Presidência	142.211,67
-Secretaria Executiva	163.487,34
-Tesouraria	229.889,28
-Junta Patrimonial Econômica e Financeira	208.785,05
-Comissão Relações Inter-Eclesiásticas	16.415,06
-Comissão Sistemas e Métodos	4.167,87
-Tribunal de Recursos SC/IPB	7.172,57
-Reuniões CE/SC - SC/IPB	186.043,96
Ensino Teológico	5.818.540,91
-Junta de Educação Teológica	62.817,85
-Seminário Presbiteriano do Sul	737.579,32
-Seminário Presbiteriano do Norte	642.447,74
-Seminário Presbiteriano Rev. Denoel N. Eller	1.007.791,72
-Seminário Presbiteriano do Rio de Janeiro	590.260,16
-Seminário Presbiteriano Brasil Central	701.467,32
-Seminário Presbiteriano de Brasília	414.487,23
-Seminário Rev. Jose Manoel da Conceição	768.059,44
-Seminário Presbiteriano do Nordeste	382.108,12
-SBC-Extensao Rondônia	161.007,92
-Doação ao I.B. Eduardo Lane	108.934,60
-Doação ao I.B. de Rondônia	23.469,00
-Doação ao I.B. do Norte	128.675,89
-Doação ao I.B Rev. Augusto Araújo	89.434,60
Missões e Evangelização	5.365.338,34
-Junta de Missões Nacionais	2.670.151,26
-Doação à APMT	1.312.566,29
-Comissão Nacional de Evangelização	380.792,41
-Plano Missionário Cooperativo	960.575,38
-Doação a Missão Caiuá	41.253,00
Comunicação & Marketing	253.506,81
-Doação à RPC	250.000,00
- Repasse ao Jornal Brasil Presbiteriano	3.506,81
Educação Secular	41.398,37
- FENEP	35.055,03
-Conselho de Hinologia, Hinódia e Música	6.343,34
Ação Social	460.898,15
-Comissão Nacional de Ação Social	54.827,35
-Comissão Previdência, Saúde e Segurança	15.953,06
-Jubilados e Pensionistas	246.840,00

IGREJA PRESBITERIANA DO BRASIL Demonstrações Financeiras - Exercício de 2005

-IPBPrev	142.054,70
-IPBSeg	1.223,04
Força de Integração	146.009,34
-Secretaria Geral do Trabalho Masculino	19.728,05
-Secretaria Geral do Trabalho Feminino	10.930,41
-Secretaria Geral do Trabalho da Mocidade	16.083,60
-Secretaria Geral do Trabalho dos Adolescentes	20.000,00
-Secretaria Trabalho Infantil	5.000,00
-Secretaria da Terceira Idade	11.066,20
-Secretaria Apoio Pastoral	2.481,08
-Confederação Nacional de Mocidade	20.000,00
-Confederação Nacional de SAF	720,00
-Confederação Nac. de Homens Presbiterianos	20.000,00
-Confederação Nacional de Adolescentes	20.000,00
Outras (Não Orçamentárias)	168.373,28
-Despesas Financeiras	57.970,07
-Despesas Eventuais	100.095,44
-Congressos e Cruzadas	10.307,77
(=) Variação Patrimonial	3.507.175,73

3. DEMONSTRAÇÃO DAS ORIGENS E APLICAÇÃO DE RECURSOS

(+) ORIGEM DOS RECURSOS	3.507.175,73
Variação Patrimonial	3.507.175,73
(-) APLICAÇÕES DOS RECURSOS	1.700.166,40
Aumento do Imobilizado	925.055,48
-Junta Patrimonial Econômica e Financeira	380.000,00
-Junta de Missões Nacionais	13.231,00
-Secretaria Executiva	3.850,00
-Comissão Organização Sistemas e Métodos	7.000,00
-Arquivo Histórico Presbiteriano	52.174,72
-Tesouraria	8.990,00
-Seminário Presbiteriano do Sul	174.527,78
-Seminário Presbiteriano do Norte	13.644,65
-Seminário Presbiteriano Rev. Denoel N. Eller	28.682,08
-Seminário Presbiteriano do Rio de Janeiro	6.603,00
-Seminário Presbiteriano Brasil Central	6.764,00
-Seminário Presbiteriano de Brasília	450,00
-Seminário Presb. Rev. José M. Conceição	18.669,90
-Construções Seminário Presb. Brasil Central	140.328,08
-Seminário Presbiteriano do Nordeste	70.140,27
Aumento do Realizável a Longo Prazo:	775.110,92
-Fundo de Amortização e Construção	775.110,92
(=) Aumento do Circulante Líquido	1.807.009,33

4 - NOTAS EXPLICATIVAS

4.1 ATIVO CIRCULANTE

4.1.1 – Adiantamentos: Registra os valores adiantados para realização de despesas e ou/ imobilizações e reembolsos a serem recebidos referentes a UNIMED, Brasilseg e Brasilprev.

Adiantamentos	263.052,29
Departamentos Diversos	100.970,62
Missionários JMN	37.782,96
Reembolsos UNIMED	70.777,98
Reembolso Brasilprev	45.341,02
Reembolso Brasilseg	8.179,71

4.1.2 - Provisão para Adiantamentos Pendentes: Constituída para possibilitar a apropriação de despesas efetivamente realizadas no ano base, sem prejuízo da competente prestação de contas.

4.1.3 - Aplicações Depósitos à prazo: Registra o valor nominal das aplicações em CDB/RDB

4.1.4 - Devedores Diversos:	54.702,02
União Adm. Consórcios Ltda. (SRJ)	19.419,51
Igreja Presbiteriana de Marica (RJ)	6.482,51
Igreja Jardim Camburi (ES)	15.800,00
IBEL Inst. Bíblico Eduardo Lane	10.000,00
Serviços Prestados P.F. (SPS)	3.000,00

4.2 ATIVO REALIZÁVEL A LONGO PRAZO

4.2.1 - Fundo de Amortização e Construção:

3.456.024,36

IP Jardim Pérola (MG)	21.000,00	IP Vinhosa (RJ)	13.500,00
Escola Presbiteriana de Alta Floresta	136.000,00	IP Itú (SP)	24.999,89
Escola Presbiteriana de Juina	25.000,00	IP Cidade Nova (RJ)	15.000,15
IP Gurupi (TO)	68.603,47	IP São Pedro da Aldeia (RJ)	13.900,13
IP Nacional de Brasília (DF)	8.333,16	IP Campos (RJ)	37.241,44
IP Ebenézer Três Marias (MG)	3.141,50	IP Vila Ré (SP)	51.337,99
IP Praia do Canto (ES)	11.303,20	IP Batovi (SP)	5.676,86
IP Antioquia (PR)	308,46	3ª IP Suzano (SP)	21.032,35
IP Manancial (ES)	17.060,00	IP São João da Cristina (MG)	8.055,50
IP Jardim América (MG)	5.241,59	IP do Coelho (RJ)	8.333,30
IP de Jardim Paraíso (SP)	81.481,50	IP de Divinópolis (MG)	53.858,55
IP Cabo Frio (RJ)	24.420,43	IP Renascer (PB)	138.750,00
IP Ebenézer de Taubaté (SP)	47.666,64	IP do Ideal (MG)	30.555,47
IP Campo Redondo (RJ)	29.166,70	IP Água Branca (RJ)	24.444,46
IP Sapucaia do Sul (RS)	4.020,00	IP Paraíso (MG)	7.777,72
IP São Cristóvão (RJ)	6.298,02	IP Tucuruvi (SP)	52.777,78
IP Tietê (SP)	11.666,54	1ª IP Colatina (ES)	25.925,94
IP Cristina (MG)	32.367,32	2ª IP de Nova Venécia (ES)	28.148,16
IP Glória (ES)	90.000,00	IP Sumaré (SP)	49.259,20
4ª IP Montes Claros (MG)	740,76	IP Filadélfia Araraquara (SP)	28.888,90
IP Arcos (MG)	33.882,80	IP Guarus (RJ)	87.407,42
2ª IP Teófilo Otoni (MG)	5.264,78	IP de Matão (SP)	37.962,91
IP Castelo (ES)	741,00	IP Centenário (MA)	23.333,40
IP Salto (SP)	2.592,50	IP Iguapu (MG)	28.888,90
IP São José dos Campos (SP)	2.499,66	IP Bom Jesus Itabapoana (RJ)	45.555,57
IP Jardim Nova Europa (SP)	2.777,56	IP Acesa (MG)	48.333,34
IP Vila Rubens (MG)	2.777,92	2ª IP de Paracatu (MG)	11.000,00
IP Sinop (MT)	1.190,32	IP Central de Poá (SP)	23.650,00
1ª IP Itaperuna (RJ)	44.403,91	IP Ermelino Matarazzo (SP)	62.222,24
IP Alegre (ES)	21.851,83	IP Tejipto (PE)	38.333,36
IP Valença (RJ)	2.037,26	IP Central de Volta Redonda (RJ)	68.148,72
IP Natividade (RJ)	2.037,26	IP Parque Aurora (RJ)	50.000,00
IP Cedrolândia (ES)	1.852,08	IP Paragominas (PA)	11.000,00
IP Arapongas (PR)	5.555,57	IP Nova Canaã (SP)	113.333,34
IP Filadélfia de Marília (SP)	8.888,72	IP Alto Jequitibá (MG)	90.740,75
IP Bom Pastor (SP)	166,57	IP Cachoeira (BA)	25.714,32
IP Vila Pompéia (SP)	15.740,59	1ª IP Cachoeiro Itapemirim (ES)	151.277,55
IP Apiaí (SP)	9.444,28	IP Jardim Carvalho (PR)	94.736,83
IP Vila Esperança (SP)	16.666,78	IP Abaira (BA)	8.666,72
IP Goiabeiras (ES)	2.222,00	IP Jardim Conceição (SP)	28.600,00
IP Central de Ipatinga (MG)	9.827,64	Colégio Presb. João Calvino (AC)	60.000,00
IP de Souza (PB)	14.074,10	IP Santa Bárbara do Oeste (SP)	48.246,57
Escola Presb. Palmas (MT)	23.888,50	IP São Geraldo Araguaia (PA)	68.703,71
IP São Mateus (RJ)	166,57	IP Jardim Aeroporto (SP)	54.030,00
IP São João do Paraíso (MG)	8.148,16	IP Monte Sião (SP)	96.511,21
IP de Abaíti (PR)	10.185,28	1ª IP Belo Horizonte (MG)	69.333,36
IP Silva Jardim (PR)	32.246,38	1ª IP Ponta Grossa (PR)	40.000,00
IP Piratiba (BA)	17.777,80	IP Brasil em Mairi (BA)	70.000,00
IP Patos (PB)	8.888,90	IP São Miguel Paulista (SP)	100.000,00
IP Jaguarembé (RJ)	13.888,76	IP de Olaria (RJ)	48.333,34
IP Vila Rios (SP)	21.333,24	IP Capão Imbuia (PR)	40.000,00
IP Cachoeira Paulista (SP)	19.259,00	IP Moriá (BA)	60.000,00
IP Itaguaí (RJ)	26.400,00		

4.3 ATIVO PERMANENTE

Os bens do ativo imobilizado estão registrados pelo valor original, sem correção ou reavaliação.

4.4 PATRIMÔNIO LÍQUIDO

4.4.1 - Fundo empréstimo para construção: Registra o valor total para realização de empréstimos pela JPEF, sem a dedução dos empréstimos já realizados e mencionados no item 4.2 deste relatório.

Constituição do Fundo:

5% sobre dívidas	476.714,00
Atualização monetária sobre empréstimos	176.296,44
Juros de mora sobre empréstimos	2.909,14
Total provisionado exercício 2005	655.918,58
Saldo anterior	2.784.898,96
Fundo de empréstimo para construção	3.440.817,54
Valor comprometido com empréstimos efetuados	(3.456.024,36)
Saldo para empréstimo	(15.206,82)
Saldo p/ Empréstimo em 31/12/2004	103.985,52
Provisão Exercício 2005	655.918,58
Empréstimos Recebidos em 2005	723.503,30
Empréstimos Efetuados em 2005	(1.498.614,22)
Saldo p/ Empréstimos em 31/12/2005	(15.206,82)

4.4.2 - Fundo Missionário IPB: Registra o saldo comprometido para realização de projetos PMC/JMN/APMT/CNE

Constituição do Fundo Missionário IPB em 2005:

52% sobre Dívidas	4.957.825,62
Receitas Próprias JMN/2005	344.503,05
Receitas Próprias APMT/2005	42.015,15
Ofertas Especiais Missões	4.389,31
Congresso CNE/2005	25.635,67
Ofertas Missão Caiuá	681,00
Ofertas e Doações	400.976,00
Subtotal	818.200,18
Total	5.776.025,80
Despesas Manutenção JMN/2005	(2.670.151,26)
Imobilizado JMN	(17.731,00)
Despesas Manutenção APMT/2005	(1.312.566,29)
Despesas Manutenção CNE/2005	(380.792,41)
Despesas Manutenção PMC/2005	(84.808,91)
Despesas Manutenção Missão Caiuá/2005	(41.253,00)
Parcelas Pagas Projetos Novos PMC/2005	(400.340,69)
Parcelas Pagas Projetos Antigos PMC/2005	(475.425,78)
Congresso CNE/2005	(10.307,77)
Subtotal	(5.393.377,11)
Resultado do Exercício	382.648,69
Saldo Anterior Fundo Missionário IPB	3.349.874,90
Saldo Total Fundo Missionário IPB	3.732.523,59

4.5 VARIAÇÃO PATRIMONIAL

4.5.1 - Contribuições Diversas:	<u>1.619.534,48</u>	4.5.3 - Receitas Eventuais:	<u>68.590,96</u>
Ofertas e Doações (APMT)	400.976,00	Venda de Bens do Ativo Permanente	37.400,00
Ofertas Especiais p/ Missões	4.389,31	Ajustes Exercícios Anteriores	22.690,96
Receitas Diversas (Desapropriação)	897.120,00	Aluguel Escola de Matupá	8.500,00
Ofertas Missão Caiuá	681,00		
Aluguéis (Ocupação Temporária)	239.400,00	4.5.4 - Despesas Eventuais:	<u>100.095,44</u>
Juros e Atualização Monetária	76.968,17	Baixa Bens do Ativo Permanente	41.900,00
		Ajustes Exercícios Anteriores	1.388,90
4.5.2 - Junta Patrimonial (Receita):	<u>513.391,97</u>	Viagens e Estadas	4.602,98
Aluguéis	565.922,86	Honorários Advocatícios	8.000,00
Ofertas e Doações (Aquisição de Imobilizado)	180.000,00	Comunicações	4.332,53
Rendimento s/ Aplicações Financeiras	161,29	Arquivo Histórico Presbiteriano	10.629,63
(-) Repasse aluguéis Seminário Presb. de Brasília	(220.692,18)	Adiantamentos Pendentes	1.641,40
(-) Repasse aluguéis Seminário Presb. do Sul	(12.000,00)	INSS	1.600,00
		Despesas Médicas	26.000,00

4.5.2.1 - Os valores dos repasses aos Seminários foram contabilizados como receita dos mesmos, razão pela qual encontra-se registrado na demonstração da variação patrimonial o valor líquido da receita da JPEF.

Presb. Renato José Piragibe
Tesoureiro SC/IPB

Presb. André Luiz da Rocha de Souza
CRC/ES-082390

**REMESSAS DE
DÍZIMOS POR
IGREJAS E SÍNODOS**



**IGREJA
PRESBITERIANA
DO BRASIL**

ERRATA

Nas páginas onde consta o seguinte cabeçalho:

Remessa dos Dizimos por Igrejas
(Valores expressos em reais)

IGREJAS	2004	2005	IGREJAS	2004	2005
---------	------	------	---------	------	------

considerar o seguinte cabeçalho corrigido:

Remessa dos Dizimos por Igrejas
(Valores expressos em reais)

IGREJAS	2005	2004	IGREJAS	2005	2004
---------	------	------	---------	------	------



Relatório Anual 2005

Remessa dos Dízimos por Igrejas (Valores expressos em reais)

IGREJAS	2004	2005	IGREJAS	2004	2005
IGREJAS	2005	2004			
SAC - SÃO PAULO	83.130,68	8.377,00	Campinorte	2.065,00	1.352,00
			Central de Goianésia	-	-
			Crixas	-	-
			Jardim Atlântico	-	-
PARAÍ - Alagoas	29.789,08	20.196,60	Mara Rosa	-	-
Arapiraca	966,00	-	Niquelândia	-	-
Batalha	1.926,00	1.510,00	Uruaçu	-	-
Ebenézer	-	-	Uruaçu 2ª.	-	-
Farol	17.814,71	11.928,11			
Jacintinho	700,00	-	PNGO - Norte Goiano	10.088,69	10.000,58
Maceió	1.300,00	1.100,00	Araguaçu (Cong.)	2.573,03	2.072,48
Nove de Dezembro	6.765,37	5.258,49	Brasília (Taguatinga)	-	-
Palmeiras dos Índios	-	400,00	Formoso	-	-
Penedo	-	-	Minaçu	6.037,66	4.380,10
Tabuleiro 1ª	237,00	-	Porangatu	-	-
			São Miguel do Araguaia	694,00	3.548,00
PSER - Sergipe	11.558,29	12.101,54	Vila Operaria	784,00	-
Aracaju	-	-			
Betesda	1.367,50	1.640,50	PSTN - Tocantins	40.576,60	50.090,11
Ebenézer	-	-	Alvorada (Parceria JMN)	2.935,60	2.373,95
Filadélfia de Tobias Barreto	-	-	Araguaína	4.960,11	7.462,55
Itabaiana	-	-	Araguatins (Parceria JMN)	548,25	-
Itaporanga da Ajuda	-	-	Aureny IV	261,44	1.542,89
Monte Sinai	-	1.649,10	Arse 306 Sul	-	-
Povoado Machado	-	-	Arse 706 Sul	2.618,55	2.431,92
Sergipe 1ª	-	-	Colinas de Tocantins	7.771,74	7.129,52
Sião	10.190,79	8.811,94	Cristalândia (Parceria JMN)	347,22	331,31
Treze de Maio	-	-	Dianópolis (Parceria JMN)	2.061,74	1.223,79
			Formoso do Araguaia	-	-
PSSE - Sul de Sergipe	21.853,19	13.779,75	Goianorte (Parceria JMN)	114,80	146,40
Central de Estância	6.222,00	-	Guaraí (Parceria JMN)	1.639,00	1.257,00
Doze de Agosto	13.464,00	12.908,00	Gurupi	-	-
Estância	-	-	Miracema (Parceria JMN)	1.528,60	977,00
Fazenda Nova	-	-	Miranorte	-	-
Lagarto	-	-	Palmas 1ª	12.958,80	19.666,70
Pedrinhas	2.167,19	871,75	Palmas	-	-
Própria	-	-	Paraíso do Tocantins	-	-
Riachão do Dantas	-	-	Paz (Cong)	1.565,40	4.824,47
Simão Dias	-	-	Pedro Afonso (Parceria JMN)	275,70	-
			Porto Nacional	-	-
SAC - ARAGUAIA TOCANTINS	80.465,80	86.075,30	305-Norte	-	-
			305-Sul	-	-
PCRS - Ceres	16.815,00	7.052,65	Taguatinga (Parceria JMN)	989,65	722,61
Ceres	16.815,00	7.052,65			
Nova Glória	-	-	SBA - Bahia	12.236,03	31.070,73
Rialma	-	-			
Rialma(Cong. Rianópolis)	-	-	RSBA - da Bahia	76.609,25	54.226,58
Rubiataba	-	-	Bahia	53.484,00	27.823,00
Uruana	-	-	Boca do Rio	2.477,17	-
Aragua	-	-	Cachoeira	1.308,74	3.309,20
			Entre Rios	10,00	81,09
PLSM - Lago Serra da Mesa	2.065,00	1.352,00	Fazenda Grande	1.054,93	794,04
Bairro Carrilho	-	-			

Remessa dos Dízimos por Igrejas (Valores expressos em reais)

IGREJAS	2004	2005	IGREJAS	2004	2005
Herança Reformada	7.539,50		Andradina	-	-
Jiribatuba	1.421,08	1.451,60	Central Presidente Prudente	11.838,51	3.307,82
Memorial da Barra	4.697,00	18.000,00	Cohab	725,75	1.497,64
Metropolitano do Stiep	966,00	-	Dracena	12.929,17	10.834,50
Santo Amaro	3.650,83	2.481,74	Martinópolis	-	-
Três Mangueiras	-	285,91	Primavera (Cong.)	-	-
PSCB - Central da Bahia	7.449,25	6.682,60	Santo Anastácio	2.466,55	1.808,08
Betel de Feira de Santana 2ª	-	-	Teodoro Sampaio	-	1.394,45
Betel de Feira de Santana 1ª	1.057,70	357,34	Tupã (Cong.)	-	-
Ipirá	2.273,00	2.322,00	Vila Geny	617,00	-
Itaberaba	-	-	Vila Industrial	4.412,94	9.275,29
Parque Ipê	4.118,55	4.003,26	PRIP - São José Rio Preto	70.500,50	65.217,00
PRSO - Soteropolitano	18.448,42	20.369,58	Catanduva	-	-
Aliança	3.600,00	300,00	Diniz	1.500,00	1.650,00
Caminho	-	-	Mirassol	912,52	-
Moriá	7.328,42	12.040,66	Nova Jerusalém	-	-
Lauro de Freitas 1ª	-	-	São José do Rio Preto 2ª	11.492,29	9.829,26
Periperi	7.520,00	8.028,89	São José do Rio Preto	56.686,17	53.769,40
PBR - Baurista	223.552,81	169.972,11	PRVT - Votuporanga	30.713,00	15.463,30
PBRU - Bauru	70.461,65	63.856,78	Fernandópolis	-	-
Aliança	-	-	Filadélfia de Fernandópolis	18.905,00	-
Aliança (Cong.)	10.732,48	2.879,20	Ilha Solteira	-	-
Bauru	26.872,31	29.571,46	Jales	-	-
Bela Vista	-	-	Pereira Barreto (Parceria JMN)	1.836,00	587,00
Calvário	3.755,48	3.867,35	Tanabi	-	-
Duartina (Cong.)	3.739,48	2.949,77	Votuporanga	15.972,00	15.378,90
Iacanga	-	-	PRZ - Rio Quaternário	10.000,00	10.000,00
Pedemeiras	9.750,90	9.980,00	PALT - Alterosas	30.690,43	50.061,88
Pirajui	2.427,00	1.976,00	Alto Vera Cruz	3.889,00	757,00
Piratininga	13.184,00	11.133,00	Bairro Nazaré	12.591,31	8.957,00
Pongal (Cong.)	-	-	Belo Horizonte 6ª	-	37.890,00
Redentor	-	-	Itabira	2.422,32	-
Reginópolis (Cong.)	-	1.500,00	João Monlevade	9.317,89	7.635,67
PRMA - Marília	7.993,33	10.651,22	Nova Era	-	-
Filadélfia Araçatuba	-	-	Nova Vista	-	-
Filadélfia de lins	-	-	Santa Bárbara	2.469,81	2.850,21
Filadélfia de Marília	2.892,33	5.767,22	PRHZ - Belo Horizonte	112.202,90	57.089,66
Garça	-	-	Belo Horizonte 1ª	105.259,70	54.901,82
Guararapes	1.161,00	-	Belo Horizonte 4ª	-	-
Lins	-	-	Esmeraldas 1ª	1.616,64	1.986,84
Marília	-	-	Jardim das Oliveiras	-	-
Marília 2ª	3.940,00	3.536,00	Jardim Vitória	-	-
Marília 3ª	-	1.358,00	Nova Lima	1.886,62	-
Ocaucu 1ª	-	-	Pampulha	-	-
PPRP - Presidente Prudente	37.793,35	34.229,55	Paraiso	3.500,00	200,00
Adamantina	4.803,43	6.111,77	Serra	-	-

Remessa dos Dízimos por Igrejas
(Valores expressos em reais)

IGREJAS	2004	2005	IGREJAS	2004	2005
PRIN - Inconfidentes	5.621,63	4.387,00	POSG - Oeste de Goiânia	20.075,95	20.158,94
Barroso 2ª	-	-	Capela de Goiânia	570,00	527,68
Carandai	436,00	1.608,00	Ebenezer (goiania)	-	-
Congonhas	-	-	Filadélfia de Trindade	2.534,70	2.237,00
Conselheiro Lafaiete	-	-	Finsocial	3.852,50	3.230,30
Ebenezer - Mariana	-	-	Goiania 2ª	9.242,00	6.847,00
Marcela	1.759,20	2.779,00	Heitorai	1.814,25	1.372,50
Ouro Branco	3.426,43	-	Inhumas	-	-
Pedra do Sino	-	-	Itapuranga	-	-
São João Del Rei	-	-	União	2.062,50	5.944,46
PSGN - Sudoeste Belo Horizonte	24.993,00	8.410,06	PSGN - Sudoeste de Goiânia	4.628,24	3.390,04
Bairro São Bento	15.217,70	-	Alphaville	-	-
Desterro de Entre Rios	-	-	Bethel	-	-
Jardim América	-	-	Campinas	-	-
Santa Cruz	-	-	Canaã	-	335,85
Sion	9.775,30	8.410,06	Jardim América	-	-
Vespasiano	-	-	Jardim Alto Paraíso	-	-
			Novo Horizonte	4.628,24	3.054,19
			Peniel	-	-
PANA - Anápolis	63.738,64	50.191,76	PBSA - Brasília	249.287,19	236.146,07
Anápolis	5.350,00	3.480,00	Brasília	120.000,00	118.000,00
Anápolis 4ª	-	-	Jardim Botânico	3.107,61	-
Anápolis (Capela)	48.074,45	43.231,76	Lago Sul	-	-
Antioquia	-	-	Nacional	115.255,08	110.529,07
Bom Pastor	-	3.500,00	São Sebastião 1ª	10.874,50	7.617,00
Cocalzinho (Cong)	-	-	São Sebastião 2ª	-	-
Ebenezer	-	-			
Orvalho do Hemon	-	-	PRBN - Brasília Norte	16.996,76	9.076,40
Pioneira	7.109,19	-	Alto Paraíso de Goiás	6.998,40	5.375,40
Setor Sul	-	-	Alvorada	-	3.000,00
Sheknah	-	-	Alvorada do Norte	-	-
Vila Formosa	3.205,00	-	Filadélfia de Planaltina (Cong.)	-	-
			Formosa	9.998,36	700,00
PGNA - Goiânia	137.048,32	115.535,13	Planalto	-	-
Cromínia	-	-	Sobradinho	-	-
Goiania 1ª	132.043,00	102.226,04	Campos Belos	-	-
Setor Bueno	-	1.533,90			
Setor Pedro Ludovico	3.061,21	10.922,53	PNOM - Noroeste de Minas	780,00	3.706,14
Recanto das Minas Gerais	1.944,11	852,66	Ebenezer Três Marias	-	-
			João Pinheiro	-	-
PLGN - Leste de Goiânia	50.523,85	41.309,27	Paracatu	-	-
Maranatha	23.322,00	23.952,00	Paracatu 2ª	780,00	1.134,00
Parque das Laranjeiras	6.558,70	-	Paracatu 3ª	-	-
Piracanjuba	-	-	Paracatu 4ª	-	2.572,14
Redenção	-	-			
Setor Universitário	-	-	PRPB - Pioneiro de Brasília	62.205,87	51.937,84
Vila Concórdia	1.208,90	-	Setor Sudoeste	-	-
Vila Morais	1.000,00	-	Cruzeiro 1ª	-	2.453,00
Vila Nova	18.434,25	17.357,27			

Remessa dos Dízimos por Igrejas (Valores expressos em reais)

IGREJAS	2004	2005	IGREJAS	2004	2005
Candangolândia	175,50	1.798,12	Jardim Santa Mônica	-	-
Guará I	12.140,38	14.779,93	Monte Mor	-	-
Guará II	48.092,05	32.908,79	Novo Campos Eliseos	-	-
Guará 3ª	1.797,94	-	Parque Taquaral	-	-
Pioneira Brasília	-	-	Paulínia	-	6.507,00
			Vila Marieta	5.431,62	3.234,20
Buritis	1.963,00	2.074,56	PRCP - Metropolitanos de Campinas	18.596,99	12.798,37
Cabeceira Grande	5.599,95	3.297,75	Araras	8.789,46	7.122,83
Unai	-	-	Bethel	-	-
Unai 2ª	-	-	Condeirópolis	-	-
			Cosmópolis (Cong.)	-	-
			Engenho Coelho (Cong.)	-	-
			Jardim Cavinato	-	-
			Jardim das Oliveiras	1.440,00	960,00
			Jardim Fátima	1.000,00	-
			Jardim Santana	6.255,77	-
			Jardim São Paulo	-	2.000,00
			Jardim Vista Alegre	595,40	-
			Leme	9.260,00	-
			Leme (Cong. Bonsucesso)	-	-
			Leme (Cong. Monte São)	160,00	2.288,00
			Limeira	35.190,00	29.358,00
			Manancial de Leme	7.690,00	3.642,59
			Maanaim	9.548,20	8.356,49
			Pirassununga	7.790,00	6.758,00
			Vila Rosália	6.344,80	5.176,76
			PRCP - Metropolitanos de Campinas	52.863,00	32.235,96
			Ebenézer - Vila Industrial	6.000,00	6.700,00
			Itapira	18.862,43	-
			Itatiba	-	-
			Jardim Nova Europa	-	-
			Nova Jerusalém	2.000,00	4.090,00
			Peniel	5.203,41	7.823,30
			Serra Negra	-	-
			Sousas	-	-
			Valinhos	-	2.500,00
			PRCL - Rio Claro	57.861,00	47.225,96
			Aliança	3.486,55	3.709,80
			Batovi	6.314,94	5.000,71
			Barão Geraldo	-	-
			Betânia	-	-
			Betsaida	-	-
			Betel (Cong.)	-	-
			Boa Esperança	-	-
			Boa Vista do Jacaré	-	-
			Campinas	-	-
			Centenário Rio Claro	-	-
			Hortolândia	-	-
			Jardim Aeroporto	200,00	-
			Cidade Santa Gertrudes	2.544,28	-
			Jardim Conceição	8.061,08	6.482,08
			Cidade de São Pedro	-	-
			Jardim Flamboyant	7.498,17	8.573,90
			Itirapina (Cong.)	-	-
			Jardim Garcia	6.350,00	6.162,00
			Kairós	6.036,18	5.278,00
			Jardim Guanabara	32.578,26	27.946,04
			Rio Claro 1ª	17.811,00	-
			Rio Claro 2ª	10.000,00	14.177,15
			Jardim Licinia	-	-
			Rio Claro 3ª	14.355,00	12.780,10
			Jardim Paranapanema	-	-

Relatório Anual 2005



Remessa dos Dízimos por Igrejas (Valores expressos em reais)

IGREJAS	2004	2005	IGREJAS	2004	2005
São Pedro	-	-	Betel	-	-
PSCL - São Carlos	36.936,72	41.575,86	Boa Vista	-	-
Banri	-	-	Caucaia	-	-
Barra Bonita	-	-	Cidade dos Funcionários	-	-
Bela Vista São Carlos	-	-	Emanuel	-	-
Brotas	5.245,06	4.200,00	Fortaleza	-	-
Dois Córregos	-	-	Graça	-	-
Filadélfia São Carlos	2.514,70	7.799,71	Itapua	-	-
Ibaté	-	-	Kairós	-	-
Itapuí	-	-	Maanaim (Cong)	-	-
Jáú	24.470,00	25.790,00	Maranguape (Cong)	-	-
Rocha Eterna de Jáú	2.390,00	-	Mirante (Cong)	-	-
São Carlos 2ª	-	-	Monte Hermom (Cong)	-	-
Tominha	2.316,96	3.786,15	Vida Nova	-	-
Vicente de Carvalho	-	-	Vila Manoel Sátiro	-	-
			PSCE - Sul do Ceará	927,00	1.029,00
			Barbalha	867,00	971,00
			Brejo Santo (Cong.)	60,00	58,00
			Cidade Nova Taua	-	-
PCEA - Ceará	49.700,45	31.684,45	Cedro	-	-
Baturite (Cong)	-	-	Crato	-	-
Betania	-	-	Grangeiro (Cong)	-	-
Boa Esperança	-	-	Ico (Parceria com a JMN)	-	-
Bom Jardim (Cong)	-	-	Iguatu	-	-
Ebenezer	-	-	Itapipoca	-	-
El Shaddai (Cong)	-	-	Juazeiro do Norte	-	-
Exodo (Cong)	-	-	Mombaca (Cong)	-	-
Fortaleza 1ª	36.252,49	30.174,45	Parambu 2ª	-	-
Ibicua (Cong)	-	-	Taua	-	-
Maranata	-	-	Várzea Alegre 1ª	-	-
Maraponga	6.163,00	-			
Messejana	-	-			
Nova Canaã	-	-			
Nova Jerusalém	-	-			
Pajuçara	-	-			
Quixada (Cong)	-	-	PCPE - Centro de Pernambuco	28.872,66	20.006,03
Senador Pompeu (Cong)	-	-	Barra do Cacote (Cong.)	-	-
Shekinah	-	-	Boa Vista	-	-
Tarrafas (Cong)	-	-	Jaboatão	7.400,00	3.500,00
Russas	1.284,96	1.510,00	Jardim São Paulo	-	-
Vila Mar	-	-	Jardim Uchoa	-	-
			Sucupira	-	-
			Tejipio	16.198,66	14.446,03
Acopiara	-	-	Areias	5.274,00	2.060,00
Ebenezer	-	-			
Parambu	-	-	PLPE - Litorâneo Pernambuco	3.000,00	-
Várzea Alegre 2ª	-	-	Barreiros	-	-
			Boa Viagem	-	-
			Cabo	-	-
Aerolândia	-	915,80	Candeias	-	-
Aldeota	10.952,00	11.515,00	Memorial de Jaboatão	3.000,00	-
Água Viva	-	-	Pina	-	-

Remessa dos Dízimos por Igrejas (Valores expressos em reais)

IGREJAS	2004	2005	IGREJAS	2004	2005
Ponte dos Carvalhos	-	-	Eldorado	-	-
Pontezinha	-	-	Guarapari	-	-
Suapé	-	-	Meaie (ES)	-	-
Jardim Piedade	-	-	Praia do Morro	4.200,00	3.600,00
			Viana 1ª	-	-
PRRE - Recife					
Guararapes	-	-	PRNL - Norte Litoraneo	10.547,00	7.404,35
Ibura	-	-	Aracruz	3.000,00	2.400,00
Jordão	-	-	Aracruz 2ª	-	-
Jordão Alto	-	-	Coqueiral	-	1.667,35
Jordão Baixo	-	-	João Neiva	-	-
Largo da Paz	-	-	Linhares 1ª	4.883,00	2.033,00
Prado	-	-	Linhares 2ª	2.664,00	1.304,00
Timbaúba	-	-	Santa Cruz	-	-
PSPN - Sul de Pernambuco	1.423,00	3.576,80	PRSE - Serrano Espiritossantense	32.228,57	29.365,16
Araguaina 2ª	1.423,00	2.855,25	Bairro de Fátima	16.702,63	11.221,66
Cortes	-	-	Carapina	-	8.332,89
Moreno	-	-	Carapina (Cong. Manoel Plaza)	5.254,55	5.051,72
Palmares	-	721,55	Enseada de Jacaraípe (Cong.)	1.361,60	-
Pombos	-	-	Feu Rosa (Cong.)	2.754,92	-
Vitória de Santo Antão	-	-	José de Anchieta	75,00	-
			Novo Horizonte	6.079,87	4.638,89
			Novo Porto Canoa (Cong.)	-	-
			Porto Canoa	-	120,00
			Serra	-	-
PCES - Central Espírito Santo	163.315,27	135.415,46			
Andorinhas	-	-	PSES - Sudeste Espírito Santo	42.867,51	39.974,96
Betésda	-	-	Betel	-	-
Camburi	33.945,91	24.913,47	Campo Verde	4.794,00	5.109,00
Jardim Camburi	-	-	Flechal 2	-	-
Central de Jacaraípe	6.444,00	7.047,70	Itaciba	13.442,04	14.077,64
Goiabeiras	6.027,12	7.420,14	Jardim América	-	-
Jacaraípe 1ª	-	-	Nova Brasília	8.892,00	6.167,00
Jardim da Penha (Cong.)	-	-	Porto de Santana	7.944,17	7.390,36
Manancial	-	-	Santa Maria de Jetibá (Cong.)	320,00	897,00
Laranjeiras	-	-	Santana	7.475,30	6.333,96
Nova Carapina	2.867,24	2.140,15			
Nova Carapina (Cong)	-	-	PRV - Vila Velha	103.454,23	68.232,74
Praia do Canto	-	-	Ataide	2.470,15	-
Vitória 1ª	114.031,00	93.894,00	Araçás	700,00	-
Vitória 2ª	-	-	Aribiri	1.496,75	1.680,00
			Barra do Jucu	-	185,09
PRCE - Centenário Espiritossantense	2.325,00		Cobilândia	6.299,35	6.233,30
Bandeirantes	157,00	-	Filadélfia	3.120,00	5.291,00
Campo Grande 1ª	866,00	-	Glória	23.405,00	21.060,00
Central de Campo Grande	271,00	-	Soteco (Cong.)	4.077,28	2.632,45
Gileade	562,00	-	Itaparica	-	-
Jardim das Oliveiras	267,00	-	Jaburuna	7.893,00	228,00
São Geraldo	-	-	Jardim Colorado	10.245,66	8.452,00
Shekinah	202,00	-	Marechal Floriano (Cong)	696,09	602,38
			Memorial (Cong. Vila Velha)	3.370,00	1.516,00
PRGU - Guarapari	4.200,00	3.600,00			

Relatório Anual 2005



Remessa dos Dízimos por Igrejas (Valores expressos em reais)

IGREJAS	2004	2005	IGREJAS	2004	2005
Nova Jerusalém	511,62	-	PTAR - Tarumã	24.184,82	14.540,63
Paul	-	809,05	Barreirinha	2.617,50	-
Praia da Costa 1ª (Cong.)	19.746,83	12.714,98	Batuva	-	-
Praia de Itaparica (Cong)	6.711,38	1.571,94	Capão da Embuia	10.918,36	3.470,02
Praia de Itapoá	6.314,80	-	Monza CP	-	-
Rio Marinho	850,93	800,00	Guabirota	-	-
Terra Vermelha	-	-	Guaraituba	-	-
Vila Velha	5.545,39	3.900,00	Marumbi	-	-
Vila Garrido	-	556,55	Pguá	-	-
			Paranaguá	-	-
			Pinhais	-	-
			Tarumã	5.517,56	7.780,61
PCAM - Centro América	4.000,00	3.000,00	Vila Tingui	5.131,40	3.298,00
Areão	4.000,00	3.000,00	Vila Ipê	-	-
Betel Dom Aquino	-	-			
Cerejeiras (Cong. M.Chapada)	-	-			
Cerejeiras	-	-			
Ebenézer	-	-	PBJ - Bom Jesus de Itabapoana	46.209,70	31.062,43
Filadélfia	-	-	Bom Jesus de Itabapoana 1ª	24.909,63	17.018,98
Jardim Paulista	-	-	Bom Jesus de Itabapoana 2ª	15.454,07	7.111,37
			Bom Jesus de Itabapoana 3ª	-	-
PRON-Rondonópolis	4.014,02	4.996,07	Bom Jesus do Norte	4.195,00	4.613,00
Jaciara	-	-	Carabuçu (Cong.)	-	-
Poxoréo	-	142,29	Rosal	-	-
Primavera do Leste	4.014,02	3.353,78	Santa Izabel	-	55,00
Rondonópolis	-	1.500,00	Santa Maria de Campos	-	-
Vila Aurora	-	-	São José do Calçado	1.741,00	2.203,80
PVGD-Várzea Grande	14.512,00	12.954,00	PITM - do Itapemirim	85.881,63	100.894,49
Carumbe	-	-	Alfredo Chaves (Cong)	578,15	738,57
Chapada Guimarães	-	-	Anchieta	-	-
Cristo Rei	-	-	Atilio Vivacqua	3.945,00	3.140,00
Jardim Guanabara	14.512,00	12.954,00	Barra de Itapemirim 1ª	5.128,65	5.289,15
Várzea Grande	-	-	Barra de Itapemirim (Cong)	788,78	1.338,86
			Brejo Grande do Sul (Cong)	1.256,00	2.193,00
			Cachoeirinha	500,00	1.918,76
			Cachoeiro de Itapemirim 1ª	11.983,00	28.097,00
			Cachoeiro de Itapemirim 7ª	-	-
PARC - Araucárias	11.429,57	9.631,85	Cachoeiro de Itapemirim 8ª	1.604,21	109,55
Araucária	-	-	Cachoeiro de Itapemirim 10ª	3.690,49	1.832,56
Boqueirão	-	-	Castelo	4.020,00	4.233,30
CIC - Cidade Industrial	-	-	Central Cachoeiro de Itapemirim	14.896,41	14.756,51
Parque Iguaçú	9.940,90	8.270,35	Central de Rio Novo do Sul	6.103,89	-
Rio Negro	1.488,67	1.361,50	Coramara	-	-
Vila Americana	-	-	IBC	-	-
Nova Orleans (Cong)	-	-	Iconha (Cong.)	946,98	1.246,12
			Independência	-	5.080,00
PCTB - Curitiba	64.194,83	48.471,00	Itaipava (Cong.)	3.019,67	3.175,70
Champagnat	1.871,83	-	Itaóca (Cong.)	1.256,20	749,75
Curitiba	47.500,00	44.000,00	Marataizes	8.757,00	12.099,82
Fazendinha	-	-	Mimoso do Sul	-	-
Silva Jardim	14.823,00	4.471,00	Monte Belo	732,00	550,00

Remessa dos Dízimos por Igrejas
(Valores expressos em reais)

IGREJAS	2004	2005	IGREJAS	2004	2005
Muqui	-	-	Central de Caruaru	16.283,53	19.158,46
Nova Brasília	5.997,00	4.627,00	Caruaru 4ª	1.769,00	1.217,00
Novo Parque	200,00	-	Gravatá	-	-
Paraiso	-	-	PGAR - Garanhuns	16.532,24	19.000,00
Piúma (Cong.)	-	-	Águas Belas	-	-
Rio Muqui	1.753,00	1.770,00	Bom Conselho	-	-
Rio Novo do Sul 1ª	4.758,53	4.124,94	Catonho	-	-
São José das Torres	848,12	-	Ebenézer	-	-
Vargem Alta	2.558,75	2.730,85	Filadélfia	419,60	-
V. Nova do Imigrante (Cong.)	560,00	1.093,25	Garanhuns 1ª	-	-
PRSC - Sul Capibaba	57.282,36	37.321,75	Garanhuns 4ª	12.402,73	-
Afonso Cláudio	-	-	Heliópolis	3.709,93	192,00
Alegre	6.352,35	-	Pedra	-	-
Celina	2.758,41	2.633,59	Sião	-	-
Córrego do Rancho	-	-	PRPT - Petrolina	6.970,01	7.377,00
Crissiuma	-	-	Aranjina (Parceria JMN)	765,01	737,70
Guaçu	16.035,08	11.670,69	Paulo Afonso 1ª	3.223,00	3.232,00
Guaçu 2ª	-	1.216,29	Paulo Afonso 2ª	100,00	-
Ibatiba	2.201,00	-	Central Petrolina	-	-
Ibitirama	-	-	Petrolina 2ª	-	-
Irupi	-	1.353,17	Petrolina 1ª	1.707,60	-
Itaici	1.699,00	1.034,00	Itaparica	-	-
Iúna	13.459,72	9.000,00	Salgueiro	-	-
2ª de Iuna	5.460,81	-	Trindade (Parceria JMN)	43,00	-
Jerônimo Monteiro	-	-	PRVP - Vale do Pajeú	2.166,01	2.476,00
Muriz Freire	1.581,28	4.743,78	Arcoverde (Cong.)	-	-
Piaçu	3.996,71	3.214,23	Afogados da Ingazeira	-	516,52
Rive	-	-	Catimbu (Cong.)	-	-
Santa Cruz	3.738,00	2.456,00	Central de Arcoverde	-	-
Trindade	-	-	Jardim Amazonas	-	-
SE - Sertão	-	-	Juazeiro	-	-
PARE - Agreste de Pernambuco	1.806,75	951,86	Monteiro	-	-
Cachoeira Dantas	-	-	Pesqueira (Cong.)	-	-
Belo Jardim	1.004,80	-	Petrolina 1ª (Cong.)	-	-
Ebenézer	-	-	Serra Talhada	-	-
Gilead (Cong.)	-	-	Sertânia (Cong.)	2.166,01	2.476,00
Lajedo	801,95	951,86	PRFO - Florianópolis	11.085,80	9.224,00
Palmerina (Cong.)	-	-	Betânia de Florianópolis	-	-
São Bento do Una 1ª	-	-	Biguaçu	-	-
São Bento do Una 2ª	-	-	Canto dos Ganchos	-	-
Canhotinho	-	-	Crissiuma	-	-
PRGR - Caruaru	20.472,23	21.999,92	Estreito	9.006,80	7.011,00
Avenida Rio de Janeiro	-	-	Florianópolis	-	-
Barra de Guabiraba	-	-	Jordão	-	-
Boa Vista	-	-	Rio Tavares (Cong.)	-	-
Bonito	1.507,70	1.221,46	São José	-	-
Cachoeirinha	912,00	-			
Caiuca	-	-			

Relatório Anual 2005

Remessa dos Dízimos por Igrejas (Valores expressos em reais)

IGREJAS	2004	2005	IGREJAS	2004	2005
Tijuquinhas (Cong.)	2.079,00	2.213,00	Jardim Flamboyant (Cong.)	4.078,45	3.144,24
Três Riachos	-	-	Peró (Cong.)	1.718,00	1.331,00
			Silva Jardim (Cong.)	1.194,60	753,00
PRIC - Integração Catarinense			São Pedro da Aldeia	2.143,20	1.956,68
Blumenau	-	-			
Camboriú	-	-	PCEF - Central Fluminense	29.165,26	23.441,85
Ebenézer de Camboriú	-	-	Barro Vermelho	7.404,10	3.705,60
Filadélfia de Blumenau	-	-	Boa Vista	-	-
Lages	-	-	Filadélfia de São Gonçalo	-	-
Rio Sul	-	-	Mutuá	14.500,00	12.653,25
			Mutuaguapu	-	-
PLIC - Litoral Catarinense	50.313,64	40.821,96	Neves	7.261,16	7.083,00
Antioquia	-	-	Paraíso	-	-
Brusque (Parceria JMN)	722,00	543,00	São Gonçalo	-	-
Guaramirim (Parceria JMN)	-	685,00			
Itajaí	17.768,80	10.197,00	PRMC - Macaé	32.464,47	26.543,80
Itajaí 2ª	4.460,00	-	Aroeiras	-	-
Itapema	11.240,86	18.750,00	Barra de Macaé	-	-
Joinville	15.324,30	10.646,96	Conceição de Macabu (Cong.)	-	-
São Francisco do Sul	797,68	-	Córrego do Ouro	-	-
			María Mendonça	-	-
	216.097,04	236.630,10	Frade	7.414,14	-
			Macaé	16.800,00	15.000,00
PALC - Alcântara	25.187,26	29.276,43	Pedra Branca	-	-
Alcântara	-	-	Rio das Ostras	8.250,33	11.043,80
Alcântara (Cong. Manilhas)	-	-	Sana	-	500,00
Capela de São José Itaboraí	900,00	-			
Coelho	463,00	2.619,40	PRLF - Litorâneo Fluminense	7.451,57	1.576,56
Fazenda dos Mineiros	473,00	1.036,00	Icaraí	5.400,00	-
Itaboraí	1.741,96	1.816,05	Inoá	-	-
Itaitindiba	2.928,00	3.566,26	Maricá	-	-
Itaitindiba (Cong. São José Itaboraí)	-	993,00	Pachecos	-	-
Jardim catarina (cong)	-	104,30	Paciência	1.751,57	846,56
Manilha	-	2.881,16	Rio do Ouro	-	-
Rio Bonito	6.366,00	6.535,30	Tribobó	300,00	730,00
Santa Isabel	4.053,00	3.853,00			
Tanguá	6.266,00	5.032,00	PMAG - Magé	16.600,79	16.716,44
Trindade	1.996,30	839,96	Andorinhas	8.860,90	9.501,50
			Betel (Cong)	-	-
PRCF - Cabo Frio	49.877,29	47.256,27	Magé	-	1.674,37
Aquarius	-	313,36	Monte Morá	1.416,89	250,57
Arraial do Cabo	-	640,24	Santo Aleixo	623,00	-
Araruama 1ª	-	-	Teresópolis	5.700,00	5.290,00
Araruama 2ª	600,00	450,00	Teresópolis Central	-	-
Balneário	617,89	221,00			
Cabo Frio	13.364,00	12.251,10	PNTR - Niterói	56.220,95	111.891,75
Cachoeiros de Macaé	252,00	933,00	Barreto	-	3.620,12
Campo Redondo	1.440,00	7.233,00	Betânia	24.988,00	50.671,00
Casimiro de Abreu	7.617,14	7.714,60	Betânia-Região Oceânica	-	3.741,32
Célula Mater (Cong.)	2.735,00	2.560,00	Betel	11.026,27	9.330,00
Iguaba Grande	8.117,00	7.634,00	Filadélfia	-	-
Jardim Canaã	-	134,05	Niterói	17.831,35	34.086,86

Remessa dos Dízimos por Igrejas (Valores expressos em reais)

IGREJAS	2004	2005	IGREJAS	2004	2005
Betel de S. José dos Campos	25.623,00	21.253,00	Frecheira Grande	-	-
Caçapava	8.334,66	7.986,62			
Cachoeira Paulista	8.359,29	7.973,60	PMAR - Maranhão	9.387,23	4.712,19
Ebenézer	10.186,00	7.383,80	Açailândia	-	-
Guaratinguetá (Cong.)	4.726,00	-	Aguianópolis	-	-
Lagoinha	5.489,89	5.191,58	Bacabal	3.758,51	-
Lorena	-	-	Barra do Corda	-	-
Parque Quarto Centenário	-	-	Caxias	-	-
Pindamonhangaba (Cong)	7.743,00	5.650,00	Central de São Luiz	-	-
Taubaté	23.334,95	28.092,00	Estreito	-	-
Ubatuba	-	-	Grajaú	-	-
			Imperatriz	-	-
PREM - Metropolitano	58.104,62	40.789,73	Itinga do Maranhão	179,50	28,12
Canaã	576,51	-	Lima Campos	5.042,62	3.995,48
Ermelino Matarazzo	16.500,00	-	Porto Franco	-	244,04
Ermelino Matarazzo 2ª	13.272,91	14.938,88	Santa Inês	406,60	444,55
Itaim Paulista	6.668,00	5.582,00			
Pedro José Nunes	-	-	PSLS - São Luiz	2.945,13	1.710,23
São Miguel Paulista	11.134,54	13.848,85	Cachoeira Grande	-	-
Vila Buenos Aires	9.952,66	6.420,00	Calvário	-	-
Vila Mara	-	-	Deserto	-	-
			Ebenézer	-	-
PVPB - Vale do Paraíba	136.375,03	119.971,32	Itapecuru Mirim	-	-
Caraguatatuba	2.955,34	8.480,56	Pinheiro	2.284,30	920,00
São José dos Campos	25.063,30	21.996,26	Porto de Areia	-	-
Chácaras Reunidas	-	-	Redenção	-	-
Jacareí	10.416,50	2.185,00	Redentor	-	-
Jambeiro	5.292,50	5.353,00	Remissão	-	-
Jardim Augusta	39.230,00	35.606,00	Resplendor	-	-
Jardim Imperial (Cong.)	-	-	Tingidor	660,83	790,23
Jardim São Vicente	22.167,93	15.702,86			
Jardim Satélite	16.800,00	12.720,00	SMS - MATO GROSSO DO SUL	82.291,63	52.609,22
Maranata	-	-			
Santa Isabel (Cong.)	2.290,80	3.153,14	PCGE - Campo Grande	4.454,80	3.543,00
São Sebastião	2.596,76	4.386,67	Bandeirantes	565,43	-
Vila Pinheiro	9.561,90	10.387,83	Campo Grande	2.100,00	-
			Campo Grande 5ª	-	-
SMA - MARANHÃO	27.301,16	21.793,73	Campo Grande 6ª	179,37	60,00
			Costa Rica	-	-
PCMA - Centro Oeste do Maranhão	9.407,40	11.217,50	Filadélfia de Dourados	-	1.665,00
Barreirinhas	-	-	Moreninha	-	-
Betel	-	-	Nova Andradina (Cong.)	-	-
Betesda	600,00	600,00	Paranaíba (Cong.)	-	-
Centenário	766,30	4.252,00	Taveirópolis (Cong.)	1.610,00	1.818,00
Viana (Parceria com a JMN)	19,10	15,00	Três Lagoas	-	-
Vinhais	8.022,00	6.350,50			
			PRDO - Dourados	56.965,18	25.727,10
PLMA - Leste Maranhão	5.561,40	4.153,81	Amambai	-	2.449,65
Chapadinha	2.161,40	1.603,81	Deodápolis	1.828,76	1.536,00
Cohafuma (Cong.)	-	-	Dourados (Parceria JMN)	31.875,88	-
Cruzeiro do Anil	3.400,00	2.500,00	Ebenézer de Dourados	11.796,00	8.805,00
Divinéia	-	50,00	Fátima do Sul	-	-

Remessa dos Dízimos por Igrejas (Valores expressos em reais)

IGREJAS	2004	2005	IGREJAS	2004	2005
Glória de Dourados (Parceria JMN)	608,15	-	Cuiabá	42.712,52	38.506,00
Itaporã	2.777,00	3.343,03	Peniel	-	-
Navirai (Parceria JMN)	1.595,00	1.904,96	Tijucal	3.998,00	3.819,00
Ponta Porã	-	-	PROM-Oeste Matogrossense	-	134,00
Rio Brilhante	4.914,39	6.069,76	Araputanga	-	-
Vila Matos	1.570,00	1.618,70	Cárceres	-	-
PPAN - Pantanal	20.871,65	23.339,12	Jauru	-	-
Aquidauana	-	-	Juscimeira	-	-
Bairro Amambai	13.398,75	15.302,72	Morada da Serra	-	-
Bela Vista	1.174,00	1.040,00	Paranatinga	-	134,00
Betânia	-	-	Pontes e Lacerda	-	-
Bonito (Parceria JMN)	709,40	959,00	SMD - MERIDIONAL	30.434,12	42.044,14
Campo Grande 3ª	1.147,20	-	PRIG - Iguaçu	3.740,00	5.367,29
Campo Grande 4ª	1.571,00	1.267,00	Betânia Guarapuava - 6ª	200,00	497,29
Corumbá	-	-	Betel Guarapuava - 2ª	-	-
Guia Lopes da Laguna	-	-	Bonsucesso Guarapuava - 4ª	2.620,00	2.780,00
Jardim	-	-	Cristo Rei	-	-
Maracajú (Parceria JMN)	1.061,30	929,45	Guarapuava	-	-
Miranda	1.719,50	2.606,95	Morro Alto Guarapuava - 3ª	-	-
Nioque	-	-	Moria	-	-
Nova Alvorada do Sul (Parceria JMN)	90,50	1.234,00	Pato Branco	-	280,00
SMT - MATOGROSSENSE	101.456,55	90.048,70	Peniel Guarapuava - 5ª	-	-
PRAF - Alta Floresta	35.486,88	23.977,36	Pinhão	-	-
Alta Floresta	4.452,97	7.341,46	Pitanga (Cong.)	-	-
Bairro Operários	1.565,30	1.215,00	San Borja	-	-
Castanheiras	-	-	Turvo	610,00	1.500,00
Colider	7.301,23	3.618,49	Uruguaiana	310,00	310,00
Juara	16.265,19	10.907,11	PRPU - Itaipu	8.165,49	7.056,47
Juina	-	-	Assis Chateaubrian (Cong)	-	-
Sinop	4.810,19	-	Central Cascavel	7.267,53	5.522,36
Matupá	-	-	Cascavel 2ª	-	-
Peixoto de Azevedo (Cong)	1.092,00	895,30	Foz do Iguaçu	-	-
PRCM - Centro Matogrossense	5.213,16	9.079,55	Guaira	-	-
Alto Paraguai (Cong)	-	-	Guaporé (Cong)	-	-
Arenópolis	-	-	Jesuitas	-	-
Barra do Bugres	-	-	Marechal Candido Rondon (Cong.)	-	-
Brumados e Macacos (Cong)	-	-	Matelândia	-	326,00
Diamantino 1ª	-	-	Medianeira	-	-
Lucas do Rio Verde	1.634,12	1.749,18	Nova Aurora	819,96	1.094,11
Nova Jerusalém	-	-	Palotina	-	-
Nobres	-	-	Santa Rosa	-	-
Rosário do Oeste	3.579,04	-	Toledo	-	-
Tangará da Serra	-	7.330,37	Três Passos	78,00	114,00
PCBA - Cuiabá	60.756,51	56.857,79	PROC - Oeste Catarinense	13.958,69	13.516,87
Betania de Cuiaba	11.972,36	14.532,79	Chapécó	-	-
Boa Esperança	2.073,63	-	Herval do Oeste	5.807,17	5.281,08
			Maranata	2.386,17	1.638,37

Relatório Anual 2005

Remessa dos Dízimos por Igrejas (Valores expressos em reais)

IGREJAS	2004	2005	IGREJAS	2004	2005
Santa Cecília	-	-	Alto Rio Novo	2.223,27	3.559,69
Passo Fundo	-	120,00	Barra de São Francisco	7.722,53	5.742,01
Xanxerê	5.765,35	6.477,42	Barra de São Francisco 2ª	11.584,35	9.989,85
PRGS - Rio Grande do Sul	4.569,94	16.103,51	Bereia	10.112,72	8.216,10
Canoas	-	-	Cedrolândia	2.880,48	2.781,51
Cruz Alta (Parceria JMN)	-	18,00	Córrego do Ouro (Cong)	-	680,53
Ijuí	191,00	330,00	Ecoporanga	2.713,71	3.756,01
Pelotas	-	-	Jardim das Oliveiras	2.776,46	2.225,90
Porto Alegre 1ª	-	12.203,00	Mantenópolis	1.985,07	3.818,17
Porto Alegre 2ª	-	-	Monte Sinai	1.770,35	1.771,22
Porto Alegre 3ª	-	-	Monte Sião	1.578,04	434,30
Santa Cruz do Sul	-	206,43	Nova Venécia 2ª	4.621,06	3.647,83
Sapiranga	3.878,94	3.046,08	Pancas	8.761,15	8.010,55
Sapucaia do Sul	500,00	300,00	São Domingos	-	-
			São Gonçalo (Cong.)	1.370,12	812,78
			Sossego	-	-
			Vale dos Lírios	998,18	1.343,22
			Volta Bonita	539,38	629,44
PRNE - Norte do Espírito Santo	54.271,90	52.000,00			
Belém	1.183,00	1.691,00			
Boa Esperança	2.611,00	1.356,00			
Centenário	5.244,00	7.149,00	PRSJ - São João da Boa Vista	39.259,65	33.496,98
Colatina 1ª	5.384,90	4.492,00	Bairro do Óleo	-	-
Colatina 2ª	1.308,00	2.453,00	Mogi-Guaçu	6.400,00	5.300,00
Colatina 3ª	3.227,00	1.500,00	Óleo	400,00	300,00
Conceição da Barra	1.599,00	1.515,00	Parque das Nações	-	-
Filadélfia	3.289,00	5.309,00	Poços de Caldas	9.140,00	10.120,00
Guriri	2.625,00	4.653,00	Santo Antônio do Jardim	-	-
Montanha	1.399,00	925,00	São João da Boa Vista 1ª	15.549,00	14.776,98
Nanuque	3.642,00	3.774,00	São João da Boa Vista 2ª	3.670,65	-
Nova Venécia 1ª	13.999,00	10.579,00	Unida de Mogi-Guaçu	-	-
Pinheiros	6.039,00	3.710,00	Vila Brasil	4.100,00	3.000,00
São Mateus 2ª	2.722,00	2.894,00			
PRSP - Resplendor	13.150,80	41.750,63	PVRG - Vale do Rio Grande	12.906,21	9.884,00
Aimorés	2.374,26	8.160,65	Cássia	4.011,83	4.277,54
Alto Itueto	1.005,03	1.728,38	Central de Passos	-	-
Baixo Guandu	1.817,40	4.980,32	Coimbras	-	-
Elim	431,76	1.409,71	Furnas	-	-
Ferruginha	405,45	2.211,98	Itaú de Minas	-	-
Filadélfia - Goiabeiras	593,79	1.203,45	Jardim da Bela Vista	-	-
Itueta	360,45	964,19	Jardim Planalto	-	-
Mutum	918,54	3.795,20	Monte Santo de Minas	-	-
Resplendor 1ª	3.620,73	12.024,30	Passos	6.044,08	5.606,46
Resplendor 2ª	1.038,24	3.530,76	São João Batista do Glória	-	-
Resplendor 3ª	430,71	1.111,77	São Sebastião do Paraíso 1ª	2.850,30	-
São Sebastião da Vala	154,44	629,92	São Sebastião do Paraíso 2ª	-	-
PRSM - Vale do São Mateus	3.709,61	3.000,15	PVRP - Vale do Rio Pardo	12.397,26	5.130,36
Água Doce do Norte	3.012,72	2.890,72	Aguaí	-	-
Água Limpa	1.060,02	639,32	Arceburgo (Cong.)	338,95	410,35
Alto Manteninha (Cong)	-	-	Cabo Verde	-	-
			Casa Branca	5.866,63	2.385,90

Remessa dos Dízimos por Igrejas (Valores expressos em reais)

IGREJAS	2004	2005	IGREJAS	2004	2005
Guaranésia (Cong.)	-	-	Nova Califórnia (Parceria com a JMN)	1.002,00	1.310,50
Guaxupé	3.653,34	-	Placas	6.913,48	2.551,10
Jardim Rafaela (Cong.)	-	-	Plácido de Castro (Parceria com a JMN)	-	680,50
Mococa	2.538,34	2.334,11	Rio Branco	-	3.598,00
São José do Rio Pardo	-	-	Rodrigues Alves	-	-
			Senador Guiomar	-	290,00
SIN - RORDESTE	18.774,06	18.500,00	Sena Madureira	2.352,81	1.940,00
			Universitário	1.842,00	1.442,60
PCOC - Centro Oeste do Ceará	12.801,86	9.540,36			
Boa Viagem	2.345,50	1.813,00	PCRO - Central de Rondônia	10.332,80	8.531,97
Cidade Oeste	303,50	70,00	Bairro Jardim Aeroporto	-	216,40
Juatuba	430,12	-	Betel de Jaru	2.774,96	2.160,47
Monte Castelo	4.610,50	3.782,00	Jaru	5.203,81	-
Monte Sião	2.149,50	-	Machadinho d'Oeste	-	-
Tauapé	565,00	1.586,00	Mirante da Serra 1ª	-	-
Tapera	1.886,50	1.451,00	Nova União	1.719,03	-
Veneza Tropical	195,99	636,51	Ouro Preto do Oeste 1ª	-	-
Parque Albano (cong)	315,25	201,85	Ouro Preto do Oeste 2ª	-	3.805,50
			Urupá	635,00	2.349,60
PNOC - Noroeste Ceará					
Aracoiaba (cong)	-	-	PPVH - Porto Velho	29.363,72	30.207,75
Crateús	-	-	Ariquemes	11.480,00	12.034,00
Filadélfia	-	-	Buritis	2.640,72	2.784,41
Itapipoca 1ª	-	-	Candeias de Jamari	-	-
Itapipoca 3ª	-	-	Filadélfia de Ariquemes	6.703,00	6.427,84
Jardim América	-	-	Gileade	7.940,00	4.945,00
			Guajará Mirim	-	-
PNCE - Norte do Ceará	923,09	1.026,09	Humaitá	-	-
Canindé (Parceria com a JMN)	288,09	535,09	Jardim Eldorado	-	-
Hidrolândia (Parceria com a JMN)	635,00	491,00	JK I	-	-
Itapipoca 1ª	-	-	Porto Velho 1ª	600,00	4.016,50
José Valter	-	-			
Parque Americano	-	-	PSRO - Sul de Rondônia	13.951,99	15.939,65
Sobral	-	-	Alta Floresta do Oeste (Cong)	-	-
Serra da Meruoca	-	-	Cacoal	-	-
Xorozinho	-	-	Cerejeiras	-	-
			Colorado do Oeste	-	-
SIN - RORDESTE DO BRASIL	110.409,51	130.957,00	Espigão do Oeste (Cong.)	2.174,00	2.409,00
			Pimenta Bueno	-	-
PRAC - Acre	38.905,39	44.089,55	Rolim Moura	11.777,99	13.267,65
Acrelândia	-	558,98	Vilhena	-	263,00
Assis Brasil (Cong.)	7,00	-			
Bairro Aviação	3.276,88	9.285,47	PVRM - Vale do Rio Machado	17.615,61	31.788,90
Bairro Bahia	-	300,00	Alvorada do Oeste	-	7.977,00
Bairro Floresta	22.391,71	21.429,30	Costa Marques (Cong.)	-	-
Bairro Placas	-	-	Ji-Parana 1ª	2.122,16	6.261,72
Bairro Quinze	-	-	Ji-Parana 2ª	2.248,00	4.687,00
Betel	158,00	-	Ji-Parana 3ª	1.751,80	2.214,25
Calafate (Cong)	730,80	703,10	Ji-Parana 4ª	-	-
Cruzeiro do Sul	-	-	Presidente Medici	11.493,65	10.648,93
Floresta	-	-			
Mâncio Lima (Parceria com a JMN)	230,71	-			

Relatório Anual 2005

Remessa dos Dízimos por Igrejas (Valores expressos em reais)

IGREJAS	2004	2005	IGREJAS	2004	2005
PCFM - Campo Formoso	11.878,00	11.642,48	Travessão da Barra	-	-
Antonio Gonçalves	-	-	Travessão de Campos	-	1.245,00
Campo Formoso	11.878,00	10.436,00	PREI - Itaperuna	25.705,74	14.206,09
Filadélfia	-	1.206,48	Cidade Nova	12.519,00	10.400,00
Lírio dos Vales	-	-	Itaperuna 1ª	-	1.954,90
Primeiro de Maio	-	-	Itaperuna 3ª	4.889,16	4.609,98
PIRC - Irecê	6.410,00	4.925,00	Natividade	1.709,50	2.197,00
Betel de João Dourado	4.650,00	4.925,00	Vinhosa	2.669,90	2.246,00
Cafamaum	-	-	Santo Antônio de Pádua (Cong)	1.372,18	1.492,41
Capão	-	-	Jardim Surubi	2.546,00	1.705,80
Conquista	-	-			
Gameleira dos Crentes	1.760,00	-			
Ipanema	-	-			
Irecê	-	-	PMOC - Montes Claros	11.960,47	10.762,76
João Dourado	-	-	1ª Espinosa	371,00	116,00
Lapão	-	-	Januária	-	-
Morro do Chapéu	-	-	Janaúba	7.584,00	9.103,26
Rocadinho	-	-	Jardim Palmeiras	-	-
			Moçambinho	1.811,50	1.430,50
PMOC - Montes Claros	20.513,58	27.256,41	Montes Claros 7ª	-	-
Capela do Alto Alegre	9.826,73	6.200,58	Paz	2.193,97	133,00
Jacobina	947,00	5.313,00	Porteirinha	-	-
Mairi	7.253,00	5.430,13			
Miguel Calmon	745,85	7.776,85	PNTM - Norte de Minas	10.569,69	7.577,53
Mundo Novo	-	-	Buenópolis (Parceria JMN)	-	-
Pintadas	-	-	Brasília de Minas (Parceria JMN)	-	-
Piritiba (Parceria JMN)	950,00	2.575,85	Cidade Nova	9.908,69	6.974,63
Redenção	650,00	-	Montalvânia (Parceria JMN)	661,00	603,00
Tapiramuta (Parceria JMN)	141,00	-	Montes Claros 1ª	-	-
Várzea do Poço	-	-	Montes Claros 4ª	-	-
Várzea Nova	-	-	Montes Claros 6ª	-	-
			Pirapora	-	-
			Pirapora 2ª	-	-
			São Francisco (Parceria JMN)	-	-
			PSAL - Salinas	8.079,03	2.993,30
PMOC - Montes Claros	27.414,04	46.201,07	Aracuai (Parceria JMN)	-	48,00
Campos dos Goytacases	22.040,56	27.189,99	Diamantina (Parceria JMN)	-	54,75
Jaguareme	40,00	-	Nova Matrona	960,53	-
Parque Aurora	-	8.754,00	Rio das Antas	2.615,50	919,70
Santa Cruz	-	-	Salinas	-	-
São Fideliz	-	-	Salinas 2ª	1.284,00	1.067,00
São João da Barra	3.008,48	957,98	São João do Paraíso	3.219,00	909,85
Tapera	2.325,00	-	Taiobeiras	-	-
Turfe Clube	-	-			
			PSAL - Salinas	8.079,03	2.993,30
PRNF - Norte Fluminense	16.565,00	16.940,00	Aguaçu (Parceria JMN)	-	-
Cardoso Moreira	-	-	Aguaçu (Parceria JMN)	-	-
Custodópolis	-	-	Aguaçu (Parceria JMN)	-	-
Guarus	17.223,00	16.940,00	Aguaçu (Parceria JMN)	-	-
Italva	2.716,00	-	Aguaçu (Parceria JMN)	-	-
Parque Guarus	9.988,34	-	Aguaçu (Parceria JMN)	-	-
Praça João Pessoa	-	-	Aguaçu (Parceria JMN)	-	-

Remessa dos Dízimos por Igrejas (Valores expressos em reais)

IGREJAS	2004	2005	IGREJAS	2004	2005
PRGL - Grande Londrina	23.167,00	19.169,00	Barbosa Ferraz	-	-
Arco Íris	-	-	Campina da Lagoa(Cong.)	197,00	-
Cambé	-	-	Campo Mourão	2.500,00	10.000,00
Vila Judith	23.167,00	19.169,00	Cianorte	-	-
Vila Nova	-	-	Cruzeiro do Oeste	1.080,12	1.008,00
PLON - Londrina	40.523,78	36.541,20	Fenix	-	-
Ágape	3.279,78	-	Filadelfia de Ubiratã	-	-
Assai	-	-	Iporã	-	-
Bandeirantes (Cong.)	-	-	Ivaiporã	-	-
Boas Novas	-	-	Mamboré	1.788,32	1.726,96
Comélio Procópio	-	-	Quinta do Sol	-	-
Ibiporã	-	-	Ubiratã	-	-
Jataizinho (Cong.)	-	-	Umuarama	999,63	1.983,04
Londrina Central	36.000,00	36.000,00			
Maanaim	-	-	PRCN - Centro Norte Paulistano	87.605,06	80.037,49
Paranagi (Parceria JMN)	1.244,00	541,20	Aliança	8.907,05	8.613,89
Santa Cecília do Pavão	-	-	Atalaia	2.630,96	4.186,58
São Jerônimo da Serra	-	-	Betel (Vila Dionisia)	-	1.400,00
Sertaneja	-	-	Casa Verde	-	-
Taquara	-	-	Ebenézer	62.237,67	50.470,99
PMGA - Maringá	49.031,40	55.868,55	Moriah	-	-
Jardim Alvorada	-	1.817,11	Tucuruvi	13.829,38	15.366,03
Loanda	910,11	677,57	Vila Carolina	-	-
Mandaguari	1.300,00	2.400,00	PREG - Guarulhos	10.888,56	5.500,00
Maringá Central	33.611,42	36.585,52	Betel - Guarulhos	7.780,01	5.500,00
Maringá 4ª	56,05	852,85	Guarulhos 1ª	-	-
Nova Esperança	-	658,00	Guarulhos 3ª	-	-
Paranavai	-	-	Guarulhos 5ª	3.108,55	-
Santa Isabel do Ivaí	528,34	-	Nova Jerusalém	-	-
Vila Operária(Cong.)	12.625,48	12.877,50	PLSP - Leste Paulistano	6.632,90	7.208,73
PNNP - Norte Novo Paraná	12.458,00	11.281,00	Arujá 1ª	6.206,67	6.016,77
Apucarana	-	-	Bom Pastor	426,23	1.191,96
Arapongas	2.500,00	150,00	Cidade Líder	-	-
Astorga	-	-	PNPT - Norte Paulistano	125.935,94	98.886,52
Betel de Arapongas	7.640,00	7.155,00	Brás	-	-
Colorado	2.318,00	2.758,00	Centenário	19.233,74	17.566,03
Faxinal	-	-	Hebrom	6.834,00	6.001,96
Guaraci	-	-	Jardim Brasil (Cong.)	3.144,77	1.758,92
Jaguapita	-	-	Peniel	6.465,00	6.583,00
Maanaim de Apucarana	-	-	Vila Gustavo	2.728,41	2.345,24
Pau d'Alho	-	-	Vila Maria	65.986,56	55.032,53
Porecatu	-	1.218,00	Jardim Girassol	3.994,12	2.544,45
Rolândia	-	-	jardim Tranquilidade	4.948,89	-
Sabaudia(Cong.)	-	-	Vila Nilo	12.600,45	7.054,39
PRVI - Vale do Ivaí	6.565,07	14.718,00			
Altonia (Cong)	-	-			

Relatório Anual 2005

Remessa dos Dízimos por Igrejas (Valores expressos em reais)

IGREJAS	2004	2005	IGREJAS	2004	2005
POBN - Ponta Nova	9.162,66	5.402,26	Laranjeiras	-	-
Abaira	2.260,00	2.961,26	Lindeia	6.200,00	-
Bela Sombra	3.835,00	580,00	Luz e Vida	-	-
Brejo Luiza de Brito	-	-	Mateus Leme	-	-
Cabrália	-	-	Nova Serrana	-	57,50
Nova Redenção (Cong)	2.267,66	-	Novo Riacho	-	-
Palmeiras	-	-	Oliveira	-	-
Plata	800,00	1.050,00	Pará de Minas	-	41,95
Rui Barbosa	-	811,00	POBH - Oeste de Belo Horizonte	26.594,33	21.261,61
Seabra	-	-	Bairro Independência	-	3.208,22
Soulo Soares (Cong.)	-	-	Belo Horizonte 5º	-	-
Utinga	-	-	Belo Horizonte 7º	17.608,00	9.747,00
Wagner	-	-	Belo Horizonte 10º	3.863,46	3.446,88
TOTAL	17.465,16	448,60	Brasil Industrial	2.734,00	2.678,51
Água Fria	-	-	Flavio Marques Lisboa	2.388,87	2.181,00
Bom Jesus da Lapa	-	-	Sarzedo 1º	-	-
Érico Cardoso	-	-	Vale do Jatobá	-	-
Feira da Mata (Cong.)	237,70	-	Vila Nova	-	-
Guanambi	-	-	Washington Pires	-	-
Ibotirama (Parceria com a JMN)	255,13	449,60	PBCT - Contagem	22.804,54	16.206,51
Mimoso do Oeste	-	-	Água Branca	-	-
Paramirim	1.253,27	-	Alto dos Pinheiros	8.768,00	7.764,00
Santana	-	-	Bairro Marajó	-	-
Vila Amorim	-	-	Central de Contagem	-	1.772,21
TOTAL	1.253,27	449,60	Ebenazer Icaivera	1.513,82	-
Baianópolis	-	-	Jardim Laguna	-	-
Barreiras	-	-	Manaim	5.556,72	-
Cocos	2.000,00	2.807,00	Memorial de Belo Horizonte	2.000,00	1.400,00
Correntina	-	-	Novo Eldorado	4.966,00	5.270,00
Cristópolis	873,00	-	Petrolândia	-	-
Luis Eduardo Magalhães	6.614,00	1.273,00	PRBR - Bairro Roxo	11.523,48	9.992,89
Morada da Lua	-	-	Belford Roxo	-	-
Santa Maria Vitória	3.429,40	-	Central de Heliópolis	-	1.642,09
TOTAL	6.614,00	1.273,00	Heliópolis	7.600,00	6.000,00
Bairro Amazonas	6.370,72	5.874,00	Jardim Bom Pastor	3.240,00	1.945,00
Bairro Flamengo	-	1.579,84	Nova Aurora	683,48	-
Betim	-	-	Parque São Vicente	-	-
Biquinhas	-	65,00	Santa Emilia	-	-
Central de Betim	-	-	São Bernardo	-	-
Cláudio	-	-	Vila Pauline	-	-
Divinópolis	9.883,56	8.596,35	Vilar Novo	-	405,00
Divinópolis 2º	-	-	TOTAL	8.667,27	8.886,61
Eldorado	-	9.206,62	Conrado 3º Distrito Miguel Pereira	1.561,60	1.618,20
Flamengo	-	-	Chacrinha	-	520,30
Guanabara	-	400,00	Governador Portela	-	-
Itáua	4.052,85	7.106,04	Jardim Amaralina	1.649,00	-
Jardim Teresópolis	4.841,92	5.033,31			

Remessa dos Dízimos por Igrejas (Valores expressos em reais)

IGREJAS	2004	2005	IGREJAS	2004	2005
Japeri	-	-	Jardim Redentor	2.635,08	613,52
Lages	2.197,00	3.240,80	Parque Araruama	-	-
Miguel Pereira	-	-	Parque Tietê	-	-
Nova Belém	2.659,67	2.107,31	Praça da Bandeira	4.977,60	4.044,18
Paracambi	600,00	600,00	São João de Meriti 1ª	8.571,00	8.148,00
Paty dos Alferes	-	-	São Mateus	2.506,00	2.895,00
PNIL - Nilópolis	11.688,90	40.234,51	Vila Jurandir	1.970,50	3.575,10
Boas Novas	872,00	399,00	Vila Tiradentes	2.400,00	-
Cabral	-	-	Vilar dos Teles	10.055,10	11.472,08
Chatuba	1.519,90	-	V dos Teles (Cong. Maringá)	-	-
Ebenézer	-	-	Vilar dos Teles 2ª	12.897,42	10.329,69
Éden	5.231,00	5.078,00	SOM - OESTE DE MINAS	38.644,26	77.466,56
Jacutinga	-	151,00	PARG - Alto Rio Grande	3.084,61	3.173,35
Mesquita	-	2.056,00	Betel	-	-
Nilópolis 1ª	4.066,00	13.297,00	Bom Sucesso	-	-
Nilópolis 2ª	-	-	Cana Verde	-	-
Nilópolis 3ª	-	19.253,51	Congonhal	-	-
Olinda	-	-	Ebenezer	-	-
Parque Santo Elias	-	-	Lavras 1ª	-	973,35
Rocha Sobrinho	-	-	Lavras 2ª	1.800,00	2.200,00
Vila Emil	-	-	Nepomuceno	1.284,61	-
PNIG - Nova Iguaçu	15.288,49	9.547,47	Perdões	-	-
Bairro Botafogo	1.737,00	1.406,45	Ribeirão Vermelho	-	-
Jardim Boa Esperança	-	-	POMN - Oeste de Minas	13.841,38	7.531,47
Jardim Ulisses	-	-	Arcos (Cong.)	3.056,00	-
Juscelino	-	-	Bambui	-	-
Miguel Couto	-	-	Bom Despacho	-	401,00
Nova Iguaçu	-	-	Campo Belo	-	-
Parque Flora (Cong.)	-	-	Formiga	-	2.064,00
Posse	13.551,49	8.141,02	Lagoa da Prata	1.210,00	-
Santa Rita	-	-	Luz (Cong)	300,00	300,00
PRQM - Queimados	5.862,55	1.094,85	Nova Aliança	-	-
Austín	-	-	Piunhi	9.275,38	4.766,47
Comendador Soares	-	-	PRLA - Região dos Lagos	16.215,30	13.753,74
Engenheiro Pedreira	-	-	Alfenas	1.639,00	1.348,00
Queimados 1ª	2.150,00	-	Boa Esperança	748,00	-
Queimados 2ª	1.698,16	1.094,85	Jardim Canaã	-	-
Queimados 3ª	-	-	São Gonçalo do Sapucaí	-	-
Rosa dos Ventos	-	-	Três Pontas	-	368,00
São Roque	2.014,39	-	Varginha	13.828,30	12.037,74
PSJM - São João de Meriti	55.727,99	49.137,31	PCGR - Campo Grande Rio	37.845,49	27.789,59
Central de Duque de Caxias	-	-	Boa Esperança	1.236,64	1.050,61
Coelho da Rocha	-	-	Campo Grande	-	4.000,00
Ebenezer	3.514,44	2.826,40	Coréa	4.052,00	3.955,50
Trezentos	3.450,00	3.810,00	Cosmos	3.292,00	2.894,00
Jardim Botânico (Cong.)	1.117,21	1.423,34			
Jardim Metrópole	-	-			
Jardim Paraíso	1.633,64	-			

Remessa dos Dízimos por Igrejas
(Valores expressos em reais)

IGREJAS	2004	2005	IGREJAS	2004	2005
Jardim Jerusalém	7.353,69	4.399,11	Mambucaba	-	-
Jardim Paraíso	1.192,00	458,00	3ª Angra dos Reis	-	-
Jardim São Geraldo	6.097,80	6.991,55	Paraty	-	-
Novo Arraial	-	-			
Santa Margarida	-	-			
Tingüí	-	-			
Vilar Carioca	2.097,80	626,62			
Vila Jardim	10.482,76	2.783,20	PARQ - Araraquara	37.628,92	23.519,64
Vila Nova	2.040,80	551,00	Araraquara	4.300,00	5.518,20
PCRA - Carioca	56.271,28	49.229,54	Barretos 2ª	-	-
Água Branca	5.250,00	4.000,00	Central de Barretos	5.037,72	3.906,32
Anchieta 1ª	-	-	Filadélfia de Araraquara	1.210,00	3.974,00
Anchieta 2ª	-	-	Guariba	-	-
Anchieta 3ª	-	-	Itápolis	-	-
Bangu	-	-	Jaboticabal	16.302,89	-
Centenário	-	-	Matão	10.978,31	10.121,12
Coqueiros	-	-	Novo Horizonte (Cong.)	-	-
Isadora II	876,53	-	PRFN - Franca	7.196,95	10.427,75
Itapeperica	-	-	Betânia - Franca	-	-
Jardim Camará	-	-	Ebenézer de Franca	-	-
Jardim Colorado	-	-	Filadélfia de Franca	-	-
Nova Canaã	-	-	Franca	7.196,95	9.775,75
Padre Miguel	2.887,73	-	Ituverava	-	652,00
Parque Anchieta	-	-	Peniel	-	-
Pavuna (Cong)	-	-			
Piraquara	14.635,22	12.047,42	PRPT - Ribeirão Preto	16.961,00	23.979,80
Realengo	-	-	Bela Jerusalém	-	-
Retiro	-	-	Descalvado	-	-
Rio da Prata	5.327,00	10.181,00	Ebenézer de Ribeirão Preto	-	-
Santíssimo	-	-	Filadélfia de Ribeirão Preto	-	-
Santíssimo 2ª	-	-	Ipiranga	4.851,00	3.935,00
Senador Camará	8.407,60	10.228,30	Jardinópolis	-	-
Senador Camará (Cong)	5.584,70	5.710,82	Nova Canaã	12.130,00	11.093,00
Vila Nova de Realengo	-	-	Porto Ferreira	-	-
Vila Kennedy	7.302,50	7.062,00	Ribeirão Preto	-	8.951,80
Vila Terra Brasil	-	-			
PCVD - Costa Verde	13.753,43	13.214,90	PLBH - Leste de Belo Horizonte	127.914,75	76.334,81
Betânia	-	-	Abaeté	-	-
Itaguaí	8.725,43	8.115,90	Bairro União	-	-
Paciência	-	-	Belo Horizonte 3ª	10.253,26	10.862,87
Santa Cruz	4.900,00	4.750,00	Belo Horizonte 8ª	107.111,79	56.619,26
São Miguel (Cong)	128,00	349,00	Belo Horizonte 9ª	-	3.843,78
Sepetiba	-	-	Boa Vista	-	-
Seropédica	-	-	Floresta	5.716,70	-
Sete de Abril	-	-	Jaraguá	-	-
Univ. Rural do Rio de Janeiro	-	-	Nova Vida	4.833,00	5.009,00
Urucânia	-	-	Nova Vida (Cong.)	-	-
PSUL - Litoral Sul			Santa Cruz	-	-
Angra dos Reis	-	-			

Remessa dos Dízimos por Igrejas (Valores expressos em reais)

IGREJAS	2004	2005	IGREJAS	2004	2005
PCBH - Centenário de Baio Horizonte			Cruz das Armas	-	-
Boas Novas	-	-	João Pessoa	-	-
Céu Azul	-	-	Manaira	16.362,18	26.148,23
Tupi	-	-	Rodeador	-	-
PMBH - Região de Belo Horizonte			Santa Rita	-	-
Betel	-	-	Tambay	420,00	-
Ebenézer	-	282,00	Tambaú	9.500,00	3.000,00
Floramar	-	-	Torrelândia	13.400,00	11.300,00
Matozinhos	-	-	PRBH - Sítio Papaliba		
Sete Lagoas	-	-	Bancários	-	-
Sião	-	-	Cristo Redentor(Cong)	637,00	1.516,00
PNBH - Norte Baio Horizonte			Cruz das Almas	3.083,20	4.467,80
Bairro Nacional	-	-	Filadélfia	-	-
Bairro Glória	-	-	Jaguaripe	-	-
Filadélfia	-	-	Mangabeira	3.343,00	-
Itatiaia	5.160,00	4.157,60	Renascer	30.234,34	20.891,74
PRVN - Região de Venda Nova			Rodeador (Cong)	-	-
Guanhães	-	-	Salgado de São Félix (Cong)	-	-
Nova Aliança	-	-	Torrelândia	-	-
Nova Jerusalém	826,39	1.235,84	PRPB - Região de Pernambuco		
Pedro Leopoldo	4.457,68	-	Águas Compridas	-	-
Ribeirão das Neves	500,00	-	Beberibe	-	-
Venda Nova	-	-	Casa Amarela (Cong.)	-	-
Veneza	-	1.548,80	Encruzilhada	-	-
PRPE - Paraíba			Filadélfia (Cong.)	-	-
PROR - Região de Pernambuco			Nova Descoberta	-	-
Campina Grande	2.000,00	10.000,00	Graças	3.800,00	35.393,87
Campina Grande 4ª	3.012,70	-	Sítio Novo	-	-
Lagoa Seca	-	-	PRRJ - Rio de Janeiro		
Liberdade	-	-	Fernando de Noronha	-	-
Monte Santo	453,24	1.101,22	Goiania	-	-
PRPB - Oeste de Paraíba			Jardim Atlântico	-	-
Betânia	431,00	233,00	Olinda	-	-
Betel	-	-	Peixinhos	-	-
Cajazeiras	55,00	-	Rio Doce	-	-
Imburaninha	-	-	PRPA - Paulista		
Patos	9.588,00	5.603,00	Arthur Liundreen	-	-
Pombal	4.865,00	4.350,00	Engenheiro Maranguape	-	-
São Bento	-	-	Maranguape I	3.600,00	3.600,00
Sousa	6.462,00	6.301,94	Mirueira	1.080,00	1.210,00
Sousa 2ª	-	-	PPNE - Pernambuco		
Uirauna (Cong.) (Parceria JMN)	295,55	-	Carpina	2.718,00	1.982,00
PRRB - Paraíba			Centenário	-	-
Bairro dos Estados	-	1.500,00	Cidade Universitária	-	-
Cabedelo	-	-	Cordeiro	597,60	-

Relatório Anual 2005

Remessa dos Dízimos por Igrejas (Valores expressos em reais)

IGREJAS	2004	2005	IGREJAS	2004	2005
Madalena	4.488,75	2.529,78	PPIR - Piratininga	5.127,32	4.224,30
Ouro Preto	1.891,67	-	Americanópolis	-	-
Palmares	-	-	Bela Vista	-	-
Recife 1ª	42.314,48	50.592,27	Bosque da Saúde	-	-
San Martin	406,87	607,00	Calvário	-	-
			Cidade Ademar	-	-
SIP- Piauí	16.887,88	16.169,55	Jardim da Glória	-	-
			Vila Guarani	5.127,32	4.224,30
PCSP- Centro Sul do Piauí	4.893,68	5.686,27	Vila Monte Alegre	-	-
Calvário	-	-			
Piauí 2ª	1.859,04	4.044,37	PSEP-Sudeste Paulistano	38.307,90	46.031,32
Piçarreira (cong)	-	-	Cidade Dutra	-	-
Picos	1.800,00	1.500,00	Filadélfia	999,90	793,32
Maanaim (cong)	-	141,90	Interlagos	-	-
Oeiras (PI) (Parceria JMN)	1.041,64	-	Jabaquara	8.173,00	16.018,00
Teresina 2ª	-	-	Monte Sião	-	-
Valença do Piauí	193,00	-	Saúde	-	-
			Vila Mariana	29.135,00	29.220,00
PNPI- Norte do Piauí	447,75	379,18			
Ebenézer Parnaíba	-	-	PSPA - Sul Paulistano	55.096,85	54.872,06
Filadélfia	-	-	Betel	-	-
Jóquei	-	-	Emaús	-	-
José de Freitas (Parceira JMN)	447,75	379,18	ItapeERICA da Serra 1ª	-	-
Parnaíba	-	-	Monte Sião	-	-
Piçá	-	-	Nova Caneã	-	-
Piripiri	-	-	Parque Esplanada	-	-
			Santo Amaro	55.096,85	54.872,06
PRPI- Piauí	11.546,45	10.104,10			
Água Branca (Cong.) (Parceria JMN)	158,45	-	SRD - RIO DOCE	298.348,00	292.045,42
Antioquia	-	-			
Florianópolis (Cong.)	-	-	PRGV - Governador Valadares	73.123,01	75.711,34
Morro da Esperança (Cong.)	-	190,10	Altinópolis	7.051,00	4.839,00
Nova Jerusalém	-	-	Betel de Dom Cavati	1.320,00	280,00
São Raimundo Nonato (Parceria JMN)	226,00	512,00	Engenheiro Caldas	2.097,75	2.753,67
Teresina 1ª	11.162,00	9.402,00	Fernandes Tourinho	-	-
Timon (Cong.)	-	-	Filadélfia	22.851,00	18.529,00
			Governador Valadares 4ª	6.477,37	5.652,17
SPI - PIRATININGA	150.673,26	156.388,01	Ipaúna	9.684,00	12.033,00
			Inhapim (Cong.)	-	2.302,00
PLIS - Paulistano	52.141,19	51.260,33	Mathias Lobato	-	1.607,00
Filadélfia Jardim Eliane	-	-	Novo Horizonte	3.273,00	-
Itaquera II	-	-	Oriente	-	-
Jardim Centenário	-	-	Sobralia	3.748,67	3.665,16
Moóca	13.060,00	11.170,00	Vila Isa	-	14.629,38
São Mateus	-	-	Tarumirim	6.722,42	6.028,06
Sapopemba	-	-	Vista Alegre	4.227,80	406,90
Vila Diva	8.752,74	7.713,86	Vila dos Montes	5.670,00	2.986,00
Vila Ema	-	-			
Vila Eutália	8.464,00	8.944,00	PMRD- Médio Rio Doce	45.220,75	67.979,46
Vila Formosa	21.564,45	21.532,47	Alto Suaçui (Cong)	-	-
Vila Prudente	300,00	1.900,00	Aprisco das Ovelhas	10.946,18	10.500,48
			Betel Esplanadinha	8.831,43	4.411,78

Remessa dos Dízimos por Igrejas (Valores expressos em reais)

IGREJAS	2004	2005	IGREJAS	2004	2005
Conselheiro Pena 1ª	-	-	Satélite	6.314,39	5.660,00
Conselheiro Pena 3ª	-	2.666,88			
Filadélfia Teófilo Otoni	-	-	PROR - Oeste Rio Grandense	2.117,00	2.262,60
Filadélfia (Mantena)	10.334,14	11.398,41	Abolição	-	-
Ilha dos Araujos	2.100,00	24.519,34	Assu	-	-
Mantena	8.947,00	7.558,00	Carnaubal	2.117,00	1.649,00
Manancial (Cong)	-	-	Ipanguassú	-	-
Penha do Norte	-	-	Mossoró	-	-
Simonton	-	-	Planalto	-	613,60
Sítio da Luz	-	-			
Vila Nova	3.832,00	6.195,00	PSRN - Seridó Rio Grande Norte	1.447,10	152,00
Teófilo Otoni 2ª	-	529,57	Alexandria	-	-
Tumiritinga	230,00	200,00	Caicó	-	152,00
			Currais Novos	-	-
PRNV - Norte de Valadares	46.522,80	40.723,77	Pamamirim	1.447,10	-
Brilho Celeste	-	-	Pirangi	-	-
Capitão Andrade (Cong)	-	-			
Governador Valadares 7ª	2.000,00	3.000,00	SRJ - RIO DE JANEIRO	398.704,56	392.001,75
Governador Valadares 18ª	5.903,34	4.251,64			
Itambacuri (Cong)	-	-	PGNB - Guanabara	123.488,33	120.866,62
Itanhomi	1.348,90	2.338,10	Anil	2.400,00	2.000,00
Jardim das Oliveiras	13.345,56	13.887,51	Benfica	3.688,70	3.012,90
Jardim Pérola	16.050,75	11.402,82	Freguesia	9.520,87	9.124,91
Macedônia	-	-	Grajaú	11.405,59	12.697,66
Marilac	926,04	1.584,44	Higienópolis	6.635,00	8.706,00
Ouro Verde	4.101,21	4.259,26	Jacarezinho	7.128,00	6.522,00
Teófilo Otoni 1ª	2.847,00	-	Manguinhos	-	-
			Maria da Graça	3.991,15	3.293,82
PRDC - Rio Doce	133.481,44	107.630,85	Méier	19.930,00	19.145,00
Betânia	-	1.790,09	Piedade	16.114,00	14.960,71
Bugres	-	-	Riachuelo	25.660,00	28.452,38
Central de Minas	5.078,85	1.343,00	Thomas Coelho	15.004,22	11.879,79
Chonin de Cima (Cong.)	-	-	Vieira Fazenda	2.010,80	1.071,45
Governador Valadares 1ª	49.643,72	39.018,70	Recreio	-	-
Governador Valadares 6ª	5.970,27	10.754,58			
Golconda	-	-	PIGV- Ilha do Governador	5.331,77	22.272,00
Grã Duquesa	27.471,00	23.945,00	Bancários	-	-
Itabirinha de Mantena	7.375,38	1.046,94	Betel	-	-
Memorial de Gov. Valadares	22.614,94	24.457,41	Ilha do Governador	5.331,77	22.272,00
Mendes Pimentel	8.751,04	-	Jardim Guanabara	-	-
Monte Sinai	1.972,17	2.758,53	Parque Royal	-	-
Peniel	4.604,07	2.516,60			
			PMAD - Madureira	3.160,50	7.155,84
SRN-RIO GRANDE DO NORTE	50.025,89	41.858,35	Búzios (Cong)	-	-
			Coelho Neto	-	-
PPTG - Potiguar	46.461,79	39.443,75	Bairro Colégio	-	-
Alecrim	17.514,02	14.317,27	Costa Barros	-	-
Esperança	-	-	Fazenda Botafogo (Cong)	1.646,00	1.586,00
Memorial de Natal	10.007,54	8.149,98	Guadalupe	-	3.013,94
Natal	10.459,64	8.632,00	Honório Gurgel	-	-
Quintas	2.166,20	2.684,50	Honório Gurgel 2ª	1.514,50	2.555,90
Rocas	-	-	Irajá	-	-

Relatório Anual 2005



Remessa dos Dízimos por Igrejas (Valores expressos em reais)

IGREJAS	2004	2005	IGREJAS	2004	2005
Madureira	-	-	Santo André	5.185,32	-
Rocha Miranda	-	-	Santo André 2ª	-	-
Turiagu	-	-	Vila Sulça	6.855,00	2.486,00
Vicente de Carvalho (Cong)	-	-			
PRISA - Nova Friburgo (Cong)					
			Cubatão	3.000,00	-
Barra da Tijuca	-	-	Jardim de Oração	27.000,00	20.000,00
Bento Ribeiro	-	4.000,00	Marapé	7.057,00	3.096,00
Curicica	-	-	Parque das Bandeiras	3.367,00	2.966,85
Fontinha	-	-	Santos	29.857,00	1.500,00
Jacarepaguá	-	-	Vicente de Carvalho	18.873,00	22.307,75
Marechal Hermes	200,00	1.000,00			
Sulacap	-	-			
Taquara	-	-	Diadema	3.159,00	3.822,11
			Jardim Ipê	1.509,00	6.488,00
			Jardim Marilene	-	1.928,47
Botafogo	3.422,00	3.412,67	Jardim Vera Cruz	-	-
Caju	660,00	-	Parque Estoril	2.826,89	2.717,59
Copacabana	-	-	São Bernardo do Campo	30.898,86	33.569,51
Gávea	17.525,00	9.600,00	São Bernardo do Campo 4ª	17.239,49	9.757,99
Luz do Mundo	-	-	São Bernardo do Campo 6ª	-	-
Rio Comprido	-	-	Vila Paulicéia	14.127,99	13.018,06
São Cristóvão	500,00	-			
Catedral do Rio de Janeiro	186.656,83	172.200,44			
Tijuca	14.925,00	16.150,00	Filadélfia de São Caetano do Sul	8.500,57	4.471,39
Vila Isabel	-	-	Rudge Ramos	5.687,80	13.347,05
Muda Usina	-	600,00	São Caetano do Sul	35.349,39	33.823,67
			Utinga	5.819,00	4.072,00
			Vila Gerti	14.727,44	11.185,86
Adonai	5.312,50	-	Vila Paula	1.613,81	1.392,33
Braz de Pina	-	-	Vila Califórnia	-	1.052,35
Central de Itrajá	2.696,45	1.950,00			
Cordovil	4.996,51	5.160,40			
Inhaúma	-	-	Belas Artes	-	-
Lucas	8.479,00	9.621,00	Filadélfia de São Vicente	-	-
Olaría	6.994,67	8.848,08	Itanhaem	6.646,00	9.697,00
Ramos 1ª	6.867,00	2.787,00	Peruíbe	8.243,43	8.111,13
Ramos 2ª	60,00	-	Praia Grande	13.359,00	11.065,50
Vila Cruzeiro	-	-	São Vicente	29.200,00	21.154,47
Vila da Penha 1ª	7.429,00	6.377,70			
				76.221,00	41.822,85
PRISA - Santo André					
Itapark (Cong.)	-	-	Belém de Boçava	4.846,31	3.862,07
Jardim Monções	-	-	Brasilândia	9.411,96	7.587,69
Jardim Santo Alberto	-	6.280,48	Cajamar	1.874,00	1.880,00
Maratana - Santo André	-	3.113,58	Jardim Mutinga	4.406,76	4.471,17
Mauá	12.348,00	11.934,00	Lapa	52.000,00	62.500,00
Parque das Nações	6.000,00	6.000,00	Rio Pequeno	1.266,00	1.605,60
Parque Erasmo Assunção	12.897,00	11.350,00	Tatuape (Cong.)	-	-
Ribeirão Pires	15.626,06	14.576,42	Vila Jaraguá	4.416,00	-

Remessa dos Dízimos por Igrejas (Valores expressos em reais)

IGREJAS	2004	2005	IGREJAS	2004	2005
PPNH - Pinheiros	75.809,96	81.751,61	Lumiar	2.913,00	4.039,00
Alto da Lapa	12.590,20	11.831,20	Nova Friburgo	16.204,11	15.632,61
Belém	-	253,98	Olaria	17.208,60	13.773,39
Belânia	-	3.177,00	Rio Grandina	2.103,00	1.966,00
3ª de Carapicuíba	1.000,00	-	Sanglard	-	-
Emaús	-	-	São José do Ribeião	1.078,00	1.079,05
Filadélfia de Cotia	-	1.700,00	Sião	3.250,00	1.711,00
Granja Viana	2.293,40	5.260,40	Torre	-	180,00
Jardim Arpoador	-	-			
Morumbi	3.000,00	2.660,00	PSNO - Serrano	26.756,40	1.581,41
Pinheiros	53.799,96	50.999,99	Jardim das Oliveiras	-	-
Santana de Parnaíba	3.126,40	2.981,84	Mauá	-	-
Taboa da Serra 1ª	-	2.887,20	Parada Angélica	-	-
			Petrópolis	26.756,40	1.581,41
PROP - Oeste Paulista	26.134,99	20.557,19	Piabetá	-	-
Bom Pastor	-	-	Saracuruna	-	-
Carapicuíba 1ª	5.817,26	1.970,00			
Carapicuíba 2ª	-	-	PRAP - Amapá	1.676,00	1.245,00
Ebenézer	3.000,00	3.100,00	Betei de Mazagão	-	-
José Manoel da Conceição	-	-	Central de Macapá	-	-
Osasco	17.317,73	15.487,19	Ebenezer	-	-
			Peniel	-	-
			Mazagão 1ª	-	-
PDCX - Duque de Caxias	4.913,00	5.454,85	Macapá	-	-
Bairro Divino	550,00	1.455,00	Macapá 2ª	1.676,00	1.245,00
Duque de Caxias 1ª	-	-	Macapá 5ª	-	-
Duque de Caxias 2ª	-	-	Monte Sinai (Cong)	-	-
D. de Caxias 3ª - Centenário	-	-	N. Horizonte (Cong)	-	-
Gramacho	2.763,00	3.999,85	Santana AP (Cong.)	-	-
Jardim 25 de Agosto	1.600,00	-	Shekiná	-	-
Parque do Carmo	-	-	Serra do Navio (Parceria com a JMN)	-	-
Parque Panorama	-	-			
			PRAM - Amazonas	7.329,11	2.653,55
PRCN - Norte Caxiense	7.944,70	11.211,95	Benjamin Constant	-	529,35
Campos Elíseos	-	-	Cidade Nova	2.000,00	2.000,00
Filadélfia de Xerém	-	-	Filadélfia	-	-
Jardim Primavera	-	-	Manaus	5.000,00	-
Jardim Primavera 2ª	1.500,00	-	Manaus 7ª	-	-
Mantiqueira	650,00	4.500,00	Novo Aripuana (Parceria com a JMN)	329,11	124,20
Monte Horebe da Figueira	5.794,70	6.711,95	Petrópolis	-	-
PNFR - Nova Friburgo	70.819,19	60.968,80	PRAR - Amazonas - Roraima	46.250,00	38.922,00
Amparo - Km 7	-	-	Boa Vista 2ª	21.176,00	18.553,00
Banquete (Cong.)	-	-	Central de Boa Vista	-	-
Barra Alegre	-	-	Coroado III	-	-
Bela Vista	2.725,44	3.020,92	Crespo	-	-
Cachoeira de Macacu	-	-	Educandos	-	-
Capercione	-	-	Filadélfia	-	-
Cônego	4.571,40	4.622,98	Maanaim	-	-
Conselheiro Paulino	1.020,00	-	Manacapuru	-	-
Cordeiro	19.745,64	14.943,85			

Relatório Anual 2005

Remessa dos Dízimos por Igrejas (Valores expressos em reais)

IGREJAS	2004	2005	IGREJAS	2004	2005
Manaus 5ª	-	-	Bairro da Ilha	-	-
Roraima	25.083,00	20.369,00	Jardim Magnólias	3.289,69	2.963,40
			Jardim São Paulo	5.165,07	7.376,14
PREQ - Equatorial	-	-	Jurupará	1.972,11	1.638,60
Bragança (Cong)	-	-	Piedade	5.781,69	4.731,40
Breves (Cong)	-	-	Salto de Pirapora	-	-
Cidade Nova	-	-	Sorocaba	-	3.435,81
Central do Pará	-	-	Vila Galli	-	-
Capanema (Cong)	-	-	Vila Hortência	4.864,00	5.649,00
Comerciários	-	-	Votorantim	9.297,47	9.656,31
Castanhal (Cong)	-	-			
Filadélfia (Cong)	-	-	PVRB - Vale do Ribeira	38.727,28	23.417,47
Igarapé-Açú (Cong)	-	-	Biguá	-	-
Marambaia	-	-	Cajati	4.514,38	2.700,00
Manguary (Cong)	-	-	Cananéia	-	900,00
Maracanã (Cong)	-	-	Cedro	-	-
Portel (Cong)	-	-	Eldorado	-	-
Vila Pernambuco (Cong)	-	-	Iguape	-	-
			Jacupiranga	8.652,90	5.650,00
SSR - SOROCABA	237.081,70	215.187,64	Juquiá	12.110,00	13.165,00
			Pariquera-Açu	-	-
PRIT - Indaiatuba	132.847,15	126.234,36	Registro	13.450,00	1.002,47
Calvário	35.533,15	32.541,85	Registro 2ª	-	-
Elias Fausto	-	-			
Indaiatuba 1ª	20.967,14	17.952,98	SSG - SUDOESTE DE GOIÁS	55.305,60	50.038,63
Itu	24.467,50	23.473,60			
Jardim Aeroporto	6.217,46	6.103,38	PRAA - Alto do Araguaia	24.123,44	29.582,73
Jardim Morada do Sol	3.782,85	3.826,34	Alto Araguaia	-	-
Jardim Planalto	1.623,91	1.744,23	Betânia de Jataí	12.442,11	1.000,00
Jundiá	23.843,14	22.227,00	Betel de Jataí	5.322,67	8.295,87
Jundiá 2ª	11.872,00	11.117,00	Guiratinga	4.226,21	13.978,14
Salto	4.540,00	7.247,98	Jataí	2.132,45	6.308,72
Varzea Paulista	-	-	Mineiros	-	-
PRLS - Leste Sorocabano	25.458,12	19.684,95	PSGO - Sudoeste de Goiás	23.079,27	12.354,60
Alumínio	8.056,75	6.853,11	Cachoeira Alta	2.307,53	1.246,20
Central Maringue	-	-	Cacu	1.429,86	452,10
Eldorado	-	-	Itarumã (Cong)	237,35	169,40
Filadélfia de Sorocaba	-	-	Paranaiguara	94,10	104,95
Ibiúna	-	-	Parque Bandeirantes	5.350,82	2.827,20
Ilha Salto de Pirapora	2.083,83	1.055,00	Quirinópolis	1.063,00	-
Jardim Bandeirantes	-	-	Rio Verde 1ª	8.545,60	4.943,17
Jardim Simus (Cong)	2.665,47	2.582,74	Rio Verde 2ª	2.906,40	1.496,57
Mairinque	5.478,00	4.979,00	Santa Helena de Goiás	-	130,00
Vargem Grande Paulista	-	-	São Simão	180,60	411,68
Vila Barcelona	3.953,00	-	Vila Rosalina	964,01	573,33
Vila Fiori	3.221,07	4.215,10	Vila Maria	-	-
Votorantim (Cong.)	-	-			
			PVAR - Vale do Araguaia	8.102,89	8.101,30
PSRC - Sorocaba	40.049,15	45.850,86	Água Boa	-	-
Aliança Eterna	8.030,05	8.746,05	Aragarças	-	-
Araçoiaba da Serra	1.649,07	1.654,15	Barra do Garças	-	-

Remessa dos Dízimos por Igrejas (Valores expressos em reais)

IGREJAS	2004	2005	IGREJAS	2004	2005
Barra do Garças 2ª	-	319,83	Echaporã	-	-
Bom Jardim de Goiás (Cong.)	-	-	Ourinhos	11.077,91	14.214,85
Caiaponia	-	-	Paraguaçu Paulista	1.634,29	626,56
Doverlândia	238,88	810,45	Rancharia	7.419,57	13.336,33
Juçara	1.934,00	2.140,00	Santa Cruz do Rio Pardo	-	-
Nova Xavantina	5.930,01	4.831,02	Taquarituba (Cong)	-	-
Palestina	-	-	Vila Odilon	4.147,29	4.123,73
Piranihas	-	-			
São Luiz de Montes Belos	-	-	PTTI - Tatuí	74.722,40	59.047,67
			Bela Vista	10.415,00	9.027,00
SDP - SUDOESTE PAULISTA	263.084,01	216.534,62	Betel (Tatuí)	-	-
			Boituva	7.186,00	1.640,00
PBTU - Botucatu	54.522,14	32.630,34	Boqueirão	2.043,84	-
Águas de Santa Bárbara	-	1.259,24	Central de Tatuí	19.197,18	17.729,20
Botucatu	-	3.839,00	Cerquilha	-	-
Calvário	360,00	360,00	Cesário Lange	4.497,03	4.147,90
Centenário - Botucatu	-	-	Conchas	-	-
Holambra II (Cong.)	-	-	Cruz das Almas	2.122,35	1.823,17
Itatinga	5.923,74	2.574,60	Guarapó	-	1.790,00
Jardim Paraíso	11.714,00	13.129,00	Ipero	-	-
Lençóis Paulistas	-	-	Laranjal Paulista	7.020,00	5.135,00
Monte Sião	36.524,40	11.468,50	Porto Feliz	-	-
			Rocha Eterna	9.535,00	8.078,00
PITT - Itapetininga	34.488,97	11.254,64	Tatuí Quadra	-	-
Angatuba	4.780,42	2.070,04	Tietê	9.138,00	6.246,40
Betânia (Cong.)	-	-	Torre da Pedra	3.568,00	3.431,00
Capão Bonito	-	-			
Caracinha	-	-	SIB- SUL BAHIA	19.902,47	21.040,79
Itapetininga	21.635,80	9.184,60			
Jardim Itália	8.072,75	-	PITB - Itabuna	6.137,60	8.724,80
Laranjal (Cong)	-	-	Camacan	-	-
			Canavieiras	-	-
PRIV - Itapeva	57.647,44	64.227,50	Ilhéus	-	-
Apiáí	7.870,00	5.632,00	Itabuna 1ª	-	3.640,00
Bairro Barreiro	-	-	Jardim da Oliveiras	5.183,60	3.191,30
Barreiro	2.368,00	1.939,80	Leomentura	954,00	1.893,50
Betel	11.237,52	10.008,40	Pau Brasil	-	-
Correas	-	317,00			
Filadélfia	-	3.852,58	PITJ - Itamaraju	2.989,17	5.798,63
Itabera	-	-	Itabela	-	-
Itapeva Central	28.338,94	26.390,50	Itamaraju 1ª	295,00	1.084,00
Itaporanga	-	2.065,62	Itamaraju 2ª	142,00	415,15
Itararé	-	-	Itamaraju 3ª	-	-
Itaboa	-	871,00	Teixeira de Freitas	2.552,17	4.299,48
Jardim Maringá	-	4.160,32			
Nova Campina	7.736,38	6.036,70	PSSB - Sudoeste da Bahia	6.852,70	3.104,90
Parque Vista Alegre	-	-	Brumado	-	-
Taquarivai	96,60	2.953,58	Ibicaraí	699,35	1.104,90
			Itapetinga	-	-
PRMP - Médio Paranapanema	41.703,06	49.374,47	Jequié	-	-
Assis	17.424,00	17.073,00	Vitória da Conquista	6.153,35	2.000,00
Bernardino de Campos	-	-			

Relatório Anual 2005



Remessa dos Dízimos por Igrejas (Valores expressos em reais)

IGREJAS	2004	2005	IGREJAS	2004	2005
PRTM - Terra - Mater	3.923,00	3.412,46	Samambaia 1ª	9.056,00	9.286,00
Belmonte	-	-	Filadélfia	-	-
Funápolis 1ª	-	-	Filadélfia de Goiás	-	-
Funápolis 2ª	-	601,46			
Funápolis 3ª	-	-	PPLA - Planalto	26.789,27	11.702,00
Juaratinga	-	-	Central de Gama	25.536,43	11.702,00
Porto Seguro	3.923,00	2.811,00	Cidade São Sebastião	-	-
			Cidade Ocidental	-	-
CSF - SUL FLUMINENSE	136.134,05	135.251,19	Jardim Oriente (Cong.)	-	-
			Luziânia 2ª	-	-
CRBP - Barra do Pirai	22.979,26	20.278,71	Luziânia	-	-
Barra do Pirai	9.679,64	9.326,75	Novo Gama	-	-
Barra do Pirai 2ª	-	-	Setor Oeste de Gama	-	-
Califórnia (Cong.)	-	-	Valparaíso	1.252,84	-
Conservatória	-	-			
Mendes (Cong.)	-	-	PTAG - Taguatinga	14.596,13	8.753,35
Paraíba do Sul	-	-	Ceilândia 2ª	-	-
Pedro Carlos (Cong.)	-	-	Javé Nissi	8.696,13	7.253,35
Pirai	6.776,23	5.533,00	Setor P Sul 1ª	-	-
Pirêis Rios	1.430,11	1.570,96	Taguatinga 1ª	5.900,00	1.500,00
Valença	5.093,28	3.848,00	Taguatinga 4ª	-	-
Vassouras (Cong.)	-	-			
Volta Redonda 5ª	-	-	PTAN - Taguatinga Norte	27.661,45	12.557,49
			Brazilândia	-	-
SFL - Sul Fluminense	25.301,52	28.626,34	Ceilândia 1ª	-	5.200,00
Barra Mansa 1ª	7.010,44	11.331,10	Ceilândia 3ª	5.409,00	6.114,00
Barra Mansa 2ª	-	-	Ceilândia 5ª	1.457,38	1.243,49
Barra Mansa 5ª	-	-	Recanto das Ervas 1ª	3.529,00	-
Boa Vista II	-	-	Taguatinga 2ª	15.000,00	-
Itapuca	2.000,00	-	Setor M - Norte	2.266,07	-
Novo de Abril	7.733,00	8.124,00			
Pesende 1ª	8.558,08	9.171,24	SSM - SUL DE MINAS	136.969,96	115.893,37
PRVR - Volta Redonda	87.853,27	86.346,14	PCAG - Circuito das Águas	27.704,76	22.431,14
Casa de Pedra	16.558,24	15.084,47	Baependi	-	-
Central de Volta Redonda	36.917,43	37.269,68	Bom Jardim (Cong)	-	-
Santa Izabel do Rio Preto (Cong)	1.897,60	1.559,40	Cambuquira (Cong)	-	-
Volta Redonda	7.287,00	9.555,00	Caxambu 1ª	4.943,00	5.878,11
Volta Redonda 2ª	19.877,00	17.220,59	Caxambu 2ª	1.287,52	1.115,18
Volta Redonda 3ª	-	-	Chapéu	-	-
Volta Redonda 4ª	3.850,00	2.280,00	Conceição do Rio Verde	3.052,81	820,75
Volta Redonda 7ª	1.466,00	3.377,00	Cruzília (Cong)	-	-
			Itamonte	-	-
STG - TAGUATINGA	78.102,85	42.296,84	Itanhandu	4.635,31	4.676,53
			Lambari	3.999,20	4.740,00
PRDF - Distrito Federal	9.056,00	9.286,00	Passa Quatro	2.986,95	2.826,06
Águas Claras	-	-	São Lourenço	6.799,97	2.374,51
Águas Claras 1ª	-	-			
Alexania	-	-	PBIT - Itajubá	65.466,07	54.396,46
Canaã	-	-	Bairro Varginha	7.143,00	7.919,85
Riacho Fundo II 1ª	-	-	Cristina	1.936,00	1.720,80
Taguatinga 3ª	-	-	Ebenézer	-	-

Remessa dos Dízimos por Igrejas (Valores expressos em reais)

IGREJAS	2004	2005	IGREJAS	2004	2005
Itajubá 1ª	31.972,00	25.043,40	Conc. das Alagoas (Cong.)	-	-
Itajubá 3ª	5.530,00	3.000,00	Fronteira (Cong.)	-	-
Itajubá 4ª	2.332,40	1.949,00	Frutal 2ª	-	-
São João da Cristina	10.141,45	8.960,00	Iturama (Cong.)	-	-
Vila Rubens	6.411,22	5.803,41	Planura (Cong.)	-	-
			Rangel	-	-
PSMN - Sul de Minas	43.799,15	39.065,77	Tupaciguara	-	-
Árvore Grande (Cong)	-	-	Uberaba	-	-
Bocaina	1.374,00	915,00	Uberaba 2ª	15.938,50	12.420,16
Cachoeira de Minas	1.722,91	2.500,00	Uberaba 3ª	12.832,01	8.613,00
Camanducaia	-	-	Uberaba 4ª	-	657,00
Cambuí	1.224,76	1.315,00	Uberlândia 2ª	15.831,16	21.899,50
Conceição dos Ouros	11.110,70	10.350,00	Uberlândia 5ª	-	5.667,00
Ipuiuna	-	500,00	Uberlândia 6ª	2.280,00	4.008,00
Paraisópolis	966,00	775,00	Uberlândia 7ª	-	-
Pouso Alegre	14.667,00	10.989,00	Uberlândia 11ª	-	-
Santa Rita do Sapucaí	12.733,78	11.721,77	Santa Mônica	-	-
São Gonçalo do Sapucaí	-	-			
STM - TRIÂNGULO MINEIRO	272.708,30	236.902,26	PTMN - Triângulo Mineiro	28.374,94	21.195,07
PAPB - Alto Paranaíba	92.193,23	74.689,28	Araguari 1ª	-	-
Araxá	25.755,40	11.296,99	Araguari 2ª	-	-
Bairro Constantino	19.453,64	24.850,57	Araguari 3ª	-	-
Coromandel	4.246,80	3.189,34	Central de Araguaia	17.600,00	12.393,00
Estrela do Sul	1.022,00	-	Central de Uberlândia	-	-
Getsêmani	-	-	Cachoeira Dourada (Cong.)	-	-
Ibiá	4.831,50	8.374,59	Catalão (Cong.)	-	-
Monte Carmelo	5.484,12	5.790,20	Goiatuba	-	-
Morada Nova	-	2.053,00	Goiandira (Cong.)	-	-
Patrocínio	20.758,16	13.347,35	Ipameri (Cong.)	-	-
Serra do Salitre	5.269,89	1.418,33	Ituiutaba	-	-
Sertãozinho	5.371,72	3.648,10	Itumbiara	7.250,13	4.138,62
Vila Nova	-	720,81	Uberlândia 3ª	3.524,81	4.664,00
			Uberlândia 4ª	-	-
			Uberlândia 8ª	-	-
PLAP - Leste Alto Paranaíba	75.008,96	60.673,28	STP - TROPICAL	64.341,09	67.910,10
Alvorada	5.309,79	6.079,15	PRCA - Carajás	5.108,81	6.586,14
Arapuá	4.303,63	3.242,26	Água Azul do norte (Cong.) (Parc. JMN)	928,10	337,50
Betel de Rio Paranaíba	-	-	Central de Redenção	-	-
Carmo do Paranaíba	7.284,00	5.623,43	Combinado	-	-
Central de Patos de Minas	28.291,88	20.835,62	Conceição do Araguaia	-	2.882,00
Lagamar	10.639,00	10.478,00	Porto Franco	-	-
Lagoa Formosa (Cong)	-	-	Redenção	-	-
Patos de Minas 2ª	6.431,10	7.787,32	Rio Maria (Cong.) (Parceria JMN)	2.237,00	1.642,00
Patos de Minas 3ª	3.713,00	2.703,40	Santana do Araguaia (Cong.) (Parc. JMN)	1.943,71	1.724,64
Patos de Minas 4ª	3.069,44	-	Tocantinópolis	-	-
Vazante	5.967,12	3.924,10	Vila Rica	-	-
			Xinguara	-	-
PPTM - Pontal Triângulo Mineiro	77.131,17	80.343,73	PCPP - Centen. do Presbiter. no Pará	15.298,83	12.523,60
Carneirinho (Cong.)	-	-	Canaã dos Carajás (Parceria JMN)	-	1.177,00
Central de Frutal	-	-			
Central de Uberaba	30.249,50	27.077,86			

Relatório Anual 2005

Remessa dos Dízimos por Igrejas (Valores expressos em reais)

IGREJAS	2004	2005	IGREJAS	2004	2005
Curionópolis (Parceria JMN)	1.653,35	252,10	PREP - Pirituba	135.636,38	107.611,37
Eldorado dos Carajás (Cong.)(Parc.JMN)	417,55	-	Aldeia da Serra (Cong.)	4.035,65	-
Ouriândia do Norte (Parceria JMN)	182,00	1.071,13	Alphaville	72.578,63	57.180,73
Parauapebas	-	-	Esperança	4.576,48	6.711,59
Paz	3.604,30	853,00	Jardim Rincão	6.999,26	6.478,82
São Félix do Xingú	600,00	-	Monte Sinai	9.041,20	9.724,41
São Geraldo do Araguaia	7.889,48	8.038,08	Parque São Domingos	10.891,44	9.626,50
Tucumã (Cong.) (Parceria JMN)	952,15	1.132,31	Pirituba	20.264,90	9.656,43
			Vila Bonilha	7.248,82	8.232,89
PLTA - Leste da Amazonia	8.093,50	6.995,17			
Jacunda	8.093,50	6.995,17	PRUN - Unido	162.015,31	173.386,56
Nova Marabá	-	-	Butantã	8.589,00	8.000,00
Pacajá	-	-	Franco da Rocha	4.415,00	3.340,00
Tucuruí	-	-	Freguesia do Ó	-	-
			Jardim Califônia	4.205,10	5.362,00
PMBE - Metropolitano Belém	9.600,00	4.800,00	Jardim Campos	5.153,00	6.249,00
Belém	9.600,00	4.800,00	Penha	28.765,00	26.439,80
Calvário	-	-	Unida de São Paulo	90.035,16	95.132,99
Guamar	-	-	Unida Bairro Limão	6.522,00	5.673,95
Monte Sião	-	-	Vila Pompéia	14.331,05	23.188,82
PBSP - Sul do Pará	7.033,26	12.753,76	SVA - VALE DO AÇO	146.850,68	139.606,25
Ananindeua	-	2.791,00			
Filadélfia	-	-	PCVA - Central Vale do Aço	17.121,36	21.990,19
Icoaraci	-	-	Açucena	-	-
Paragominas	5.536,68	7.459,76	Bela Vista	-	-
Tailândia (Parceria JMN)	1.496,58	2.503,00	Belo Horizonte	3.679,36	4.429,19
			Bom Retiro	-	-
PTAM - Transamazônico	19.206,69	24.251,50	Caruru	13.442,00	17.561,00
Altamira	4.955,80	4.143,50	Ipaba	-	-
Altamira do Paraná (Cong)	2.188,49	1.235,00			
Bairro Brasília	-	-	PLVA - Leste Vale do Aço	100.920,17	93.697,37
Brasil Novo (Cong.)	1.854,00	2.409,00	Amaro Lanari	10.506,07	-
Central de Altamira	6.573,40	9.725,85	Bethânia	-	-
Filadélfia	1.477,00	4.714,00	Bom Jardim	19.100,21	12.999,68
Itaituba	990,00	-	Canaã	-	-
Mazagão	-	-	Cidade Nobre	-	11.153,70
Medicilândia	-	591,00	Esperança	-	-
Rurópolis	1.168,00	1.433,15	Ideal	9.703,00	7.167,60
Santarém 1ª	-	-	Iguaçu	16.630,00	14.200,00
Santarém 2ª	-	-	Ipatinga Central	14.289,00	15.729,00
			Joanésia	-	-
SUN - UNIDO DE SÃO PAULO	328.113,58	313.446,64	Limoeiro (Cong.)	-	-
			Paraíso	1.645,00	3.406,00
PRBR - Bragantino	30.461,89	32.448,71	Vale do Sol	5.397,00	2.595,00
Atibaia	7.582,61	8.559,18	Veneza	10.077,65	7.407,74
Bragança Paulista	6.931,90	3.800,00	Vila Celeste	13.572,24	19.038,65
Bragança Paulista 3ª	-	-			
Caieiras	7.362,93	8.535,02	PRVA - Vale do Aço	28.809,15	23.918,69
Campo Limpo Paulista	8.584,45	8.354,31	Acesita	18.404,55	15.980,11
Francisco Morato	-	3.200,20	Bairro JK	3.200,58	2.910,88
Vila Bianchi	-	-	Cachoeira do Vale (Cong.)	5.476,27	4.535,60

Remessa dos Dízimos por Igrejas (Valores expressos em reais)

IGREJAS	2004	2005	IGREJAS	2004	2005
Coronel Fabriciano 1ª	-	-	Laranjeiras (Cong.)	-	-
Ebenézer	-	-	Ponta Grossa 1ª	31.297,54	29.642,02
Floresta (Cong)	-	-	Vila Madureira	2.763,00	4.681,50
Melo Viana	-	-	Ronda	-	-
Monte Sinai	-	235,10	Uvaranas	1.482,11	1.580,93
Pingo d' Água (Cong.)	95,36	257,00	JUNTA DE MISSÕES NACIONAIS	43.239,54	33.982,85
Primavera	-	-	Apui	1.666,00	847,70
Acesita (Cong Recanto Verde)	1.632,39	-	Aripuanã (Cong.)	3.671,42	2.590,62
SVT - VALE DO TIBAGI	144.602,43	128.813,97	Baião	1.546,40	1.214,00
PCST - Castro	28.986,88	13.780,92	Balsas	1.471,20	1.553,60
Arapoti	10.257,15	-	Cachoeira do Sul (Cong.)	-	242,00
Arapoti 2ª	5.969,83	4.229,47	Caetes (Cong)	9,00	-
Capinzal	-	-	Cametá	-	972,82
Castro	8.759,90	8.551,45	Coniza	1.144,16	758,50
Jaguariálva	-	-	Capoeiras	-	-
Lanças	-	-	Corumbiara	-	-
Pirai do Sul	-	-	Cotriguaçu	2.096,43	2.440,93
Senges	4.000,00	1.000,00	Coxim	1.672,05	1.895,70
Wenceslau Braz	-	-	Delmiro Gouveia	386,84	337,63
PRIM - Imbituva	23.746,89	25.342,11	Extrema	-	-
Cândido de Abreu	-	623,29	Exu	150,00	95,00
Imbituva	8.658,00	11.602,70	Farroupilha	2.143,00	1.374,00
Irati (Parceria JMN)	1.172,49	498,00	Guaranta do Norte	3.949,46	2.406,62
Lustosa	1.988,00	2.167,00	Humberto de Campos	410,95	257,78
Manduri	5.429,40	4.920,12	Humaitá	5.366,31	1.025,83
Prudentópolis	-	-	Jaraguá do Sul	-	-
Reserva	6.499,00	5.531,00	Juruena	1.502,98	1.215,30
PRNP - Norte Pioneiro	30.225,62	40.328,41	Manicoré	37,89	121,47
Cem Casas	-	3.553,89	Marcelândia	4.061,03	2.819,00
Colônia Dantas	-	-	Moreilândia	-	-
Central de Telêmaco Borba	7.815,60	16.533,90	Natingui	1.092,25	1.210,40
Curiúva	4.203,00	4.114,06	Nova Monte Verde (Cong.)	-	213,00
Figueira	2.930,00	1.796,00	Oiapoque	503,00	574,35
Filadélfia de Telêmaco Borba	-	-	Ouricuri	388,00	526,00
Ibaiti 1ª	-	-	Presidente Dutra	-	-
Ibaiti 2ª	5.136,76	4.856,72	Rio Grande	1.247,40	1.407,19
Jacarezinho (Parceria JMN)	3.117,40	2.197,40	Rorainópolis	110,00	719,77
Jundiá do Sul (Parceria JMN)	1.529,83	1.942,83	Santa Luzia	-	-
Ortigueira (Cong.) (Parceria JMN)	1.851,40	867,15	Santa Maria	-	-
Pinhalão	-	-	Santana do Ipanema	-	23,70
Sto Antônio da Platina	2.524,13	3.461,61	São Bento	-	-
Tibagi (Parceria JMN)	1.117,50	1.004,85	São Bento do Sul	741,85	477,00
PPGR - Ponta Grossa	61.643,04	49.362,53	São Domingos	947,20	55,00
Betel (Ponta Grossa)	-	-	São Francisco do Guaporé	2.112,99	1.944,00
Carambei	13.718,74	3.315,84	São Mateus do Sul	959,94	1.335,70
Hebrom - Ponta Grossa 2ª	-	-	São João da Baliza	547,80	1.533,48
Jardim Carvalho	12.381,65	10.142,24	São Joaquim de Utuquara	672,50	711,00
			Serra dos Morais	128,10	-
			Sorriso	138,60	-
			Tapurah	1.764,60	697,40
			Uruara	-	-

Remessa dos Dízimos por Igrejas
(Valores expressos em reais)

IGREJAS	2004	2005
Xambica	-	-
Venturosa	7,10	-
Vitória do Mearim	593,09	386,16
Total	600,19	386,16
Arinos (MG)	-	-
Bonfinópolis (MG)	-	-
Brasilândia de Minas (MG)	-	-
Carópolis (PR)	-	-
Cristalina (GO)	-	-
Ipubi (PE)	106,68	55,20
Morro da Garça (MG)	-	323,00
Paraopeba (MG)	-	-
Pouso Redondo (SC)	-	-
Santo Antônio do Amparo (MG)	-	-
Santo Antônio do Monte (MG)	-	-
São Bernardo (MA)	-	-
São Miguel do Iguçu (PR)	-	-
Total	106,68	378,20

	2004	2005
Total	9.534.280,02	8.637.429,86
Depósitos efetuados 2005		(21.970,14)
Total Geral	9.534.280,02	8.615.459,72

Remessa dos Dízimos por Sínodos (Valores expressos em reais)

Posição 2005	SÍNODOS	2005	Média Mensal	2004	Média Mensal	Posição 2004
1º	Campinas	537.949,06	44.829,09	455.122,75	37.926,90	1º
2º	Leste de São Paulo	436.966,89	36.413,91	377.751,67	31.479,31	3º
3º	Rio de Janeiro	398.704,56	33.225,38	392.001,75	32.666,81	2º
4º	Central Espiritossantense	358.937,58	29.911,47	283.992,67	23.666,06	8º
5º	Santos Borda Campo	346.983,05	28.915,25	296.275,56	24.689,63	6º
6º	Brasília	336.782,77	28.065,23	306.237,76	25.519,81	5º
7º	União de São Paulo	328.113,58	27.342,80	313.446,64	26.120,55	4º
8º	Rio Doce	298.348,00	24.862,33	292.045,42	24.337,12	7º
9º	Brasil Central	276.015,00	23.001,25	230.585,14	19.215,43	11º
10º	Triângulo Mineiro	272.708,30	22.725,69	236.902,26	19.741,86	10º
11º	Sudoeste Paulista	263.084,01	21.923,67	216.534,62	18.044,55	12º
12º	Sorocaba	237.081,70	19.756,81	215.187,64	17.932,30	13º
13º	Norte Paulistano	231.062,46	19.255,21	191.632,74	15.969,40	14º
14º	Bauru	223.552,31	18.629,36	189.962,11	15.830,18	15º
15º	Leste Fluminense	210.967,58	17.580,63	256.656,10	21.388,01	9º
16º	Leste de Minas	199.017,07	16.584,76	167.318,65	13.943,22	18º
17º	Espírito Santo - Rio de Janeiro	189.463,89	15.788,66	169.218,37	14.101,53	17º
18º	São Paulo	180.165,98	15.013,83	184.215,33	15.351,28	16º
19º	Belo Horizonte	173.567,92	14.463,99	127.975,60	10.664,63	26º
20º	Piratininga	150.673,26	12.556,11	156.388,01	13.032,33	19º
21º	Vale do Aço	146.850,68	12.237,56	139.606,25	11.633,85	21º
22º	Vale do Tibagi	144.602,43	12.050,20	128.813,97	10.734,50	25º
23º	Pampulha	138.858,82	11.571,57	83.559,15	6.963,26	33º
24º	Sul de Minas	136.969,98	11.414,17	115.893,37	9.657,78	28º
25º	Sul Fluminense	136.134,05	11.344,50	135.251,19	11.270,93	23º
26º	Minas Espírito Santo	133.132,31	11.094,36	154.699,78	12.891,65	20º
27º	Norte do Paraná	131.745,25	10.978,77	137.577,75	11.464,81	22º
28º	Serrano Fluminense	110.433,29	9.202,77	79.217,01	6.601,42	35º
29º	Noroeste do Brasil	110.169,51	9.180,79	130.557,82	10.879,82	24º
30º	Oeste Fluminense	108.758,68	9.063,22	118.092,84	9.841,07	27º
31º	Paraíba	104.142,21	8.678,52	96.412,93	8.034,41	29º
32º	Bahia	102.506,92	8.542,24	81.278,73	6.773,23	34º
33º	Oeste do Rio de Janeiro	101.870,20	8.489,18	90.154,03	7.512,84	31º
34º	Matogrossense	101.456,55	8.454,71	90.048,70	7.504,06	32º
35º	Curitiba	99.809,22	8.317,44	72.651,48	6.054,29	37º
36º	Norte Fluminense	83.047,12	6.920,59	69.293,06	5.774,42	38º
37º	Mato Grosso do Sul	82.291,63	6.857,64	52.609,22	4.384,10	42º
38º	Oeste de Belo Horizonte	80.747,92	6.728,99	75.428,43	6.285,70	36º
39º	Taguatinga	78.102,85	6.508,57	42.298,84	3.524,90	50º
40º	Araguaia Tocantins	69.545,29	5.795,44	68.495,34	5.707,95	39º
41º	Mojana	64.563,12	5.380,26	48.511,34	4.042,61	45º
42º	Tropical	64.341,09	5.361,76	67.910,19	5.659,18	40º
43º	Alagoas Sergipe	63.120,56	5.260,05	46.077,89	3.839,82	46º
44º	Oeste de São Paulo	62.006,87	5.167,24	57.927,19	4.827,27	41º
45º	Integração Catarinense	61.399,44	5.116,62	50.045,96	4.170,50	43º
46º	Permambuco	60.897,37	5.074,78	95.914,92	7.992,91	30º
47º	Ceará	55.579,45	4.631,62	45.144,25	3.762,02	47º
48º	Sudoeste de Goiás	55.305,60	4.608,80	50.038,63	4.169,89	44º
49º	Selenitronal	55.264,11	4.605,34	42.820,55	3.568,38	49º
50º	Rio Grande do Norte	50.025,89	4.168,82	41.858,35	3.488,20	52º
51º	Garanhuns	46.815,86	3.901,32	29.703,00	2.475,25	54º
52º	Junta de Missões Nacionais	43.239,54	3.603,30	33.982,65	2.831,89	53º

Remessa dos Dízimos por Sínodos (Valores expressos em reais)

Posição 2005	SÍNODOS	2005	Média Mensal	2004	Média Mensal	Posição 2004
53º	Noroeste da Bahia	38.801,58	3.233,47	43.863,89	3.655,32	48º
54º	Central Pernambuco	33.295,66	2.774,64	23.582,83	1.965,24	56º
55º	Oeste de Minas	33.141,29	2.761,77	24.458,56	2.038,21	55º
56º	Norte de Minas	30.609,19	2.550,77	21.359,69	1.779,97	58º
57º	Meridional	30.434,12	2.536,18	42.044,14	3.503,68	51º
58º	Maranhão	27.301,16	2.275,10	21.793,73	1.816,14	57º
59º	Oeste da Bahia	23.825,16	1.985,43	9.931,86	827,66	63º
60º	Centro América	22.526,02	1.877,17	20.950,07	1.745,84	60º
61º	Sul Bahia	19.902,47	1.658,54	21.040,79	1.753,40	59º
62º	Piauí	16.887,88	1.407,32	16.169,55	1.347,46	61º
63º	Nordeste	13.724,95	1.143,75	10.566,45	880,54	62º

Demonstração de Variação Percentual das Remessas de Dízimo por Sínodo (Percentual de arrecadação em relação a 2004) (Valores expressos em reais)

Posição 2005	SÍNODOS	2005	2004	Variação % 2005	Posição Remessa 2005	Posição Remessa 2004
1º	Oeste da Bahia	23.825,16	9.931,86	139,89	59º	63º
2º	Taguatinga	78.102,85	42.298,84	84,65	39º	50º
3º	Pampulha	138.858,82	83.559,15	66,18	23º	33º
4º	Garanhuns	46.815,86	29.703,00	57,61	51º	54º
5º	Mato Grosso do Sul	82.291,63	52.609,22	56,42	37º	42º
6º	Norte de Minas	30.609,19	21.359,69	43,30	56º	58º
7º	Central Pernambuco	33.295,66	23.582,83	41,19	54º	56º
8º	Serrano Fluminense	110.433,29	79.217,01	39,41	28º	36º
9º	Curitiba	99.809,22	72.651,48	37,38	35º	37º
10º	Alagoas Sergipe	63.120,56	46.077,89	36,99	43º	46º
11º	Belo Horizonte	173.567,92	127.975,60	35,63	19º	26º
12º	Oeste de Minas	33.141,29	24.458,56	35,50	55º	55º
13º	Mojiana	64.563,12	48.511,34	33,09	41º	45º
14º	Nordeste	13.724,95	10.566,45	29,89	63º	62º
15º	Setentrional	55.264,11	42.820,55	29,06	49º	49º
16º	Junta de Missões Nacionais	43.239,54	33.982,65	27,24	52º	53º
17º	Central Espiritossantense	358.937,58	283.992,67	26,39	4º	8º
18º	Bahia	102.506,92	81.278,73	26,12	32º	34º
19º	Maranhão	27.301,16	21.793,73	25,27	58º	57º
20º	Ceará	55.579,45	45.144,25	23,12	47º	47º
21º	Integração Catarinense	61.399,44	50.045,96	22,69	45º	43º
22º	Sudoeste Paulista	263.084,01	216.534,62	21,50	11º	12º
23º	Norte Paulistano	231.062,46	191.632,74	20,58	13º	14º
24º	Norte Fluminense	83.047,12	69.293,06	19,85	36º	38º
25º	Brasil Central	276.015,00	230.585,14	19,70	9º	11º
26º	Rio Grande do Norte	50.025,89	41.858,35	19,51	50º	52º
27º	Leste de Minas	199.017,07	167.318,65	18,94	16º	18º
28º	Campinas	537.949,06	455.122,75	18,20	1º	1º
29º	Sul de Minas	136.969,98	115.893,37	18,19	24º	28º
30º	Bauru	223.552,31	189.962,11	17,68	14º	15º
31º	Santos Borda Campo	346.983,05	296.275,56	17,11	5º	6º
32º	Leste de São Paulo	436.966,89	377.751,67	15,68	2º	3º
33º	Triângulo Mineiro	272.708,30	236.902,26	15,11	10º	10º
34º	Oeste do Rio de Janeiro	101.870,20	90.154,03	13,00	33º	31º

Remessa dos Dízimos por Sínodos (Valores expressos em reais)

Posição 2005	SÍNODOS	2005	2004	Variação % 2005	Posição Remessa 2005	Posição Remessa 2004
35º	Matogrossense	101.456,55	90.048,70	12,67	34º	32º
36º	Vale do Tibagi	144.602,43	128.813,97	12,26	22º	25º
37º	Espírito Santo - Rio de Janeiro	189.463,89	169.218,37	11,96	17º	17º
38º	Sudoeste de Goiás	55.305,60	50.038,63	10,53	48º	44º
39º	Sorocaba	237.081,70	215.187,64	10,17	12º	13º
40º	Brasília	336.782,77	306.237,76	9,97	6º	5º
41º	Paraíba	104.142,21	96.412,93	8,02	31º	29º
42º	Centro América	22.526,02	20.950,07	7,52	60º	60º
43º	Oeste de Belo Horizonte	80.747,92	75.428,43	7,05	38º	36º
44º	Oeste de São Paulo	62.006,87	57.927,19	7,04	44º	41º
45º	Vale do Aço	146.850,68	139.606,25	5,19	21º	21º
46º	Unido de São Paulo	328.113,58	313.446,64	4,68	7º	4º
47º	Piauí	16.887,88	16.169,55	4,44	62º	61º
48º	Rio Doce	298.348,00	292.045,42	2,16	8º	7º
49º	Rio de Janeiro	398.704,56	392.001,75	1,71	3º	2º
50º	Araguaia Tocantins	69.545,29	68.495,34	1,53	40º	39º
51º	Sul Fluminense	136.134,05	135.251,19	0,65	25º	23º
52º	São Paulo	180.165,98	184.215,33	-2,20	18º	16º
53º	Piratininga	150.673,26	156.388,01	-3,65	20º	19º
54º	Norte do Paraná	131.745,25	137.577,75	-4,24	27º	22º
55º	Tropical	64.341,09	67.910,19	-5,26	42º	40º
56º	Sul Bahia	19.902,47	21.040,79	-5,41	61º	59º
57º	Oeste Fluminense	108.758,68	118.092,84	-7,90	30º	27º
58º	Noroeste da Bahia	38.801,58	43.863,89	-11,54	53º	48º
59º	Minas Espírito Santo	133.132,31	154.699,78	-13,94	26º	20º
60º	Noroeste do Brasil	110.169,51	130.557,82	-15,62	29º	24º
61º	Leste Fluminense	210.967,58	256.656,10	-17,80	15º	9º
62º	Meridional	30.434,12	42.044,14	-27,61	57º	51º
63º	Pernambuco	60.897,37	95.914,92	-36,51	46º	30º

DÍZIMOS AO SUPREMO CONCÍLIO

Deposite-os numa das contas abaixo e envie cópia do recibo:

Banco do Brasil: Ag. 0083-3 / Conta 4990-5

Bradesco: Ag. 553-3 / Conta 17654-0

Caixa Econômica: Ag. 0171 / Conta 834-1

Itaú: Ag. 317 / 10415-6

ou solicite o boleto bancário na Tesouraria da IPB.

Mesa da Comissão Executiva do Supremo Concílio



IGREJA
PRESBITERIANA
DOBRASIL

Presidente

Rev. Roberto Brasileiro Silva
Tel: (34) 3831-2041 / 3831-1272
Fax: (34) 3831-2041
Rua Governador Valadares, 683 - Centro
Patrocínio/MG - 38740-000
E-mail: presidenciaipb@veloxmail.com.br

Vice-Presidente

Rev. Guilhermino Cunha
Tel: (21) 2240-8466 / 2262-2330
Fax: (21) 2240-8374
Rua Silva Jardim, 23 - Centro
Pça. Matatias Gomes dos Santos
Rio de Janeiro/RJ - 20050-060
E-mail: revcunha@montreal.com.br

Secretário Executivo

Rev. Ludgero Bonilha Moraes
Tel: (31) 3222-7121
Fax: (31) 3273-7096
Rua Ceará, 1431 Sala 1106 - Funcionários
Belo Horizonte/MG - 30150-311
E-mail: rev.ludgero@terra.com.br

Tesoureiro

Pb. Renato José Piragibe
Telefax: (28) 3522-6488
Pça. Jerônimo Monteiro, 57 Sala 601 - Centro
Cachoeiro de Itapemirim/ES - 29300-170
E-mail: tesourariaipb@veloxmail.com.br

Junta Patrimonial Econômica e Financeira

Tel: (22) 2645-4705 / 9911-0865
Rua Expedicionário da Pátria, 194 - São Cristóvão
Cabo Frio/RJ - 28909-480

Presidente - Pb. José Alfredo Marques de Almeida
E-mail: j.alfredo@ipcf.org.br

Secretário - Rev. Geraldo Silveira Filho
E-mail: geraldosilveira@uol.com.br

Tesoureiro - Pb. Célio de Sena Torres
E-mail: celtorres@terra.com.br



**IGREJA
PRESBITERIANA
DO BRASIL**

Tesouraria IPB

Pça. Jerônimo Monteiro, 57 Sala 601 - Centro
Cachoeiro de Itapemirim - ES - Cep 29300-170
Tel/Fax: (28) 3522 6488
e-mail: tesourariaipb@veloxmail.com.br




Cachoeiro de Itapemirim, 17 de fevereiro de 2006.

À
Secretaria Executiva SC/IPB
Secretário Executivo - Rev. Ludgero Bonilha Morais

Em atenção à convocação para Comissão Executiva 2006,
encaminhamos o relatório da Tesouraria SC/IPB .

Fraternalmente em Cristo,


Renato José Piragibe
Tesoureiro SC/IPB

"Unidade no essencial; liberdade nos não-essenciais; caridade em tudo".
TESOURARIA DO SUPREMO CONCÍLIO DA IGREJA PRESBITERIANA DO BRASIL

Tesoureiro: Presbítero Renato José Piragibe
Caixa Postal 363 Cachoeiro de Itapemirim ES CEP 29300-970
Telefax: (0 xx 28) 3522-6488 E-mail: tesourariaipb@veloxmail.com.br