

RELATÓRIO DA SUB-COMISSÃO: VII

Quanto ao documento 096

Ementa:

Relatório do JMN, referente ao ano de 2005; A CE/SC-IPB, considerando:

- 1º. Que a JMN encerrou o ano dentro do orçamento previsto e preservou a sua reserva técnica; (orçamento aprovado: 2.600.000,00; despesas: 2.471.294,34)
- 2º. Que o relacionamento da JMN com os demais órgãos da IPB, foi harmonioso;
- 3º. Que a JMN contou com o apoio irrestrito de Comitê Gestor e com ~~o apoio do SC-IPB~~, na pessoa do seu Presidente;
- 4º. Que o JMN realizou duas reuniões 24/08/2005 e 16/11/2005 e uma de exame de candidatos em 19/11/2005;
- 5º. Que a JMN utilizou bom material de divulgação, tais como: site, e-mail, revista "Ação Missionária" edição trimestral com tiragem de cinco mil, cartazes e várias produtos promocionais tais como: {Bíblias, cofrinho, camisetas, canetas etc};
- 6º. Que a JMN ampliou o patrimônio, com aquisições, construções e reformas em 45 cidades nos seguintes estados da federação: AC, AM, CE, MA, MS, MT, PA, PE, PI, PR, RO, SC, SP;

7º. Que a JMN findou no ano de 2005 com 1.703 membros comungantes, 729 não comungantes e 3.448 alunos nas Escolas Dominicais em seus campos; crescendo em relação ao ano anterior: 36% em alunos nas Escolas Dominicais; 23% em membros comungantes masculinos; 20% em membros comungantes femininos; 10% em membros não comungantes masculinos; 11% em membros não comungantes femininos;

A CE-SC-IPB 2006 RESOLVE

- 1º. Aproveitar o relatório da JMN ano 2005, com um voto de apreciação pelos resultados obtidos;
- 2º. Ressaltar que os membros da JMN realizaram um bom trabalho, seja de forma individual ou coletivamente;
- 3º. Informar que no relatório apresentado há uma discrepância entre o índice apresentado com a disposição numérica das páginas. Exemplos: da página 4 pula para 06; há duas páginas com o número 17;
- 4º. Parabenizar a JMN por ter apresentado o relatório de forma digitada (em apostila) e CD Rom.

SALA DAS Sessões 22 (Março/06
Ludgero, Arfuro
Jude



**IGREJA PRESBITERIANA DO
BRASIL**
SECRETARIA EXECUTIVA

Protocolo

096

COMISSÃO EXECUTIVA DO SC – 2006
20 a 25 DE MARÇO – SÃO PAULO - SP

Belo Horizonte, 15 de março de 2006.

A Comissão Executiva do
Supremo Concílio da Igreja Presbiteriana do Brasil
Rev. Roberto Brasileiro Silva
MD Presidente

Estimado irmão,

Anexo documento conforme ementa abaixo para consideração e juízo da Comissão Executiva do Supremo Concílio da Igreja Presbiteriana do Brasil reunida neste mês de março de 2006 na capital paulistana.

Relatório 2005 da Junta de Missões Nacionais

Registrando meu apreço e consideração em Cristo, remeto o documento.

Rev. Ludgero Bonilha Moraes
Secretário Executivo do Supremo Concílio da
Igreja Presbiteriana do Brasil

	Igreja Presbiteriana do Brasil
PROTOCOLO Nº 096	
Destino: <u>Sup. Conc. VII</u>	
Rev. Roberto Brasileiro Presidente do SC/IPB	
Data: 20/03/2006	

CE

| JMN | Financeiro | Marcelo |

De: "marcelosbernardes" <marcelosbernardes@terra.com.br>
Para: "secretaria" <secretaria@executivaipb.com.br>; "rev.ludgero" <rev.ludgero@terra.com.br>
Enviada em: sexta-feira, 3 de março de 2006 12:35
Assunto: A/C Rev.Ludgero Bonilha Morais Relatório anual 2005 JMN IPB

Exmo Sr. SE-SC-IPB, Ver. Ludgero Bonilha Morais;

Segue em anexo conforme solicitação por telefone, o relatório anual da JMN IPB 2005.

Informamos que obedecendo a instrução do Comitê Gestor, enviamos este relatório ao mesmo no dia 13/02/2006, e contávamos que este relatório já estivesse em vossas mãos. Pedimos perdão pelo desencontro.

Continuamos ao vosso inteiro dispor.


Em Cristo Jesus nosso senhor

Rev. Lourival Luis Prado
SE/JMN IPB

E-mail classificado pelo Identificador de Spam Inteligente.
Para alterar a categoria classificada, visite o [Terra Mail](#)

Esta mensagem foi verificada pelo E-mail Protegido Terra.
Scan engine: McAfee VirusScan / Atualizado em 02/03/2006 / Versão: 4.4.00/4709
Proteja o seu e-mail Terra: <http://mail.terra.com.br/>

3/3/2006



PLANTANDO IGREJAS PRESBITERIANAS PELO BRASIL



Junta de Missões Nacionais

Relatório de 2005



IGREJA
PRESBITERIANA
DO BRASIL

Exmos. Srs.
Membros do Comitê Gestor de Missões da IPB e Membros da Comissão Executiva/SE-IPB,

“... erguel os olhos e vede os campos, pois já branquejam para a ceifa.” (Jo 4:35b)

A Junta de Missões Nacionais (JMN/IPB) tem a honra de encaminhar o seu relatório anual referente ao ano de 2005, ao Comitê Gestor de Missões (CGM/IPB), e através deste, à Comissão Executiva do Supremo Concílio (CE/SC/IPB).

As informações constantes desse relatório, embora sucintas, propõem mostrar com clarezas atividades principais da mesma no período acima mencionado.

As atividades desse período na JMN/IPB foram desenvolvidas em equipe. A diretoria da JMN eleita pelo Supremo Concílio em julho de 2002, permaneceu a mesma até o final do mandato, como também o Secretário Executivo, e trabalhou coesa. Todos os membros participaram efetivamente de todos os planejamentos e execução dos mesmos.

O relacionamento da JMN/IPB com os demais órgãos da IPB foi harmonioso, o que foi fundamental para o cumprimento de suas metas.

A JMN/IPB contou com o irrestrito apoio do CGM/IPB, CE/IPB, e com a Mesa/SC, na pessoa do seu Presidente, Rev. Roberto Brasileiro.

As novas parcerias, tanto para a transferência de campos antigos para parceiros, como para a abertura de novos campos, foram todas celebradas no critério de projetos, com tempo de início e fim, determinados.

A implantação do novo método, parcerias, tem sido bem aceito pelos Concílios da IPB, que têm visto nesta iniciativa uma oportunidade de expansão, com a abertura de um número significativo de novos campos. Essas parcerias propicia um significativo aumento dos recursos aplicados, uma melhor dinâmica de acompanhamento dos campos, e uma participação integral dos segmentos da IPB em cada região, especialmente das igrejas próximas aos campos, que toma conhecimento claro de como a IPB está investindo em missões, em cada região.

Quanto ao crescimento efetivo em números de crentes, e a qualidade doutrinária das igrejas implantadas, haveremos de esperar um pouco mais para avaliar, visto a mudança de modelo ser muito recente.

A JMN/IPB administrou, mais este ano, o seu orçamento, possibilitando ampliar significativamente o número de campos missionários no Brasil. Graças a Deus, e graças a ações administrativas, encerramos mais este ano dentro do nosso orçamento, e preservando nossa reserva técnica.

A perspectiva para o próximo ano é de um gerenciamento tranquilo e de um crescimento progressivo e natural.

Ao Senhor Deus Trino, Senhor absoluto da Seara e de nossas vidas, tributamos toda glória, honra, louvor e adoração, por cada vitória alcançada. E a nós, os humanos à frente dessa obra, toda a responsabilidade por aquilo que deveria ter sido feito melhor e não foi.

Vamos, portanto, aos dados do relatório.

Pela Diretoria da JMN/IPB

Rev. Lourival Luiz do Prado
Secretário Executivo-JMN


Sumário:

1. Relatório Secretário Executivo	01
• Membros da JMN IPB.....	02
• Reuniões da JMN IPB.....	02
• Quadro de Vículos.....	02
• Quadro de Material de Divulgação.....	02
• Síntese das Atividades Realizadas.....	03
• Ampliação Patrimonial dos Campos.....	04
2. Relatório Departamento Financeiro.....	05
• Folha de Pagamento dos Missionário Jan à Dez.....	07
• Evolução de Salários	08
• Dispersão de Salários.....	09
• Percentagem do Montante Anual para cada Missionário.....	10
• Relatório Geral de Pagamento dos Missionários.....	11
• Percentagem mensal do Montante salarial	12
2.1. Campos Administrados pela JMN IPB Movimento Anual.....	13
• Campos e Missionários.....	14
• Estatísticas de Membros.....	15
• Visualização de Crescimento nos Campos.....	16
• Taxa de Crescimento 2004 / 2005.....	17
2.2. Parcerias e Campos	18
2.3. Missionários.....	19
• Projeção dos Custos Mensal e Anual 2004 / 2010.....	20
• Projeção dos custos Mensal e Anual 2004 / 2007.....	21
• Projeção dos Custos Mensal Anual 2008 / 2010.....	23
• Repasse Efetuado as parcerias	25
• Dispersão de Pagamentos em 2005.....	26
• Fátia do Valor Anual em Percentagem.....	27
• Representação vertical dos Investimentos	28
2.4. Despesas 2005 Tesouraria IPB JMN IPB	29
• Pagamentos Efetuados pela tesouraria.....	30
• Discriminação de gastos em Percentagem 2005.....	31
• Pagamentos Efetuados em Campos Missionários.....	32
• Discriminação em Percentagem em Campos pela JMN.....	33
• Pagamentos Efetuados pela JMN Sede Campinas.....	34
• Discriminação em Percentagem de Gastos Sede Campinas.....	35
• Recurso Emitidos pela Tesouraria Mensalmente.....	36
• Totalização de despesas e receita.....	37



Membros da JMN/IPB – Quadriênio 08/2002 a 07/2006

Nº	Diretor	Cargo	Telefone	E-mail
1	Rev. José Batista da Hora	Presidente	(98) 8118.1345 3249.0082 3226.3233	josebdahora@bol.com.br
2	Rev. Silvio Ferreira	Vice	(35) 9977.1230 3721.5528 3714.1852	pastorsilvio@projetica.com.br
3	Rev. Carlos Aranha Neto	Secretário	(11) 9609.6811 3337.3344 3256.8595	unidaipb@zaz.com.br
4	Rev. Adoniran Judson de Paula	Membro	(67) 8406.9937 3324.2008 3321.3525	pastoradoniram@ig.com.br
5	Rev. João Getúlio Sobjak	Membro	(42) 3422.8633 3423.5725	sobjak@bol.com.br
6	Rev. José João Moreira de Mesquita	Membro	(92) 9112.1192 3633.1700 3625.2703	ipm@netium.com.br
7	Rev. Marcos Antônio F. de Azevedo	Membro	(27) 3327.2137 3314.2151	
8	Rev. Marcos Severo do Amorim	Membro	(84) 9978.4554 33143388 3316.0782	pmarcossevero@uol.com.br
9	Rev. Shil Lang Wing	Membro	(11) 4028.0804 4028.6415	shillang@ig.com.br
10	Rev. Itamar Fernandes Machado	Suplente		
11	Rev. José Fernando Vasconcelos	Suplente	(81) 3761.1593	
12	Pb. Pedro Elias Gonsalves	Suplente		
13	Pb. Peter Tenney	Suplente		
14	Pb. Orlando Santana	suplente	(98) 3238.0740	



Pastores: esq. p/ dir. em pé:
 Carlos Aranha Neto (Secretário);
 Lourival Luiz do Prado (Secretário Executivo);
 João Getúlio Sobjak; Silvio Ferreira (Vice);
 José Batista da Hora (Presidente).

Pastores: esq. p/ dir. agachados:
 Adoniran Judson de Paula;
 Marcos Antônio de Azevedo;
 Shil Lang Wing;
 Marcos Azevedo de Amorim;
 José João Mesquita.

**Reuniões oficiais da JMMPB em 2005**

Nº			
02	Plenária	24 e 24/08/2005	Campinas-SP
03	Plenária	16 a 20/11/2005	Brasília-DF
04	Com. Exame Candidatos	19/11/2005	Brasília-DF

Quadro de veículos atuais, da JMMPB

Nº			
02	Pallo ELX	A serviço do Escritório	Ano 1997
03	Eco Sport	A serviço do Secretário Executivo	Ano 2005

Quadro descritivo do material de divulgação da JMN/IPB

Nº	Material	Divulgação
01	1. Revista "Ação Missionária"	Edição Trimestral Tiragem cinco mil
02	2. Site Inteligente www.jmnpb.org.br	Em reestruturação e funcionamento
03	3. Cartazes das Campanhas permanentes da JMN	Estoque permanente
04	4. Produtos Promocionais (Biblias, cofinhos, camisetas, canetas, bonés, bolsas, bandeirinhas etc	Estoque permanente
05	5. E-mail jmnpb@terra.com.br	No Ar

Relatório das atividades como Secretário Executivo, do Rev. Lourival Luiz do Prado em 2005

Janeiro e fevereiro. Permaneci no Escritório, em Campinas, com as atividades administrativas inerentes à minha função.

Marco e abril. Participei do planejamento do Congresso de Missões juntamente com APMT. Preguei em conferência missionária na IP Conceição dos Ouros-MG dias 11 a 13/03; Participei da CE-SC-IPB em São Paulo dias 15 a 19/03; No dia 25/03, Alice e eu saímos de viagem e visitamos todos os campos do Nordeste, e parte dos campos do Norte, viagem esta que perdurou até o dia 07/07, quando retornamos a Campinas.

Mai. Passei o mês em Campinas, no Escritório. Fiz divulgação (Conferência Missionária na IP de Itatinga-SP, dias 21 e 22/05; Participamos do Congresso de Missões, com a APMT, em Mogi das Cruzes-SP dias 26 a 29/05.

Junho. Recebi Rev. Adoniram, em Campinas, e preparamos seu Seminário para Guarapari, no Congresso Nacional; Trabalhamos o material para a próxima edição da revista "Ação Missionária"; dia 05 preguei e divulguei a JMN de manhã e noite na IP Jardim Guanabara em Campinas; Dias 25 e 26 preguei e divulguei a JMN na IP em Mogi Guaçu-SP.

Julho. Na sede, em Campinas, em preparativos para o Congresso em Guarapari, recebemos a notícia do atropelamento do Missionário Manoel, em Tapurah-MT, nos envolvemos no processo de tratamento, depois funeral e remoção do corpo para Goiânia, para onde fomos para dar a cobertura devida. Por isso não fomos a Guarapari.

Agosto. Dia 07 preguei e divulguei a JMN pela manhã e noite na IP em Indaiatuba-SP; Dia 08 participei da reunião do CGM no Mackenzie em São Paulo; Dia 13 preguei e divulguei a JMN na IP em Poá-SP, e dia 14 na IP Maranata em Santo André-SP; Dias 19 a 21, na 6ª IP em Itajubá-MG; Dias 24 e 25, participei da recepção e da Diretoria da JMN e participei da reunião da mesma em Campinas-SP; Dia 27 preguei e divulguei a JMN na IP em São Vicente-SP, e dia 28 na IP em Praia Grande; Dia 31 recebemos no Escritório da JMN uma caravana da IP São Miguel Paulista-SP, de irmãos e irmãs que fazem parte de Conselhos Missionários naquela região de São Paulo.

Setembro e Outubro. Dia 04 pregação e divulgação na IP em Ourinhos-SP; Saímos, Alice e eu, em viagem aos campos de MS, MT, Sul do Amazonas e RO, visitando todos os campos dessa região, viagem essa que perdurou até dia 20 de outubro, quando chegamos de volta a Campinas.

Novembro e Dezembro. Permaneci em Campinas, com exceção dos dias 02 a 08, que estive no Estado do Tocantins, para reunião do meu Presbitério, e supervisão aos campos da parceria naquele Estado.

Rev. Lourival Luiz do Prado
Secretário Executivo - JMN

Endereço - Ampliação patrimonial nos campos - outros 2005
Aquisições, Construções e Reformas em 2004 com recursos das comunidades, subsídios da JMN e ofertas

Nº	Cidade	Benefícios
01	Brasília-AC	Conclusão de um belo templo
02	Mancio Lima-AC	Construção com acabamento, de duas salas p/ educação cristã
03	Apui-AM	Início e respaldo (cobertura) de um templo novo - fase acabamento
04	Humaitá-AM	Três salas iniciadas em 2003 estão em fase de acabamento
05	Manicoré-AM	Dois salas p/ educação cristã, em fase de acabamento
06	São João da Baliza-RO	Adaptação da residência, com espaçosa área para cultos
07	Presidente Dutra-MA	Templo respaldado em fase de acabamento, já em uso
08	Balsas-MA	Foi construído três excelentes salas, sendo uma espaçosa, p/ cultos
09	Vitória do Mearim-MA	Templo foi coberto, rebocado já está sendo usado já colocou piso e luz
10	Cotrigueçu-MT	Casa pastoral coberta, de madeira, piso de cerâmica
11	Aripuanã-MT	Concluído lindo templo, já em uso.
12	Guarantã-MT	Concluído e inaugurado o novo templo, mobiliado.
13	Marcelândia-MT	Igreja foi organizada, templo bonito e grande
14	Tapurah-MT	Templo já inaugurado, com piso, reboco e pintura interna, e cadeiras
15	Lagôa-TO	Construção e acabamento de um lindo templo
16	São Domingos-RO	Construção de madeira templo e casa pastoral, todos com cerâmica
17	Curtópolis-PA	Conclusão do belo templo
18	Água Azul-PA	Aquisição de um terreno para construção do templo
19	Tucumã-PA	Troca do terreno por outro melhor, aquisição de material construção
20	Rio Maria-PA	Expressivo avanço na construção do templo
21	Sant. Do Araguaia-PA	Acabamento final do novo templo, muito bonito e bem feito.
22	Miranda-MS	Conclusão da casa pastoral igreja organizada
23	Nova Aiv. do Sul-MS	Conclusão e acabamento das dependências de Educação Cristã
24	Baião-PA	Construção de uma boa casa pastoral e conclusão do templo
25	Tailândia-PA	Construções casa pastoral (já sendo usada)
26	Ourlândia-PA	Aquisição de uma casa pastoral e const. Da cozinha e área social
27	S. Miguel do Oeste-SC	Foi feito um "caixa" de 10.000,00 para início da construção do templo
28	Exu-PE	Conclusão do templo, com belo piso de granito, e quatro salas.
29	Ipubi-PE	Aquisição e reforma do templo e dependências
30	Araripina-PE	Foi feito as vigas-baldrames da casa pastoral
31	Pereira Barreto-SP	Iniciada as dependências da congregação. Lançadas as vigas baldrames
32	Itanhangá-MT	Aquisição de excelente terreno para construção do templo.
33	Jacarezinho-PR	Compra de um prédio para dependências completas da igreja
34	Humberto Campo-MA	Aquisição por doação de dois lotes
35	Ananídia-MT	Construído templo de madeira, forrado e piso de cerâmica
36	Moreilândia-PE	Compra de prédio e adaptação em igreja e salas
37	Hidrolândia-CE	Aquisição do terreno e construção do templo respaldada
38	Água Branca-PI	Construção do templo
39	Sorriso-MT	Prédio de Ed. Cristã batido 1ª lage
40	S. F. Gueaporé-RO	Aquisição de amplo terreno para obras sociais
41	Uruará-PA	Construção de templo em avenaria, piso e forro, na congregação rural
42	S. J. Itaquara-PA	Casa pastoral respaldada
43	Aicântara-MA	Aquisição de terreno para templo
44	Presidente Dutra-MA	Conclusão do belo templo, já em uso
45	José de Freitas	Aquisição do terreno para o templo

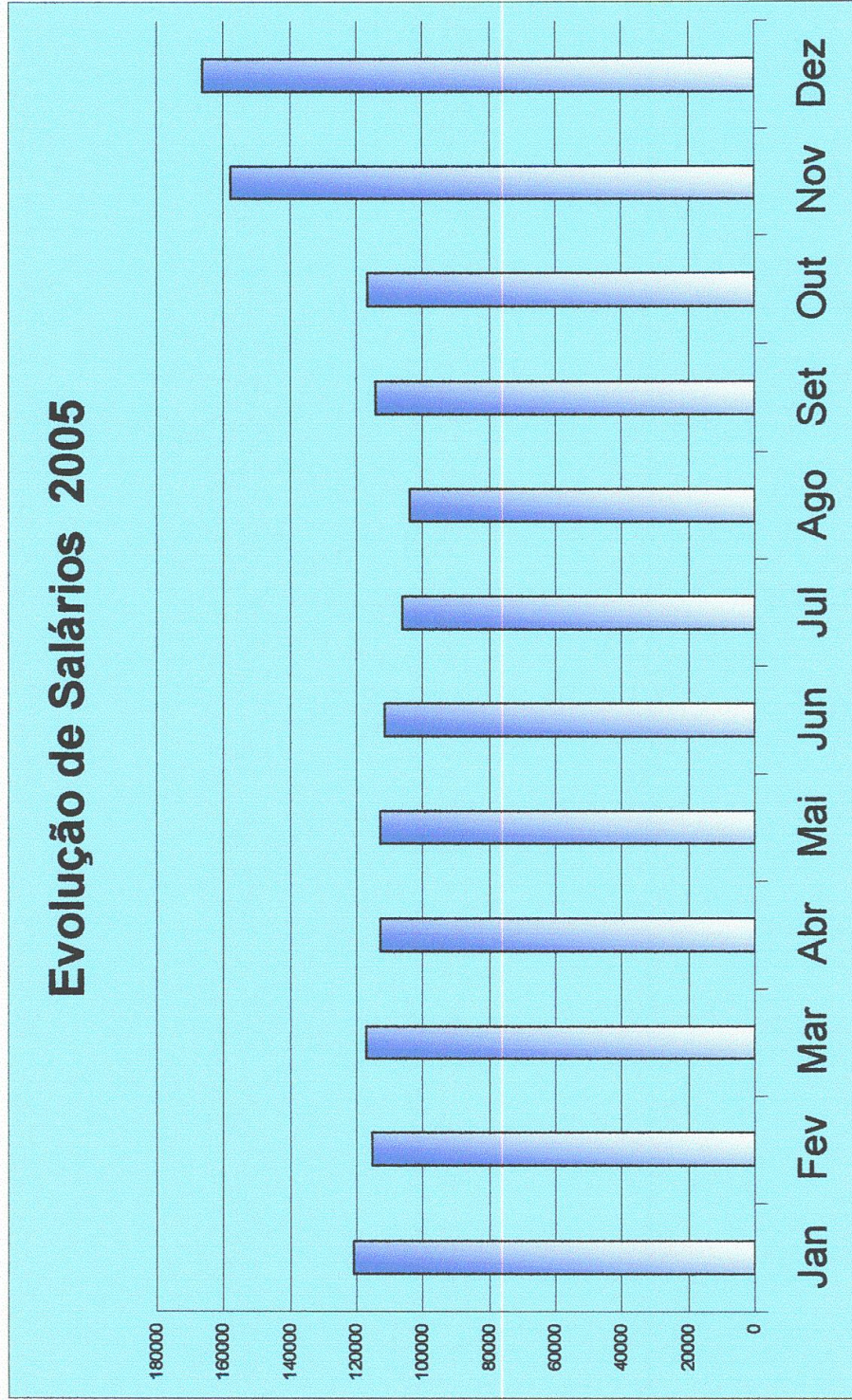


*Folha de Pagamento dos Missionários
de Janeiro à Dezembro de 2005*


PRESBITERIANA
DO BRASIL



Evolução de Salários 2005




Dispersão dos Salários em 2005





Porcentagem do Montante Anual para cada Missionário



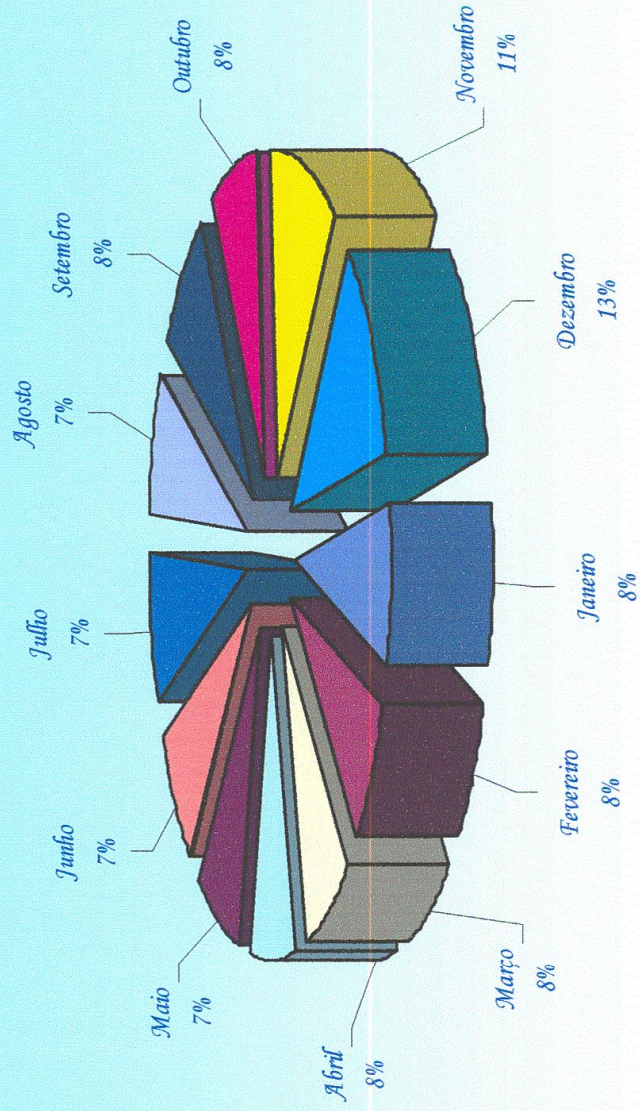
- | | | |
|---------------------------------|--------------------------------|---------------------------------|
| ■ Abraão R. Firmino de Lima | ■ Amárico de Souza Silva | ■ Ananias Loback |
| ■ André Luis Augusto Golze | ■ Antonio Carlos Gouveia | ■ Antônio José N. Campos |
| ■ Carlos Roberto Ricardo | ■ Cristina Teresa do Amaral | ■ Dercy Vieira Matos |
| ■ Dilson Silva Ribeiro | ■ Eboza da Silva Azevedo | ■ Genivaldo Cavalcante Lima Jr. |
| ■ Geraldo Mescoloto | ■ Fani Maria da Silva Oliveira | ■ João Alves Pereira |
| ■ João Andrade Filho | ■ José Erivan de A. Borba | ■ José Julio de Azevedo |
| ■ Josy Iara da Mota Campos | ■ Laura Gonçalves Hoti | ■ Lourival Luiz do Prado |
| ■ Luciane Cristina P.P. Leite | ■ Manoel Bento dos Anjos | ■ Mauro C. de Macedo Jr. |
| ■ Mívio Leal Hoti | ■ Percy Hack | ■ Renato Pedroso da Silva |
| ■ Ricardo F. dos Santos | ■ Ruberto da Silva Lisboa | ■ Samuel José de Paula Jr |
| ■ Sebastião J. de S. Filho | ■ Wanderley Batista Freire | ■ Wilson Rodrigues da Silva |
| ■ Zilda M. Araujo Leite Lima | | |
| ■ Ana Leda Firmino de Lima | | |
| ■ Antônio F. do Carmo Neto | | |
| ■ Daniel Utsuni de Camargo | | |
| ■ Eréas de Oliveira e Sá | | |
| ■ Wandia Maria Borges | | |
| ■ José Hildebrando Ribeiro | | |
| ■ Léa Siqueira | | |
| ■ Manoel Zico de S. Domingos | | |
| ■ Raimundo Nonato S. Araújo | | |
| ■ Salustiano Aranha Neto | | |
| ■ Wilson Lázaro | | |
| ■ Alexsandro Lafaiete Gonçalves | | |
| ■ Anézio José da Cunha | | |
| ■ Charles Oliveira Mota | | |
| ■ Elmir Fonseca Taborda | | |
| ■ Isael Tavares da Costa | | |
| ■ Jonas Silva Pereira | | |
| ■ Kélvio Regino de Mesquita | | |
| ■ Manoel Antonio Oliveira | | |
| ■ Nádier de Marins | | |
| ■ Rubem Rodrigues Campos | | |
| ■ Valdemiro Knidel | | |

Relatório Geral de Pagamento dos Missionários 2005

Nº	Mês	Salário	Total Reemb.	Total
01	Janeiro	68.427,00	2.826,87	71.253,87
02	Fevereiro	67.104,00	1.450,07	68.554,07
03	Março	66.285,00	2.902,23	69.187,23
04	Abril	65.025,00	1.734,87	66.759,87
05	Maiο	61.238,43	1.734,87	62.973,03
06	Junho	63.793,00	1.912,03	65.705,03
07	Julho	63.793,00	1.793,81	65.586,81
08	Agosto	62.659,00	1.294,81	63.953,97
09	Setembro	68.346,00	630,00	68.976,00
10	Outubro	66.846,00	4.311,45	71.157,45
11	Novembro	96.650,90	2.106,76	98.757,66
12	Dezembro	100.010,00	3.659,96	103.669,96

1	Total Geral	860.177,33	26.357,73	876.534,95
----------	--------------------	-------------------	------------------	-------------------

Porcentagem mensal do montante salarial 2005





Campos Administrados pela JMN IPB

Movimento Anual



Nº	CAMPO	UF	MISSIONARIO	Saldo para 2005	Receita 2005	Despesas 2005	Saldo para 2006	Percentual (%)
01	APIUÍ	AM	ANANIAS LOBACK	782,67	30.102,75	29.223,45	879,30	12,35%
02	ARARÉNA	PE	JOSÉ ERIVAN	0,59	9.050,65	8.917,53	133,12	22562,7%
03	ARIPUANA	MT	ELMIR FONSECA TABORDA	2.371,39	59.811,94	58.862,58	949,36	-59,97%
04	BAIÃO	PA	DERCY VIEIRA DE MATOS	1.384,00	17.695,75	16.994,83	700,92	-49,36%
05	BALSAS	MA	ANTONIO JOSÉN. CAMPOS	2.110,5	31.105,08	30.663,05	442,03	109,44%
06	BURITIS	RO	AMARIZO DE SOUZA SILVA	607,58	27.572,93	25.523,31	2.049,62	237,34%
07	CACHOEIRO DO SUL	RS	RENATO PEDROSO DA SILVA	1.320,77	18.147,71	16.610,83	1.536,88	16,36%
08	CANINDÉ	CE	JOSÉ HILDEBRANDO RIBEIRO	109,42	3.026,56	3.021,71	0,00	-100,00%
09	COLNIZA	MT	DANIEL UTSUNIDE CAMARGO	747,32	12.548,21	12.093,67	301,15	-59,70%
10	CONCORDIA	SC	PERCY HACK	428,73	8.029,71	7.617,68	411,49	-4,02%
11	COTRUGAÇU	MT	JOÃO ALVES PEREIRA	2.297,00	23.357,99	22.949,83	408,16	-82,23%
12	DELMIRO GOUVEA	AL	JOAS ANDRADE FILHO	1.548,55	3.974,75	3.920,49	54,26	-96,50%
13	DEODAPOLIS	MS	ISAELTA VARES	1.317,77	20.115,62	19.817,63	297,99	-77,39%
14	EXU/MORELANDIA	PE	KELVIO REGINO DE MESQUITA	0,00	18.050,28	18.050,28	0,00	0,00%
15	FARROUPILHA	RS	GERALDO MESCOLOTO	7.037,71	32.550,25	25.397,57	7.158,68	172%
16	GLORIA DE DOURADOS	MS	LUCIANE CRISTINA P. P. LEITE	65,34	1.237,08	1.597,18	525,90	-904,87%
17	GUARAMIRIM	SC	ALESSANDRO L. GONÇALVES	3.66,17	26.306,26	26.236,26	2.436,17	565,3%
18	GUARANTÁ DO NORTE	MT	NADIEL MARINS	1.578,16	42.344,42	35.974,19	6.370,23	303,65%
19	HIROLANDIA	CE	MANOEL ZEO	275,44	11.847,14	11.710,34	136,80	-50,33%
20	HUMAITA	AM	WILSON LAZARO	13.367,95	34.939,68	33.422,13	1.517,53	-88,65%
21	HUMBERTO DE CAMPOS	MA	SEBASTIÃO JOSUE SOUSA FILHO	1.218,1	9.830,51	9.402,29	428,22	251,55%
22	ITUQUARA	PA	SALUSTIANO ARAHAN NETO	223,61	11.000,00	6.601,23	113,23	-49,56%
23	JURUENA	MT	VALDEMIRO KNIDEL	90,75	16.623,43	16.583,45	39,98	-55,94%
24	MANCORÉ	AM	MAURO CAVALCANTE	80,59	5.890,44	5.890,44	27,00	-66,50%
25	NOVA MONTE VERDE	MT	IVANDA MARIA BORGES	14,68	7.659,22	7.017,37	627,17	4172,28%
26	OIAPOQUE	AP	MANOEL BENTO DOS ANJOS	0,00	5.461,00	5.471,15	3,42	0,00%
27	OURICURI	PE	CHARLES OLIVEIRA MOTA	1.210,57	13.726,85	13.361,89	364,96	-69,85%
28	PRESIDENTE DUTRA	MA	RUBEM RODRIGOS CAMPOS	0,00	1.989,65	1.447,64	1.542,29	0,00%
29	RORAINÓPOLIS	RR	RAIMUNDO NONATO ARAUJO	0,00	11.577,98	11.520,85	57,33	0,00%
30	SANTA LUZIA	MA	ABRAÃO RAMUNDO LIMA	1.116,00	6.142,95	4.091,98	3.167,66	183,84%
31	SANTANA DO PAREMBA	AL	JOSE EVODIO B DE GUSMÃO	0,00	4.355,10	2.759,07	1.596,07	0,00%
32	SÃO BENTO DO SUL	SC	ANDRÉ L. GOIZE	240,88	15.098,83	14.391,03	707,80	193,84%
33	SÃO FRANCISCO GUAPÓ	RO	LAURA GONÇALVES HOTTI	461,83	42.860,54	42.309,28	89,43	-119,36%
34	SÃO JOÃO DA BALZA	RR	ANÉZIO JOSÉ DA CUNHA	5.381,80	6.093,80	10.577,48	898,12	-83,3%
35	SÃO MATEUS DO SUL	PR	JOSÉ JULIO DE AZEVEDO	2.517,86	18.266,00	17.696,79	3.087,07	22,6%
36	SÃO MIGUEL DO OESTE	SC	JOSÉ CARDO FURQUIM	0,00	25.650,82	25.018,31	632,51	0,00%
37	SORRISO	MT	WANDERLEY BATISTA FREIRE	789,60	24.208,40	24.835,47	153,53	-80,33%
38	TAPURAH	MT	IRANIMARIA S. OLIVEIRA	736,93	22.950,67	20.514,84	2.435,83	230,54%
39	URUARÁ	PA	JONAS SILVA PEREIRA	1.518,01	10.542,70	11.891,54	164,23	-89,15%
40	VITÓRIA DO MEARIM	MA	ANTONIO FELICISSIMO	2.051,24	13.368,35	15.255,94	163,65	-92,02%
Total Geral				51.305,43	705.112,00	697.686,58	42.609,68	

Nº	CAMPO	JMN		COMUNGANTES 2004		NÃO COMUNGANTES 2004		IAL. ED. 2004		COMUNGANTES 2005		NÃO COMUNGANTES IAL. ED. 2005					
		UF	MISSIONÁRIO	M. 2004	F. 2004	TOTAL	M. 2004	F. 2004	TOTAL	M. 2005	F. 2005	TOTAL	M. 2005	F. 2005	TOTAL		
01	APIUÍ	AM	ANANIAS LOBACK	/	/	29	/	35	16	22	38	/	/	73			
02	ARARIPINA	PE	JOSÉ ERIVAN	/	/	0	/	0	/	/	23	/	/	53			
03	ARIPUANA	MT	ELMER FONSECA TABORDA	26	21	47	1	63	22	18	40	3	4	45			
04	BAIAO	PA	DERCY VIEIRA DE MATOS	9	25	34	10	55	15	28	43	9	6	150			
05	BAISAS	MA	ANTONIO JOSÉ N. CAMPOS	21	22	43	6	85	25	33	58	8	3	120			
06	BURITIS	RO	AMARIZO DE SOUZA SILVA	/	/	0	/	/	/	/	/	/	/	103			
07	CACHEIRO DO SUL	RS	RENATO PEDROSO DA SILVA	13	19	32	6	75	11	20	31	12	8	20			
08	CANINDE	CE	JOSÉ HILDEBRANDO RIBEIRO	/	/	0	/	/	3	2	5	2	1	30			
09	COINZA	MT	DANIELSUNY DE CAMARGO	16	24	40	4	75	23	31	54	5	5	70			
10	COTRUGAÇU	MT	JOÃO ALVES PEREIRA	12	19	31	6	62	12	19	31	6	7	55			
11	DELMIRO GOUVEA	AL	JOAS ANDRADE FILHO	1	2	3	1	18	3	4	7	1	1	43			
12	DEODAPOLIS	MS	ISABELTAVARES	24	16	40	13	48	23	13	36	15	13	28			
13	EXUL/MORELANDIA	PE	HELVIO REGINO DE MESQUITA	/	/	0	/	/	35	34	69	/	/	150			
14	FARROPIJUBA	RS	GERALDO MESCOMITO	6	6	12	2	/	9	11	20	5	4	30			
15	GLORIA DE DOURADOS	MS	LUCIANE CRISTINA F. LEITE	/	/	0	/	/	4	2	6	2	1	82			
16	GUARANTÁ DO NORTE	MT	NADEL MARINS	17	21	38	6	/	20	26	46	10	8	68			
17	HIROLANDIA	CE	MANOEL ZICO	14	28	42	3	/	16	23	39	3	5	30			
18	HUMAITA	AM	WILSON LAZARO	/	/	40	/	103	20	31	51	14	19	101			
19	HUMBERTO DE CAMPOS	MA	SEBASTIÃO JOSUE SOUSA FILHO	5	3	8	2	7	8	8	16	2	5	35			
20	ITUQUARA	PA	SALUSTIANO ARANHA NETO	25	25	50	19	120	21	22	43	15	11	26			
21	JURUENA	MT	VALDEMIR KNIDEL	14	22	36	8	53	10	17	27	9	9	47			
22	MANCORÊ	AM	MAURO CAVALCANTE	21	12	33	30	102	22	13	35	31	41	72			
23	NOVA MONTE VERDE	AP	IVANDA MARIA BORGES	3	12	15	/	30	3	12	15	/	/	24			
24	OIAPOQUE	PE	MANOEL BENTO DOS ANJOS	9	20	29	9	32	8	6	14	12	20	32			
25	OURIÇURI	PE	CHARLES OLIVEIRA MOTA	/	/	0	/	/	/	/	/	/	/	50			
26	PRESIDENTE DUTRA	MA	RUBEM RODRIGOS CAMPOS	18	31	49	12	23	35	91	23	47	70	8	17	25	61
27	RAIMUNDO OESTE	RR	RAIMUNDO NONATO ARAUJO	3	8	11	/	/	0	/	10	22	32	1	2	45	
28	SANTA LIZIA	MA	ABRAÃO RAIMUNDO LIMA	12	16	28	/	34	16	33	49	/	0	54			
29	SANTANA DO IPANEMA	AL	JOSE EVODIO B. DE GUSMÃO	2	6	8	/	25	1	5	6	1	1	32			
30	SÃO BENTO DO SUL	SC	ANDRE L. GOIZE	5	7	12	4	14	7	9	16	6	2	17			
31	SÃO FRANCISCO GUAIPO	RO	LAURA GONÇALVES HOTTI	/	/	0	/	/	4	9	13	1	2	33			
32	SÃO JOÃO DA BALIZA	RR	ANEZO JOSÉ DA CUNHA	10	16	26	7	45	16	16	32	6	2	43			
33	SÃO MIGUEL DO OESTE	SC	JOSE RICARDO FURQUIM	/	/	0	/	/	/	/	0	/	0	21			
34	SORRISO	MT	WANDERLEY BATISTA FREIRE	/	/	0	6	56	4	6	10	2	5	7	55		
35	TAPURAH	MT	IRANIMARIA S. OLIVEIRA	/	/	9	/	/	/	/	11	/	/	4	8		
36	URUARA	PA	JONAS SILVA PEREIRA	/	/	0	/	/	29	21	50	/	1	105			
37	VITÓRIA DO MEARIM	MA	ANTONIO FELICISSIMO	6	8	14	4	30	11	9	20	6	8	14	37		
01	Total			292	389	759	159	166	450	572	1056	893	209	423	2232		

Membros		2004	2005	Totais	% de Crescimento
Masc. Comungante		292	450	742	54,1%
Fem. Comungante		389	572	961	47,04%
Masc. Não Comungante		159	195	354	22,64%
Fem. Não Comungante		166	209	375	25,90%
Matriculados ED.		1216	2232	3448	83,55%

RELATORIO DEMONSTRATIVO DE 2005 DA MEMBRESIA DOS CAMPOS ADMINISTRADO POR PARCEIROS.

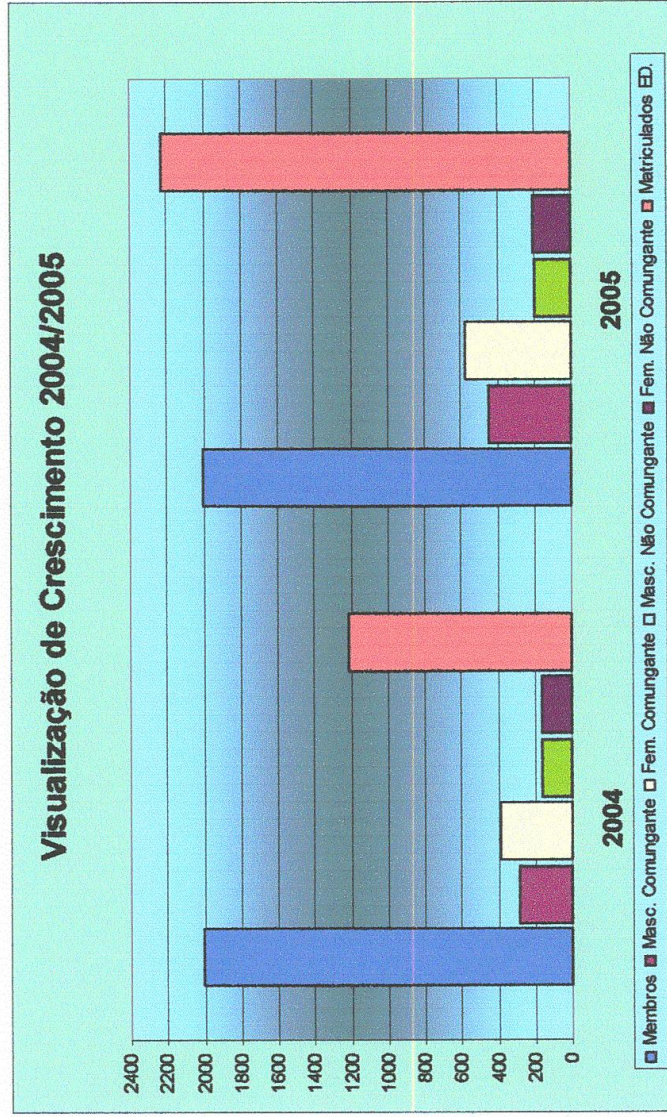
Membros		PARC	PARC	Totais	% de Crescimento
Masc. Comungante		69	91	160	31,88%
Fem. Comungante		84	107	191	27,38%
Masc. Não Comungante		80	93	173	16,25%
Fem. Não Comungante		36	56	92	55,56%
Matriculados ED.		0	202	202	

Total de Comungantes JMN = 1.703
 Total de Não Comungantes JMN = 729
 Total de Matriculados ED. = 3.448

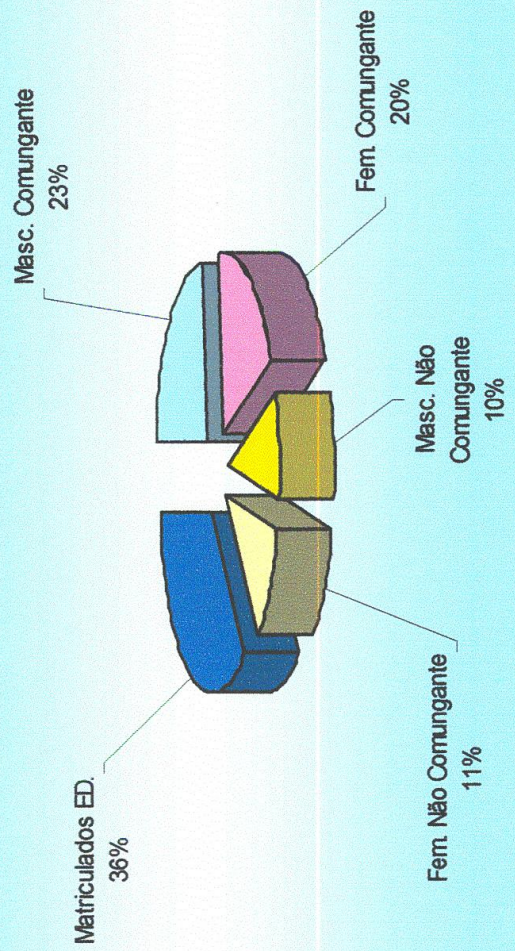
Total de Comungantes Parceiros = 351
 Total de Não Comungantes Parceiros = 265
 Total de Matriculados ED. = 202

Estes dados foram feitos por amostragem,
 visto que muitos campos não enviaram os dados em tempo.





Taxa de Crescimento 2004 / 2005





Parcerias e Campos Missionários

PRESBITERIANA
DO BRASIL



Projeção do Custos mensal e Anual da Parceria de 2004 à 2010

PRESEBTERIANA
DO BRASIL



PROJEÇÃO DO CUSTO MENSAL E ANUAL DAS PARCERIAS DE 2004 à 2007

Nº	PROponente	Cp	2004		2005		2006		2007		Total do Projeto
			Mês	Ano	Mês	Ano	Mês	Ano	Mês	Ano	
01	IPB Cidade Nova	2	2.520,00	30.240,00	1.891,00	22.692,00	1.260,00	15.120,00	629,00	7.548,00	75.600,00
02	IPB Piratuba-BA	1	1.200,00	14.400,00	1.980,00	23.760,00	1.980,00	23.760,00	1.785,00	21.420,00	83.340,00
03	IPB Tucuruí	1	720,00	8.640,00	720,00	8.640,00	540,00	6.480,00	405,00	4.860,00	28.620,00
04	IPB Amazonas	3	2.000,00	24.000,00	3.000,00	36.000,00	3.000,00	36.000,00	2.250,00	27.000,00	123.000,00
05	Pres. C. Oeste do MA	3	3.483,00	41.796,00	3.483,00	41.796,00	2.613,00	31.356,00	1.740,00	20.880,00	135.828,00
06	Pres. Ceres	1	1.080,00	12.960,00	1.080,00	12.960,00	810,00	9.720,00	540,00	6.480,00	42.120,00
07	Pres. Guanambi	1	1.080,00	12.960,00	1.080,00	12.960,00	810,00	9.720,00	540,00	6.480,00	42.120,00
08	Pres. Imbituva	1	1.260,00	15.120,00	1.024,00	12.288,00	683,00	8.196,00	341,00	4.092,00	39.696,00
09	Pres. Norte de Minas	2	2.650,00	34.140,00	2.134,00	25.608,00	1.106,00	13.272,00	553,00	6.636,00	79.656,00
10	Pres. Norte do Piauí	4	1.000,00	12.000,00	4.600,00	55.200,00	3.050,00	36.600,00	2.605,00	31.260,00	135.060,00
11	Pres. Rio Grande do Sul	2	720,00	8.640,00	2.020,00	24.240,00	2.020,00	24.240,00	1.695,00	20.340,00	77.460,00
12	Pres. Salinas	2	4.300,00	51.600,00	4.300,00	51.600,00	3.225,00	38.700,00	/	/	141.900,00
13	Pres. Tocantins	10	13.025,00	156.300,00	14.325,00	171.900,00	9.572,00	114.864,00	4.817,00	57.804,00	500.868,00
14	Pres. Jequiinhonha	2	894,00	10.728,00	1.432,50	17.190,00	1.210,00	14.520,00	794,00	9.528,00	51.966,00
15	IPB Betânia	1	/	/	780,00	9.360,00	780,00	9.360,00	585,00	7.020,00	25.740,00
16	IPB Itajaí - SC	1	/	/	1.650,00	19.800,00	1.650,00	19.800,00	1.650,00	19.800,00	59.400,00
17	IPB Pnheiros - MA	3	/	/	2.260,00	27.120,00	3.838,00	46.056,00	2.760,00	33.120,00	106.296,00
18	IPB São Bento do Una	1	/	/	1.300,00	15.600,00	1.300,00	15.600,00	975,00	11.700,00	42.900,00
19	IPB Souza - PB	1	/	/	660,00	7.920,00	660,00	7.920,00	495,00	5.940,00	21.780,00
20	IPB Vitória da Conquista	1	/	/	1.200,00	14.400,00	1.200,00	14.400,00	1.200,00	14.400,00	43.200,00
21	Instituto Bíblico do Norte	3	/	/	1.200,00	14.400,00	1.200,00	14.400,00	1.200,00	14.400,00	43.200,00
22	Pres. Acre	6	/	/	8.125,00	97.500,00	9.625,00	115.500,00	8.000,00	96.000,00	309.000,00
23	Pres. Carajás	8	/	/	11.635,00	139.620,00	3.784,00	45.408,00	2.838,00	34.056,00	219.084,00
24	Pres. Centro Sul do Piauí	1	/	/	1.300,00	15.600,00	1.300,00	15.600,00	975,00	11.700,00	42.900,00
25	Pres. Londrina	1	/	/	1.170,00	14.040,00	877,00	10.524,00	585,00	7.020,00	31.584,00
26	Pres. Norte Rioneiro	4	/	/	6.430,00	77.160,00	6.430,00	77.160,00	6.430,00	77.160,00	231.480,00
27	Pres. Oeste Catarinense	2	/	/	3.251,00	39.012,00	3.251,00	39.012,00	2.803,40	33.640,80	111.664,80
28	Pres. Pantanal	3	/	/	4.735,00	56.820,00	3.429,00	41.148,00	2.637,00	31.644,00	129.612,00
29	Pres. Petrolina	1	/	/	800,00	8.000,00	4.500,00	54.000,00	800,00	54.000,00	116.000,00
30	Pres. Piauí	2	/	/	2.260,00	27.120,00	2.350,00	28.200,00	2.085,00	24.780,00	80.100,00
31	Pres. São Luiz	3	/	/	1.300,00	15.600,00	1.300,00	15.600,00	975,00	11.700,00	42.900,00
32	Pres. Seridó RN	1	/	/	1.300,00	15.600,00	1.300,00	15.600,00	975,00	11.700,00	42.900,00
33	Pres. Sul do Pará	1	/	/	1.080,00	12.960,00	864,00	10.368,00	648,00	7.776,00	31.104,00
TOTAL		79	25932	433924	93501,8	1.144.466	81877	978204	87290,3	731804,8	3.288.079,8

PROJEÇÃO DOS CUSTO MENSAL E ANUAL DAS PARCERIAS DE 2004 à 2007

Nº	PROFONENTE	Cp	2004		2005		2006		2007		Total do Projeto
			Mês	Ano	Mês	Ano	Mês	Ano	Mês	Ano	
34	Pres. Voluporanga	1	/	/	1.440,00	17.280,00	1.152,00	13.824,00	864,00	10.368,00	41.472,00
35	IPB Filadéfa Ariqueues	1	/	/	/	/	900,00	10.800,00	900,00	10.800,00	21.600,00
36	IPB Ipanema	1	/	/	/	/	900,00	10.800,00	900,00	10.800,00	21.600,00
37	IPB Jacobina BA	1	/	/	/	/	900,00	10.800,00	900,00	10.800,00	21.600,00
38	IPB Mairi BA	1	/	/	/	/	900,00	10.800,00	900,00	10.800,00	21.600,00
39	IPB Marcelândia	1	/	/	/	/	450,00	5.400,00	450,00	5.400,00	10.800,00
40	IPB Morá Salvador BA	1	/	/	/	/	1.000,00	12.000,00	1.000,00	12.000,00	24.000,00
41	IPB Pedrinhas SE	2	/	/	/	/	1.800,00	21.600,00	1.800,00	21.600,00	43.200,00
42	IPB Santo Amaro BA	1	/	/	/	/	900,00	10.800,00	900,00	10.800,00	21.600,00
43	IPB Várzea do Poço	1	/	/	/	/	900,00	10.800,00	900,00	10.800,00	21.600,00
44	Pres. Amapá	1	/	/	/	/	1.500,00	18.000,00	1.500,00	18.000,00	36.000,00
45	Pres. Borborema	2	/	/	/	/	2.400,00	28.800,00	2.400,00	28.800,00	57.600,00
46	Pres. Centenáio PA	5	/	/	/	/	5.524,00	66.288,00	4.143,00	49.716,00	116.004,00
47	Pres. Dourados	3	/	/	/	/	3.066,00	33.408,00	2.760,00	28.044,00	61.452,00
48	Pres. Leste do Maranhão	1	/	/	/	/	900,00	10.800,00	900,00	10.800,00	21.600,00
49	Pres. Litoral Catarinense	1	/	/	/	/	1.500,00	18.000,00	1.200,00	14.400,00	32.400,00
50	Pres. Norte do Ceará	2	/	/	/	/	1.500,00	18.000,00	1.500,00	18.000,00	36.000,00
51	Pres. Oeste da Paraíba	1	/	/	/	/	900,00	10.800,00	900,00	10.800,00	21.600,00
52	Pres. Paraíba	1	/	/	/	/	1.500,00	18.000,00	1.500,00	18.000,00	36.000,00
53	Pres. Ponte Nova	1	/	/	/	/	900,00	10.800,00	900,00	10.800,00	21.600,00
54	Pres. Porto Velho	1	/	/	/	/	1.500,00	18.000,00	1.200,00	14.400,00	32.400,00
55	Pres. Sergipe	1	/	/	/	/	1.500,00	18.000,00	975,00	11.700,00	29.700,00
56	Pres. Sul da Paraíba	1	/	/	/	/	1.500,00	18.000,00	1.500,00	18.000,00	36.000,00
57	Pres. Sul do Ceará	2	/	/	/	/	2.400,00	28.800,00	2.400,00	28.800,00	57.600,00
58	Pres. Vale do Araguaia	1	/	/	/	/	1.500,00	18.000,00	1.500,00	18.000,00	36.000,00
59	Pres. Vale do Pejeú	1	/	/	/	/	1.500,00	18.000,00	1.500,00	18.000,00	36.000,00
60	Sem. Teológico do Nordeste	3	/	/	/	/	1.500,00	18.000,00	1.500,00	18.000,00	36.000,00
TOTAL		59	0	0	1.440	17.280	40.892	487.528	377.92	4.484.23	963.028



PROJEÇÃO DOS CUSTO MENSAL E ANUAL DAS PARCERIAS DE 2008 à 2010

Nº	PROponente	Cp	2008		2009		2010		Total do Projeto
			Mês	Ano	Mês	Ano	Mês	Ano	
01	IPB Cidade Nova	2	/	/	/	/	/	/	0,00
02	IPB Pirituba-BA	1	1.590,00	19.080,00	195,00	2.340,00	/	/	21.420,00
03	IPB Tucuruí	1	304,00	3.648,00	/	/	/	/	3.648,00
04	IPB Amazonas	3	1.000,00	12.000,00	250,00	3.000,00	/	/	15.000,00
05	Pres.C. Oeste do MA	3	870,00	10.440,00	/	/	/	/	10.440,00
06	Pres.Ceres	1	270,00	3.240,00	/	/	/	/	3.240,00
07	Pres.Guanambi	1	270,00	3.240,00	/	/	/	/	3.240,00
08	Pres.Imbituva	1	/	/	/	/	/	/	0,00
09	Pres. Norte de Minas	2	/	/	/	/	/	/	0,00
10	Pres.Norte do Piauí	4	640,00	7.680,00	520,00	6.240,00	/	/	13.920,00
11	Pres.Rio Grande do Sul	2	650,00	7.800,00	325,00	3.900,00	/	/	11.700,00
12	Pres.Salinas	2	/	/	/	/	/	/	0,00
13	Pres.Tocantins	10	2.112,00	25.344,00	352,00	4.224,00	/	/	29.568,00
14	Pres.Jequitinhonha	2	381,00	4.572,00	191,00	2.292,00	/	/	6.864,00
15	IPB Betânia	1	390,00	4.680,00	2.340,00	2.340,00	/	/	7.020,00
16	IPB Itajaí -SC	1	/	/	/	/	/	/	0,00
17	IPB Pinheiros - MA	3	1.628,00	19.536,00	579,00	6.948,00	463,00	5.556,00	32.040,00
18	IPB São Bento do Una	1	650,00	7.800,00	/	/	/	/	7.800,00
19	IPB Souza - PB	1	330,00	3.960,00	165,00	1.980,00	/	/	5.940,00
20	IPB Vitória da Conquista	1	/	/	/	/	/	/	0,00
21	Instituto Bíblico do Norte	3	1.200,00	14.400,00	1.200,00	14.400,00	/	/	28.800,00
22	Pres. Acre	6	1.125,00	13.500,00	844,00	10.128,00	633,00	7.596,00	31.224,00
23	Pres. Carajás	8	/	/	/	/	/	/	0,00
24	Pres. Centro Sul do Piauí	1	650,00	7.800,00	325,00	3.900,00	/	/	11.700,00
25	Pres. Londrina	1	/	/	/	/	/	/	0,00
26	Pres. Norte Pioneiro	4	/	/	/	/	/	/	0,00
27	Pres. Oeste Catarinense	2	2.356,25	28.275,00	1.908,20	22.898,40	/	/	51.173,40
28	Pres. Pantanal	3	/	/	/	/	/	/	0,00
29	Pres. Petrolina	1	/	/	/	/	/	/	0,00
30	Pres. Piauí	2	390,00	4.680,00	195,00	2.340,00	/	/	7.020,00
31	Pres. São Luiz	3	650,00	7.800,00	325,00	3.900,00	/	/	11.700,00
32	Pres. Seridó RN	1	650,00	7.800,00	325,00	3.900,00	/	/	11.700,00
33	Pres. Sul do Pará	1	/	/	/	/	/	/	0,00
TOTAL		79	13.106,25	217.275	10059,2	84730,4	1096	13182	326187,4



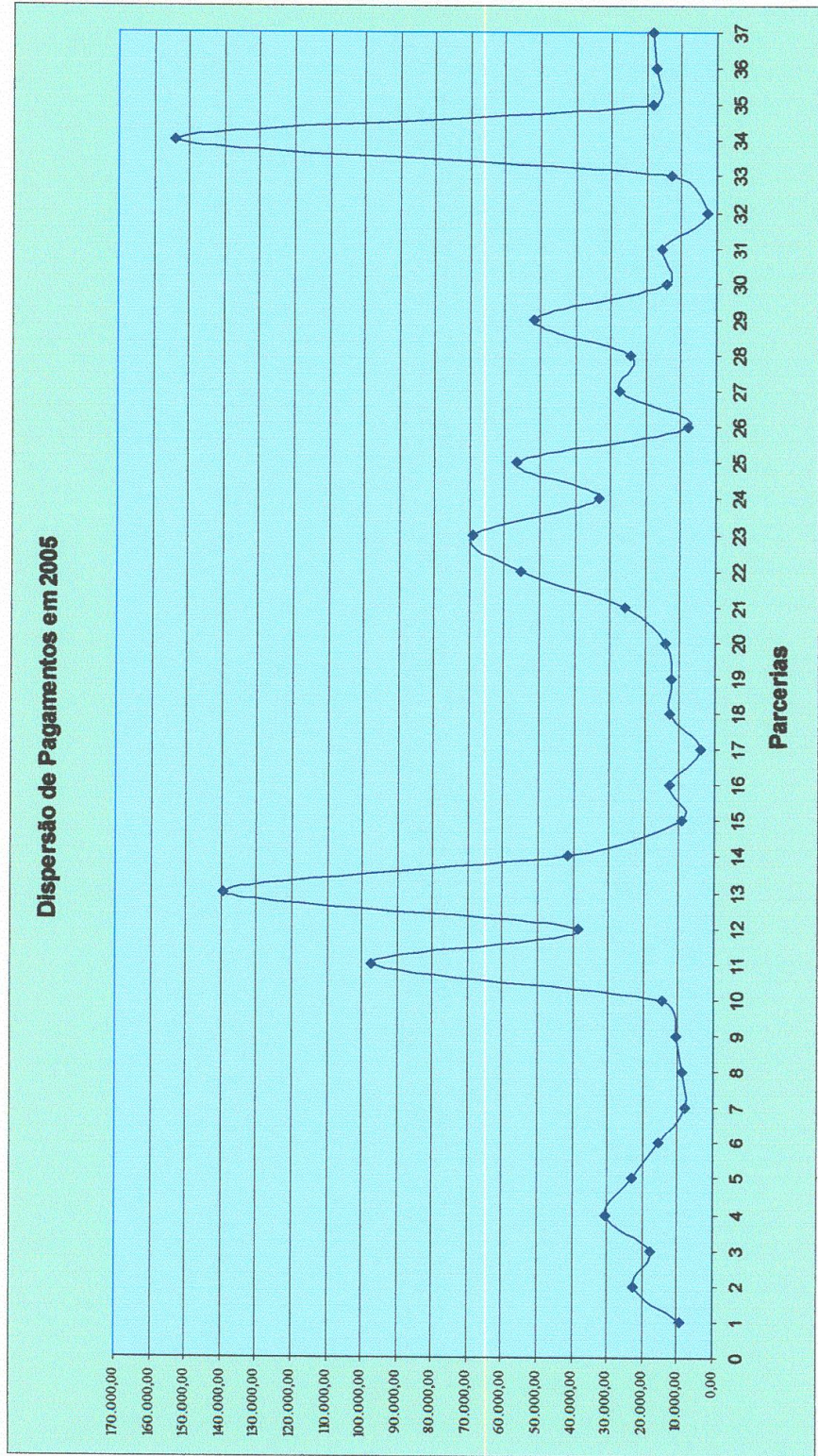
PROJEÇÃO DOS CUSTO MENSAL E ANUAL DAS PARCERIAS DE 2008 à 2010

Nº	PROFONENTE	Cp	2006		2008		2010		Total de Projeto
			Mês	Ano	Mês	Ano	Mês	Ano	
34	Pres. Votuporanga	1	/	/	/	/	/	/	0,00
35	IPB Filadéfa Arquiemes	1	/	/	/	/	/	/	0,00
36	IPB Ipanema	1	675,00	8.100,00	450,00	5.400,00	225,00	2.700,00	16.200,00
37	IPB Jacobina BA	1	675,00	8.100,00	450,00	5.400,00	225,00	2.700,00	16.200,00
38	IPB Mairi BA	1	675,00	8.100,00	450,00	5.400,00	225,00	2.700,00	16.200,00
39	IPB Marcelândia	1	/	/	/	/	/	/	0,00
40	IPB Morá Salvador BA	1	750,00	9.000,00	562,50	6.750,00	421,88	5.062,56	20.812,56
41	IPB Pedrinhas SE	2	1.350,00	16.200,00	900,00	10.800,00	450,00	5.400,00	32.400,00
42	IPB Santo Amaro BA	1	675,00	8.100,00	450,00	5.400,00	225,00	2.700,00	16.200,00
43	IPB Várzea do Poço	1	675,00	8.100,00	450,00	5.400,00	225,00	2.700,00	16.200,00
44	Pres. Amapá	1	1.125,00	13.500,00	844,00	10.128,00	633,00	7.596,00	31.224,00
45	Pres. Borborema	2	1.800,00	21.600,00	1.200,00	14.400,00	600,00	7.200,00	43.200,00
46	Pres. Centenário PA	5	/	/	/	/	/	/	0,00
47	Pres. Dourados	3	/	/	/	/	/	/	0,00
48	Pres. Leste do Maranhão	1	675,00	8.100,00	450,00	5.400,00	225,00	2.700,00	16.200,00
49	Pres. Litoral Catarinense	1	960,00	11.520,00	/	/	/	/	11.520,00
50	Pres. Norte do Ceará	2	/	/	/	/	/	/	0,00
51	Pres. Oeste da Paraíba	1	675,00	8.100,00	450,00	5.400,00	225,00	2.700,00	16.200,00
52	Pres. Paraíba	1	1.125,00	13.500,00	450,00	5.400,00	375,00	4.500,00	23.400,00
53	Pres. Ponte Nova	1	675,00	8.100,00	450,00	5.400,00	225,00	2.700,00	16.200,00
54	Pres. Porto Velho	1	/	/	/	/	/	/	0,00
55	Pres. Sergipe	1	1.125,00	13.500,00	750,00	9.000,00	375,00	4.500,00	27.000,00
56	Pres. Sul da Paraíba	1	1.125,00	13.500,00	750,00	9.000,00	375,00	4.500,00	27.000,00
57	Pres. Sul do Ceará	2	1.800,00	21.600,00	1.200,00	14.400,00	600,00	7.200,00	43.200,00
58	Pres. Vale do Araguaia	1	1.125,00	13.500,00	750,00	9.000,00	375,00	4.500,00	27.000,00
59	Pres. Vale do Pajeú	1	1.125,00	13.500,00	750,00	9.000,00	375,00	4.500,00	27.000,00
60	Sem. Teológico do Nordeste	3	1.500,00	18.000,00	1.500,00	18.000,00	/	/	36.000,00
TOTAL			29310	243720	13286,5	159978	6379,88	76538,56	479356,56

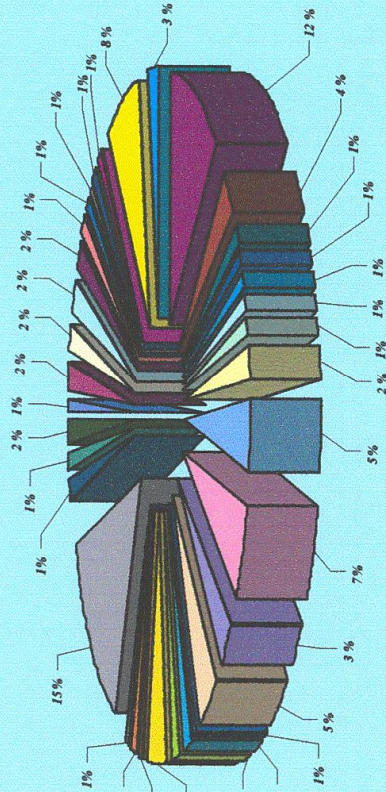


Repasso Efetuado as Parcerias da JMN IPB em 2005

Propósito		Jan	Fev	Mar	Abr	Mai	Jun	Jul	Ago	Set	Out	Nov	Dez	T. Anual
01	IP B. Belânea	1	0,00	1560,00	780,00	780,00	780,00	780,00	780,00	780,00	780,00	780,00	780,00	9.360,00
02	IP B.Cidade Nova	2	1891,00	1891,00	1891,00	1891,00	1891,00	1891,00	1891,00	1891,00	1891,00	1891,00	1891,00	22.692,00
03	IP B. Itajaí	1	0,00	1620,00	1620,00	1620,00	1620,00	1620,00	1620,00	1620,00	1620,00	1620,00	1620,00	17.820,00
04	IP B. Pinheiros	2	2.260,00	2.260,00	2.260,00	2.260,00	2.260,00	2.260,00	2.260,00	2.260,00	4.060,00	3.160,00	3.160,00	30.720,00
05	IP B.Pirituba	2	1980,00	1200,00	1980,00	1980,00	1980,00	1980,00	1980,00	1980,00	1980,00	1980,00	1980,00	22.980,00
06	IP B. São Bento do Una	1	1300,00	1300,00	1300,00	1300,00	1300,00	1300,00	1300,00	1300,00	1300,00	1300,00	1300,00	15.600,00
07	IP B. Souza	1	660,00	660,00	660,00	660,00	660,00	660,00	660,00	660,00	660,00	660,00	660,00	7.920,00
08	IP B. Tucuruí	1	720,00	720,00	720,00	720,00	720,00	720,00	720,00	720,00	720,00	720,00	720,00	8.640,00
09	IP B. Vitória da Conquista	1	0,00	0,00	1200,00	1200,00	1200,00	1200,00	1200,00	1200,00	1200,00	1200,00	1200,00	14.800,00
10	Instituto Bíblico do Norte	3	1200,00	1200,00	1200,00	1200,00	1200,00	1200,00	1200,00	1200,00	1200,00	1200,00	1200,00	14.400,00
11	Pres. b. Acre	5	8.125,00	8.125,00	8.125,00	8.125,00	8.125,00	8.125,00	8.125,00	8.125,00	8.125,00	8.125,00	8.125,00	97.500,00
12	Pres. b. Amazons	3	3.000,00	3.000,00	3.000,00	3.000,00	3.000,00	3.000,00	3.000,00	3.600,00	3.600,00	3.600,00	3.600,00	38.400,00
13	Pres. b. Carajás	8	11.635,00	11.635,00	11.635,00	11.635,00	11.635,00	11.635,00	11.635,00	11.635,00	11.635,00	11.635,00	11.635,00	139.620,00
14	Pres. b. Centro Oeste do Maranhão	3	3.483,00	3.483,00	3.483,00	3.483,00	3.483,00	3.483,00	3.483,00	3.483,00	3.483,00	3.483,00	3.483,00	41.796,00
15	Pres. b. Centro Sul do Piauí	1	1300,00	1300,00	1300,00	1300,00	0,00	780,00	260,00	780,00	520,00	780,00	780,00	9.360,00
16	Pres. b. Ceres	1	1080,00	1080,00	1080,00	1080,00	1080,00	1080,00	1080,00	1080,00	1080,00	1080,00	1080,00	12.960,00
17	Pres. b. Do urados	1	0,00	0,00	0,00	0,00	0,00	0,00	0,00	0,00	1300,00	1300,00	1300,00	3.900,00
18	Pres. b. Guanambi / São Francisco	1	1080,00	1080,00	1080,00	1080,00	1080,00	1080,00	1080,00	1080,00	1080,00	1080,00	1080,00	12.960,00
19	Pres. b. Imbituva	1	1024,00	1024,00	1024,00	1024,00	1024,00	1024,00	1024,00	1024,00	1024,00	1024,00	1024,00	12.288,00
20	Pres. b. Londrina	1	170,00	170,00	170,00	170,00	170,00	170,00	170,00	170,00	170,00	170,00	170,00	14.040,00
21	Pres. b. Norte de Minas	2	2.134,00	2.134,00	2.134,00	2.134,00	2.134,00	2.134,00	2.134,00	2.134,00	2.134,00	2.134,00	2.134,00	25.608,00
22	Pres. b. Norte do Piauí	4	4.600,00	4.600,00	4.600,00	4.600,00	4.600,00	4.600,00	4.600,00	4.600,00	4.600,00	4.600,00	4.600,00	55.200,00
23	Pres. b. Norte Pioneiro	4	5.825,20	5.825,20	5.825,20	5.825,20	5.734,48	5.734,48	5.734,48	5.734,48	5.734,48	5.734,48	5.734,48	69.176,64
24	Pres. b. Oeste Catarinense	2	1.525,00	1.723,00	1.723,00	2.852,00	2.852,00	3.251,00	3.251,00	3.251,00	3.251,00	3.251,00	3.251,00	33.031,00
25	Pres. b. Pantanal	4	4.735,00	4.735,00	4.735,00	4.735,00	4.735,00	4.735,00	4.735,00	4.735,00	4.735,00	4.735,00	4.735,00	56.820,00
26	Pres. b. Petrolina	1	0,00	0,00	800,00	800,00	800,00	800,00	800,00	800,00	800,00	800,00	800,00	8.000,00
27	Pres. b. Piauí	2	0,00	4.440,00	1830,00	2.350,00	2.350,00	2.350,00	2.350,00	2.350,00	2.350,00	2.350,00	2.350,00	27.420,02
28	Pres. b. Rio Grande do Sul	2	2.020,00	2.020,00	2.020,00	2.020,00	2.020,00	2.020,00	2.020,00	2.020,00	2.020,00	2.020,00	2.020,00	24.240,00
29	Pres. b. Salinas	2	4.300,00	4.300,00	4.300,00	4.300,00	4.300,00	4.300,00	4.300,00	4.300,00	4.300,00	4.300,00	4.300,00	51.600,00
30	Pres. b. São Luiz / IP. Calvário	1	0,00	1300,00	1300,00	1300,00	1300,00	1300,00	1300,00	1300,00	1300,00	1300,00	1300,00	14.300,00
31	Pres. b. Seridó	1	1300,00	1300,00	1300,00	1300,00	1300,00	1300,00	1300,00	1300,00	1300,00	1300,00	1300,00	15.600,00
32	Pres. b. Sul de Rondônia	1	500,00	500,00	500,00	500,00	0,00	0,00	0,00	0,00	0,00	0,00	0,00	2.500,00
33	Pres. b. Sul do Pará	1	1080,00	1080,00	1080,00	1080,00	1080,00	1080,00	1080,00	1080,00	1080,00	1080,00	1080,00	12.960,00
34	Pres. b. Tocantins	10	12.981,00	12.981,00	12.981,00	0,00	25.780,40	12.779,40	12.779,40	12.779,40	12.779,40	12.779,40	12.779,40	154.219,20
35	Pres. b. Vale do Jequitinhonha	2	2.195,00	1.433,00	1.433,00	1.433,00	1.433,00	1.433,00	1.433,00	1.433,00	1.433,00	1.433,00	1.433,00	17.958,00
36	Pres. b. Votuporanga	1	1.440,00	1.440,00	1.440,00	1.440,00	1.440,00	1.440,00	1.440,00	1.440,00	1.440,00	1.440,00	1.440,00	17.280,00
37	Seminário Teológico do Nordeste	3	1.500,00	1.500,00	1.500,00	1.500,00	1.500,00	1.500,00	1.500,00	1.500,00	1.500,00	1.500,00	1.500,00	18.000,00
1	TOTAL	83	80.063,20	195.619,20	193.819,20	183.677,20	188.406,00	188.764,80	185.224,80	186.243,80	185.184,80	185.544,80	185.544,80	2.127.648,80



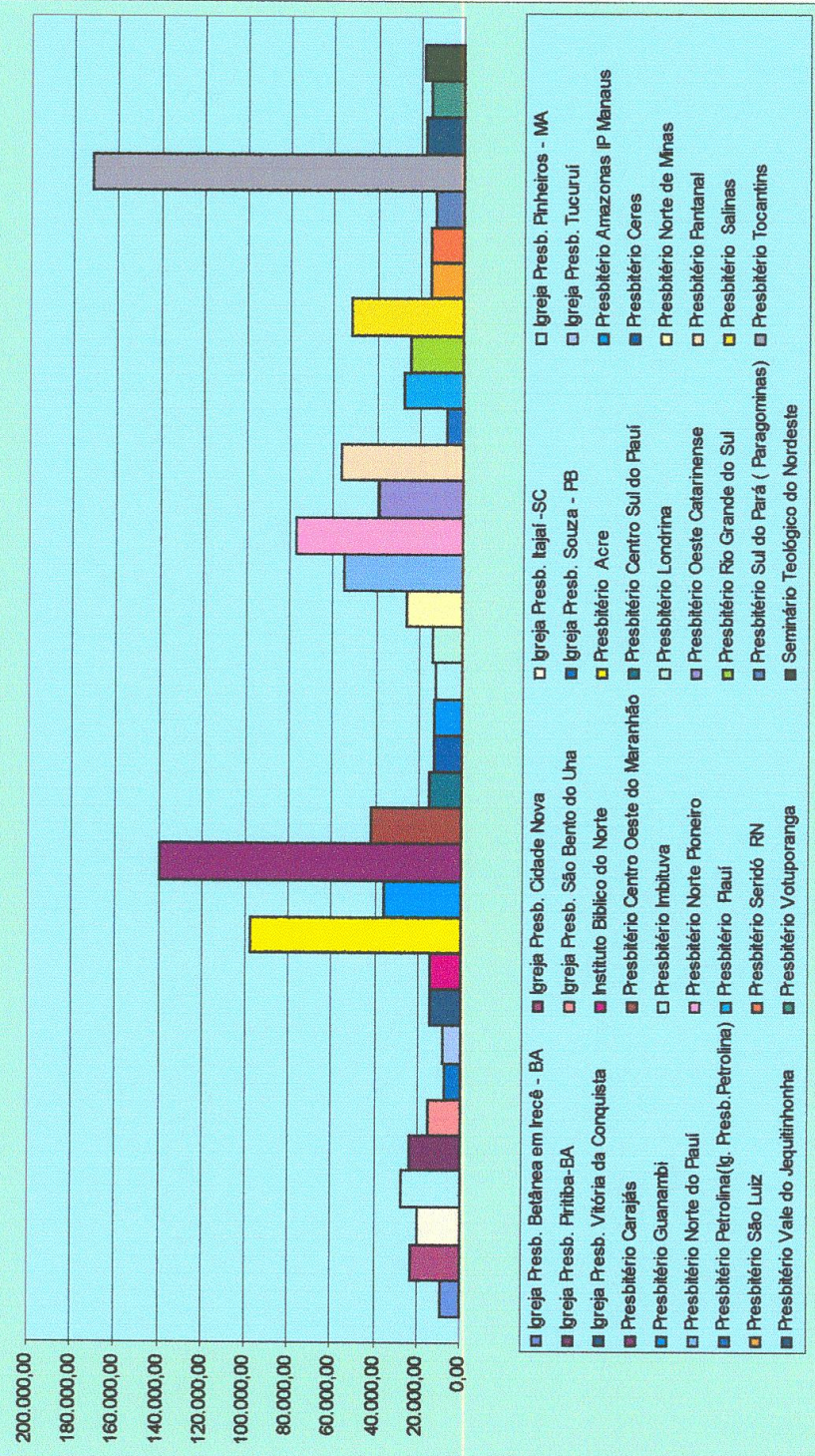
Fatias do Valor Anual de 2005 em Porcentagem



- Igreja Presb. Beância em Irecê - BA
- Igreja Presb. Pirituba-BA
- Igreja Presb. Vitória da Conquista
- Presbitério Carajás
- Presbitério Guanambi
- Presbitério Norte do Piauí
- Presbitério Petrolina(Ig. Presb. Petrolina)
- Presbitério São Luiz
- Presbitério Vale do Jequitinhonha
- Igreja Presb. Cidade Nova
- Igreja Presb. São Bento do Una
- Instituto Bíblico do Norte
- Presbitério Centro Oeste do Maranhão
- Presbitério Imituba
- Presbitério Norte Pioneiro
- Presbitério Piauí
- Presbitério Seridó RN
- Presbitério Votuporanga
- Igreja Presb. Itajaí -SC
- Igreja Presb. Souza - PB
- Presbitério Acre
- Presbitério Centro Sul do Piauí
- Presbitério Londrina
- Presbitério Oeste Catarinense
- Presbitério Rio Grande do Sul
- Presbitério Sul do Pará (Paragominas)
- Seminário Teológico do Nordeste
- Igreja Presb. Pinheiros - MA
- Igreja Presb. Tucuruí
- Presbitério Amazonas IP Manaus
- Presbitério Ceres
- Presbitério Norte de Minas
- Presbitério Pantanal
- Presbitério Salinas
- Presbitério Tocantins



Representação vertical dos investimentos nos Presbitérios





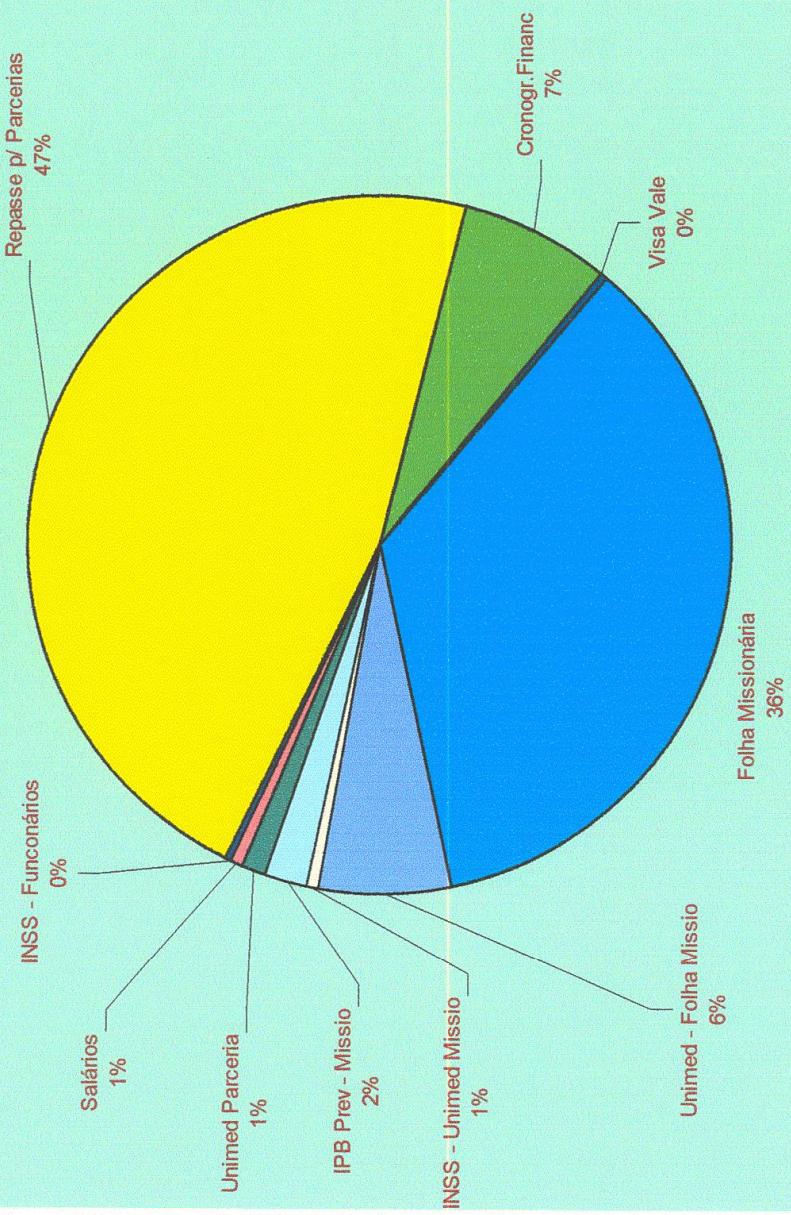
DESPESAS 2005
TESOURARIA IPB
JMN IPB

DESPESAS JMN IPB ANO DE 2005

Pagamentos efetuados pela TE/SC
Orçamento aprovado: R\$ 2.600.000,00

RUBRICA	ACUMULADO				NO ANO 2005
	ATÉ SET/05	Out/05	Nov/05	Dez/05	
Folha Missionária	602.949,88	71.157,45	98.757,66	103.669,96	876.534,95
Unimed - Folha Missio	117.751,68	11.569,96	12.401,46	10.760,88	152.483,98
INSS - Unimed Missio	9.750,15	1.079,94	1.096,17	1.098,20	13.024,46
IPB Prev - Missio	35.918,07	3.909,20	3.967,21	2.518,22	46.311,70
Unimed Parceria	17.388,00	2.241,12	2.241,12	2.241,12	24.111,36
Salários	12.801,31	1.334,00	1.334,00	1.370,97	16.840,28
Rescisão de contrato	0,00	0,00	0,00	1.442,42	1.442,42
INSS - Funconários	2.790,33	357,51	357,51	367,42	3.872,77
FGTS	884,97	113,39	113,39	116,53	1.228,28
PIS	104,12	13,34	13,34	13,71	144,51
Repasso p/ Parcerias	851.394,22	99.184,88	98.544,88	98.544,88	1.147.668,86
BrasilSeg	2.274,02	201,22	201,22	201,22	2.877,68
Cronogr.Financ.(Rep.TE)	49.270,51	0,00	24.000,00	92.065,00	165.335,51
Visa Vale	2.205,00	280,00	308,00	259,50	3.052,50
Impostos Visa Vale	104,00	39,00	19,50	13,00	175,50
Pago GPS (Gerenciador)	3.147,00	1.432,04	334,80	162,19	5.076,03
CE-SC/IPB	0,00	0,00	0,00	0,00	0,00
Sindicato	0,00	0,00	0,00	0,00	0,00
ADIANT. DO 13º (PAR)	1.365,00	0,00	0,00	0,00	1.365,00
Total I	1.710.098,26	192.912,05	243.690,26	314.845,22	2.461.545,79

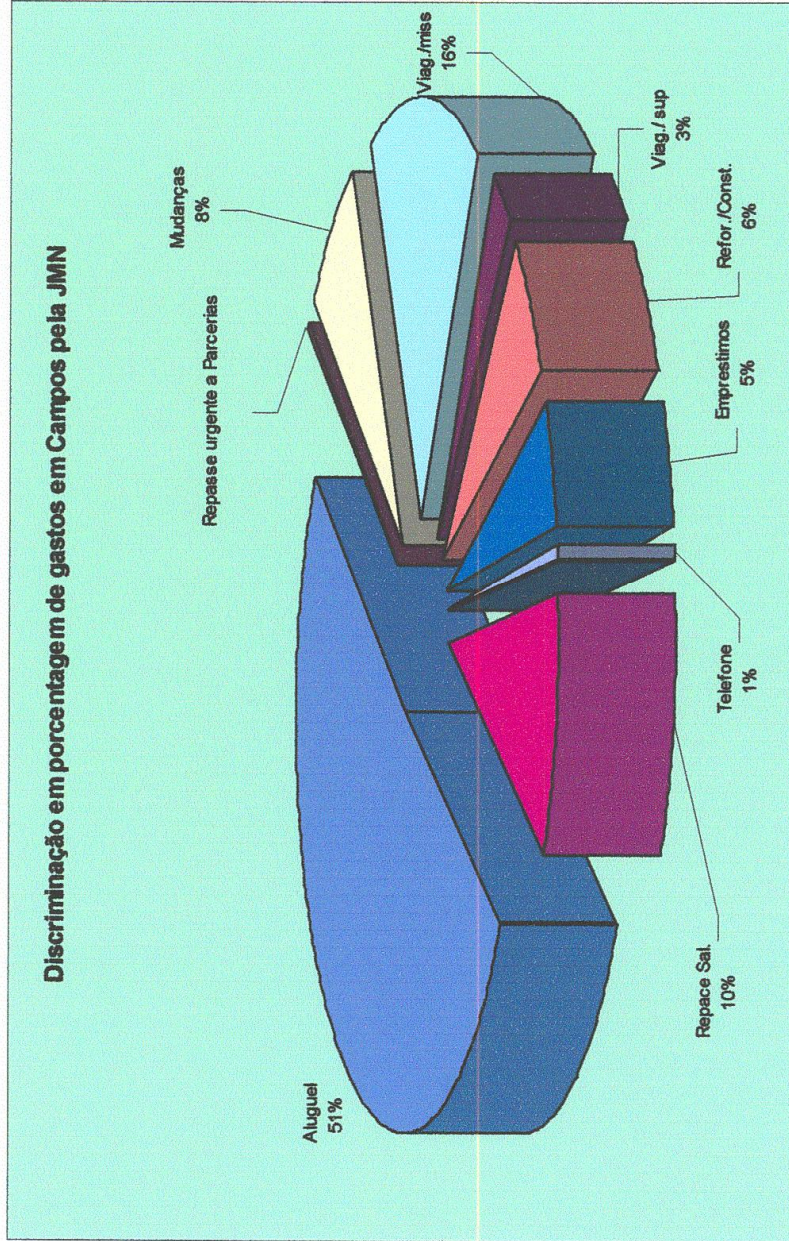
Discriminação de gastos em porcentagem 2005



Pagamentos Efetuados pela sede JMN-IPB em campos missionários.

CAMPOS	ACUMULADO				
	ATE SET/05	Out/05	Nov/05	Dez/05	NO ANO 2005
A. Aluguel	71.544,00	8.198,00	8.198,00	8.198,00	96.138,00
B. PARCERIAS	600,00	0,00	0,00	0,00	600,00
C. Mudanças	4.126,00	0,00	5.500,00	4.840,00	14.466,00
D. Viag./miss ^o Nov cogre	12.057,05	500,00	16.238,48	1.508,50	30.304,03
E. Viag./ sup	0,00	4.450,10	0,00	1.118,60	5.568,70
F. Refor./Const.	8.500,00	0,00	3.000,00	0,00	11.500,00
G. Empréstimos	7.302,80	0,00	0,00	2.165,00	9.467,80
H. Telefone	400,00	0,00	0,00	661,24	1.061,24
I. Mant. Veícl.	0,00	0,00	0,00	0,00	0,00
J. Repace Sal.	18.583,03	0,00	750,00	0,00	19.333,03
TOTAL II	123.112,88	13.148,10	33.686,48	18.491,34	188.438,80

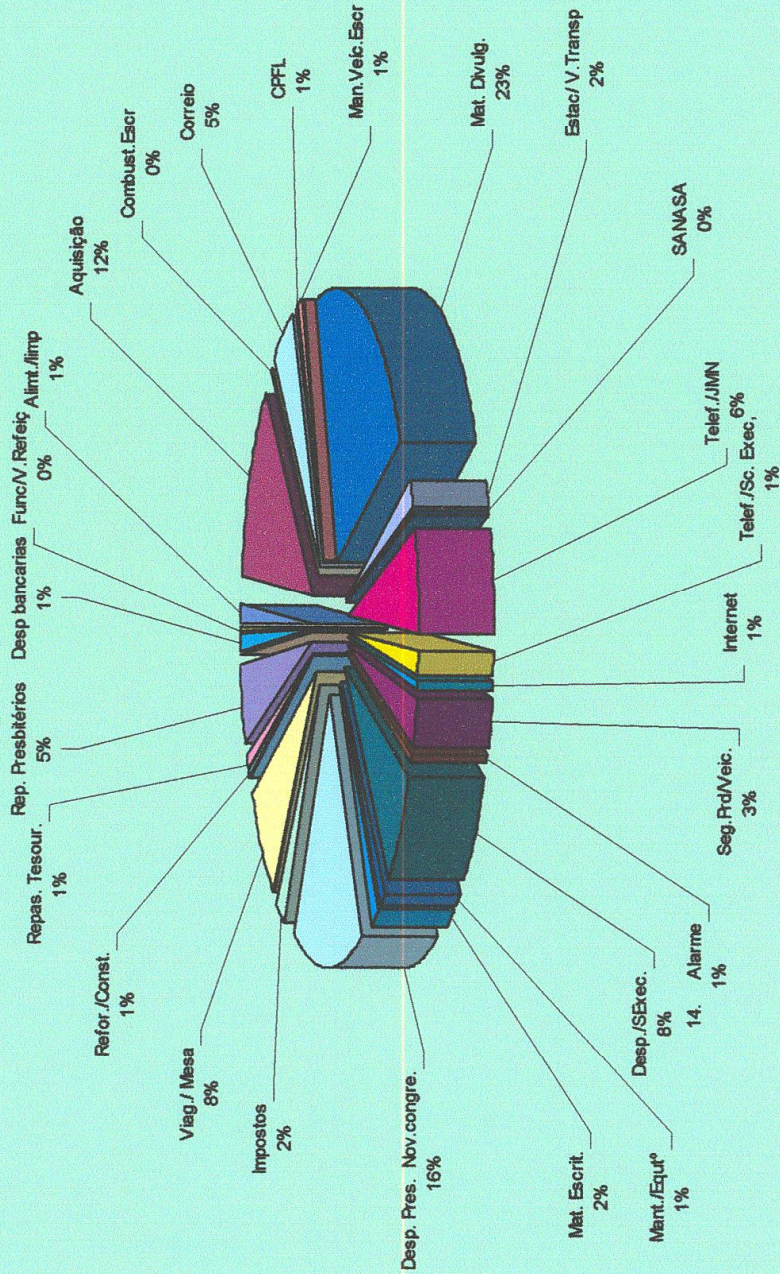
Discriminação em porcentagem de gastos em Campos pela JMN



Pagamentos Efetuados pela JMN-IPB Sede Campinas

ADMINISTRAÇÃO	ACUMULADO					NO ANO 2005
	Até Set/05	Out/05	Nov/05	Dez/05		
01. Alimt./limp	1819,74	172,68	235,84	152,97	2.381,23	
02. Aquisição	24611,00	0,00	2390,00	0,00	27.001,00	
03. Combust. Escr	356,00	100,00	0,00	60,00	516,00	
04. Correio	7592,10	1357,25	1522,55	981,60	11.453,50	
05. CPPFL	1122,40	73,90	159,30	0,00	1.355,60	
06. Man. Venc. Escr	0,00	16,00	2397,00	0,00	2.413,00	
07. Mat. Divulg.	41462,33	2520,00	5943,00	0,00	49.925,33	
08. Estac/ V. Transp	2771,30	189,00	350,00	26,50	3.336,80	
09. SANASA	454,66	39,48	22,68	31,72	548,54	
10. Telef./JMN	10473,61	937,00	1299,43	1694,88	14.404,92	
11. Telef./Sc. Exec,	2445,51	85,00	276,35	87,50	2.894,36	
12. Internet	827,65	99,55	99,55	99,55	1.126,30	
13. Seg. Prd./Veic.	2916,71	1210,06	1690,11	1118,55	6.935,43	
14. Alarme	984,54	165,93	165,93	165,93	1.482,33	
15. Desp./SExec.	12950,97	3776,99	0,00	0,00	16.727,96	
16. Mant./Equit°	2188,11	0,00	100,00	180,00	2.468,11	
17. Mat. Escrit.	2599,96	147,41	800,91	761,20	4.309,48	
18. Desp. Pres. Nov. congre.	3154,11	460,00	29994,00	1015,00	34.623,11	
19. Impostos	4139,95	0,00	0,00	445,99	4.585,94	
20. Viag./ Mesa	15195,17	373,11	0,00	1118,60	16.686,88	
21. Refor./Const.	1339,70	0,00	0,00	0,00	1.339,70	
22. Repas. Tesour.	876,00	0,00	462,80	0,00	1.338,80	
23. Rep. Presbitérios	8350,00	2500,00	0,00	0,00	10.850,00	
24. Desp. Hospital.	0,00	0,00	0,00	0,00	0,00	
25. Anivers. JMN	0,00	0,00	0,00	0,00	0,00	
Desp bancarias	2319,76	0,00	0,00	0,00	2.319,76	
26. Func/V. Refeic°	619,00	0,00	0,00	0,00	619,00	
TOTAL III	151570,28	14223,36	47.909,45	7.939,99	221.643,08	

Discriminação em porcentagem de gastos Sede Campinas

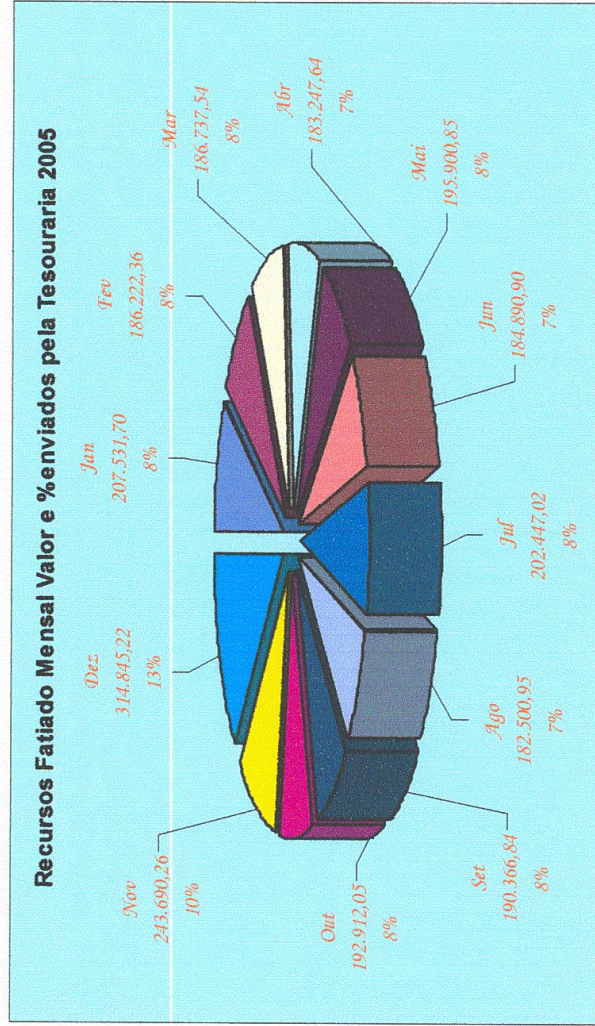


Recursos Efetuados pela Tesouraria IPB Mensalmente
JMN IPB

Nº	Janeiro	Fevereiro	Março	Abril	Mai	Junho
1	R\$ 207.531,70	R\$ 186.222,36	R\$ 186.737,54	R\$ 183.247,64	R\$ 195.900,85	R\$ 184.890,90

Nº	Julho	Agosto	Setembro	Outubro	Novembro	Dezembro
2	R\$ 202.447,02	R\$ 182.500,95	R\$ 190.366,84	R\$ 192.912,05	R\$ 243.690,26	R\$ 314.845,22

TOTAL ANUAL R\$ 2.471.294,34

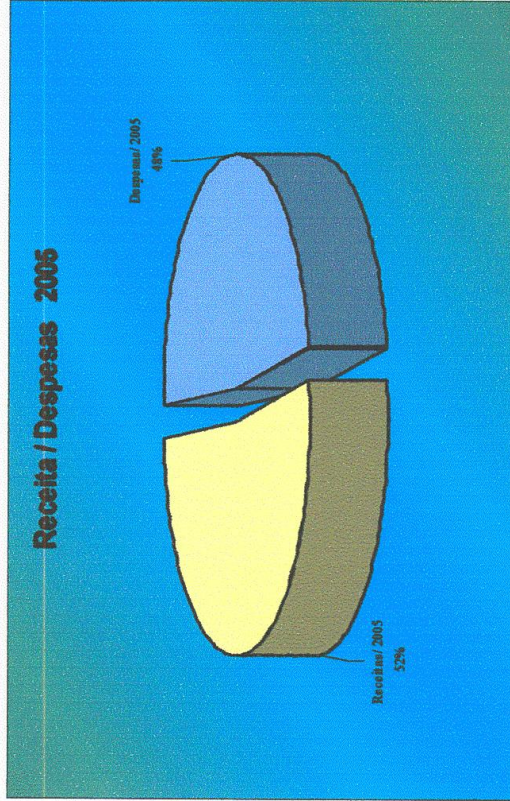
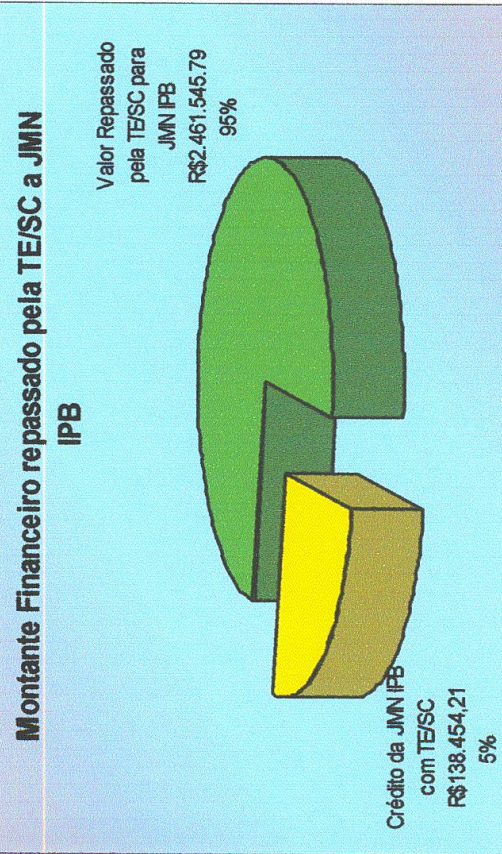



Totalização	
Receitas / 2005	Valor
TE/SC	R\$ 2.600.000,00
Recursos Próprios	R\$ 331.264,65
Saldo Anterior / 2004	R\$ 153.430,44
Total	R\$ 3.084.695,09

Despesas / 2005	Valor
Pg. Efet. TE/SC	R\$ 2.461.545,79
Pg. Efet. JMN IPB	R\$ 410.081,88
Total	R\$ 2.871.627,67

Saldo Dez / 2005 R\$ 213.067,42

Crédito com TE/SC R\$ 138.454,21





PLANTANDO IGREJAS PRESBITERIANAS PELO BRASIL



IGREJA
PRESBITERIANA
DO BRASIL