

Relatório Final da Sub-Comissão nº 17
FORÇAS DE INTEGRAÇÃO

Doc. LXIII

Despacho:

Aprovado

Roberto

63

Rev. Roberto Brasileiro

Quando ao Doc. 145, oriundo da CNE, a CE/SC resolve:

Vacância na CNE

Nomear
~~Indicar~~ o Presb. Alberto José Delann, da Igreja Presbiteriana de Santa Bárbara do Oeste, Presbitério PAMR, Sínodo Campinas, para preencher vacância na CNE (conf. Art. 100, parágrafo único da CI/IPB).

JP. 18/03/04

Sala das Sessões, 16 de março de 2004.

Relator: Rev. Darly Gomes Silveira Filho

Membros:

Rev. Luiz Carlos da Silva

Rev. Marcos Rodrigues Isidoro dos Anjos

Rev. José Siqueira

Doc. LXIII

Despacho


Rev. Ludgero Bonilha Moraes

Belo Horizonte, 17 de fevereiro de 2004.

À Comissão Executiva / Supremo Concílio
Igreja Presbiteriana do Brasil

De acordo com a tramitação devida, encaminhamos em anexo a correspondência recebida da CNE, referente a solicitação de membro para composição de quorum na CNE-IPB.

Fraternalmente em Cristo,



Rev. Ludgero Bonilha Moraes
Secretário Executivo do Supremo Concílio da
Igreja Presbiteriana do Brasil

À
COMISSÃO EXECUTIVA DO S/C-IPB 2004
Att. do Rev. Ludgero Bonilha de Marais
MD. SE-S/C-IPB
Rua Ceará, 1431 Sala 1106 – Funcionários
30150-311 Belo Horizonte MG

Rev. Roberto Brasileiro Silva
Presidente
S/C/IPB

DESTINO: Sub-Comissão X

PROTOCOLADO

15 MAR 2007 000145

ASSUNTO: SOLICITAÇÃO DE MEMBRO PARA COMPOSIÇÃO DE QUORUM NA CNE-IPB

Sr. Presidente,

A CNE-IPB (Comissão Nacional de Evangelização) verificando que em seu quorum (3 Presbíteros e 7 Pastores) falta um Presbítero.

Em sua Reunião Plenária aos 12 de novembro de 2003 cf. Ata devidamente aprovada, vem por este ofício solicitar a CE-S/C 2004:


- 1) A nomeção (ou Eleção) para compor o Quorum cf. Regimento Interno, da pessoa de um Presbítero;
- 2) Sugerir o Nome do Presbítero: Alberto José Delann. Membro Oficial Presbítero da Igreja Presbiteriana

Para conhecimento dos que necessitarem, o Presbítero Alberto é Oficial da Igreja Presbiteriana de Sta Bárbara O´este, Presbitério PAMR, Sinodo Campinas. Os dons deste irmão quanto a Evangelização, com certeza, vão complementar uma área de produção existente em nossa Comissão.

Com gratidão pela atenção,
Formulamos votos de abençoada Reunião desta CE 2004.

Em Cristo,

Ouro Preto, 16 de fevereiro de 2004



Rev. Cícero Ferreira da Silva
Secretário Executivo P/E CNE-IPB



SE

São Paulo - SP, Sexta-feira, 10 de Julho de 1998

Ao Plenário do Supremo Concílio da Igreja Presbiteriana do Brasil
XXXIV Reunião Ordinária em Julho de 1998 – Brasília – DF.

Nobres Conciliares

Fp. 1:6: "Estou plenamente certo de que aquele que começou boa obra em vós há de continuá-la até o dia de Cristo Jesus".

Apresento-lhes as informações estatísticas coletadas no quadriênio 1994-1998.

Observações:

- 1) Os dados da coluna de 1998, referem-se à coleta encerrada em 31/12/97.
- 2) O número total da somatória de Igrejas Organizadas + Congregações Presbiteriais + Campos Missionários + Congregações de Igrejas é: **3.912**. Os Pontos de Pregações não devem ser considerados por serem muito instáveis.
- 3) O número total da somatória de Membros Comungantes + Membros Não Comungantes é: **409.281**.
- 4) O quadro abaixo contém os dados que dispúnhamos naqueles anos de referências, colhidos no digesto.
- 5) Os dados das demais denominações são de 1995. Foram coletados nas próprias fontes.

DESCRIÇÃO	COMPARAÇÕES PERCENTUAIS										
	ANO REFERÊNCIA	1966	1986	% 86/86	1986	1996	% 86/96	1994	1998	% 94/98	M94/98
Nº DE SÍNODOS		12	30	150,00	30	50	66,67	45	53	17,78	4,44
Nº DE PRESBITERIOS		65	128	96,92	128	191	49,22	183	204	11,48	2,87
Nº DE PASTORES NA ATIVA		556	1.077	93,71	1.077	1.995	85,24	1.831	2.140	-16,88	4,22
Nº DE LICENCIADOS			55	-	55	37	-32,55	60	38	-36,67	-9,17
Nº DE CANDIDATOS		141	473	235,46	473	356	-24,74	372	426	14,52	3,63
Nº DE EVANGELISTAS		38	114	200,00	114	206	80,70	346	326	-5,78	-1,45
Nº DE IGREJAS		736	1.232	67,39	1.232	1.744	41,56	1.619	1.874	15,75	3,94
Nº DE CONG.PRESBITERIAIS			128	-	128	297	132,03	143	279	95,10	23,78
Nº DE CONGREG.DE IGREJAS		1.047	1.311	25,21	1.311	1.585	20,90	1.593	1.664	4,46	1,11
Nº DE PONTO DE PREGAÇÕES		2.044	1.937	-5,23	1.937	1.574	-18,74	1.565	1.653	5,62	1,41
Nº DE PRESBITERIOS		3.524	6.696	90,01	6.696	8.168	21,98	7.866	8.565	8,89	2,22
Nº DE DIACONOS		3.460	6.774	95,78	6.774	8.899	31,37	8.450	9.503	12,46	3,12
Nº DE MEMBROS COMUNGANTES		114.879	190.630	65,94	190.630	255.608	34,09	231.724	288.458	24,48	6,12
Nº DE MEMBROS NÃO COMUNGANTES		92.950	109.355	17,65	109.355	119.211	9,01	106.029	120.823	13,95	3,49
Nº DE ALUNOS DE ESC.DOMINICAIS		156.175	256.077	63,97	256.077	320.161	25,03	287.005	289.694	0,94	0,23
Nº DE MEMBROS DAS UCCPP			17.079	-	17.079	25.293	48,09	24.126	27.889	15,60	3,90
Nº DE MEMBROS DAS UPPAA			12.384	-	12.384	23.960	93,48	22.253	25.762	15,77	3,94
Nº DE MEMBROS DAS UUMMPP			26.367	-	26.367	36.804	39,58	35.489	38.089	7,33	1,83
Nº DE MEMBROS DAS SSAFF			33.867	-	33.867	49.754	46,91	47.044	51.021	8,45	2,11
Nº DE MEMBROS DAS UUPPHH			12.730	-	12.730	17.109	34,40	16.343	17.677	8,16	2,04
Nº DE MEMBROS DE OUTRAS			12.271	-	12.271	18.446	50,32	9.703	22.164	128,42	32,11
Nº DE EDUCANDÁRIOS			79	-	79	422	434,18	434	422	-2,76	-0,69
Nº DE ALUNOS DOS EDUCANDÁRIOS			19.857	-	19.857	32.953	65,95	16.680	27.905	67,30	16,82

Colocando-me à disposição para esclarecimentos, despeço em Cristo Jesus, Senhor e Salvador do So.

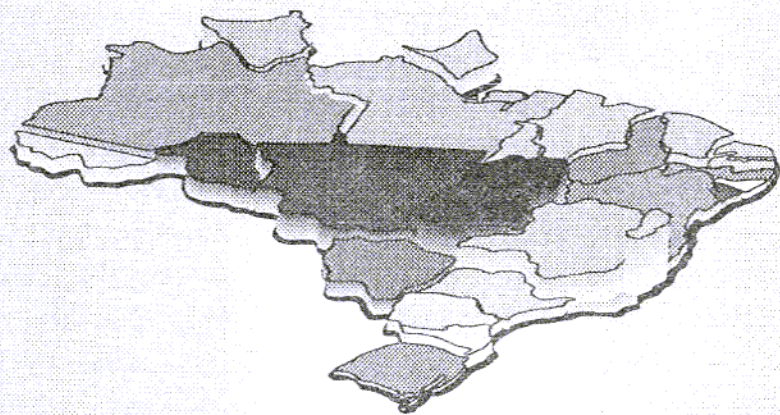
Rev. Josias dos Reis Coelho
SGE - Secretário Geral de Estatística da IPB

St



**IGREJA
PRESBITERIANA
DO BRASIL**

**SECRETARIA GERAL
DE ESTATÍSTICA**



1994 – 1999

APRESENTAÇÃO

“Porque a nossa leve e momentânea tribulação produz para nós um peso eterno de glória mui excelente: Não atentando nós nas coisas que se vêem, mas nas que se não vêem; porque as que se vêem são temporais, e as que se não vêem são eternas”. 2 Co. 4:17-18.

Na XXIV Reunião Ordinária do Supremo Concílio entregamos aos amados conciliares um resumo dos dados estatísticos, coletados até então, uma vez que a Estatística é uma ciência dinâmica e está sempre se alterando. Aproveitamos o ensejo da Reunião Extraordinária para colocar às mãos dos dignos irmãos novas informações colhidas no período, uma vez que nosso mandado fora prorrogado até esta data.

Estamos fornecendo dados numéricos de Presbitérios e Sínodos, por Estados da Federação, comparando com suas respectivas populações, para uma posterior análise estatística. No momento estamos informando apenas os dados. Vejam os quadros a seguir e observe se seu Presbitério está tabulado corretamente.

Em alguns Presbitérios (20% do total de 212) foram atribuídas informações por estimativa, baseadas nos critérios permitidos, portanto nossa margem de erro está dentro dos limites tolerados (5% para mais ou para menos).

Existem Presbitérios que nunca enviaram um dado sequer, razões que desconhecemos. Outros enviam, mas com muitas interrupções. Vejam as datas! As que estão indicando “1900” é porque não temos os dados atuais. Consideramos como válidos os dados a partir de 1996.

Explicações das tabelas de dados:

Siglas:

C = Membro Comungante.

NC = Membros Não Comungante.

IgOrg. = Igrejas Organizadas

Pbt. = Sigla do Respectivo Presbiério

Sín. = Sigla do Respectivo Sínodo

UF = Unidade da Federação ou Estado.

Consultas:

As Tabelas estão, na maiorias dos casos, em ordem crescente para facilitar as comparações. Contudo é preciso ter muita paciência, pois cada coluna começa uma nova ordem, independente de ser na mesma página. É necessário acompanhar pelo nome do Concílio, pela sua sigla; ou o nome do Estado e obviamente também pela sua UF.

Tabelas:

a) Quadro seqüencial para se fazer comparações das populações dos respectivos Estados, com os números das Igrejas Presbiterianas ali existentes.

b) Há tabelas para comparações das receitas e despesas por Estado.

Muito interessante é ver quais Igrejas arrecadam e gastam mais, em cada rubrica. Estão em ordem crescente os dados e aparecem os números absolutos e por membro comungante mais não comungante (C + NC). Observe como sugestão, os dízimos ao Supremo Concílio.

c) Informações dos Sínodos e/ou Presbitérios: Prestar atenção na sequência pela identificação do Concílio.

d) Colocamos novamente as tabelas contendo os dados dos anos anteriores para você acompanhar o desenvolvimento percentual e numérico. Compare com as outras denominações. Embora estes dados sejam de 1995, ajudam na análise para vermos como estamos distantes da maioria dessas.

Curiosidades:

1. Quais são as maiores Igrejas pela arrecadação? Procure-as. Colocamos aqui as **36**, com mais de R\$250.000,00.

2. Quais são as maiores Igrejas pelo número de membros comungantes? Inserimos as **35**, com mais de **600** membros arrolados no papel, se é de fato, Deus o sabe.

3. Quais são as maiores Igrejas pelo número de membros não comungantes? Compare e veja as **35** com mais de 250 membros.

4. Até 1950, foram organizadas só **327** Igrejas em quase cem anos (**17,23%** do total atual). De lá para cá, chegamos pela graça de nosso Deus, a quase sete vezes mais este número. Agora são **1896** Igrejas organizadas. Como antes do saudoso Rev. Harold Cooke, as estatísticas deixavam a desejar, não sabemos muito sobre o número de membros daquela época. Depois deste, a IPB passou a se auto-conhecer.

Em qual gestão, organizou-se mais igrejas?

1) Rev. Benjamim Moraes - de 1950 a 1954, **63** Igrejas, perfazendo **3,31%**.

2) Rev. José Borges dos Santos Júnior - de 1954 a 1962, **190** novas Igrejas, igual a exatos **10,00%**.

3) Rev. Boanerges Ribeiro - de 1962 a 1978, neste longo período tivemos um acréscimo de **295** Igrejas, cerca de **15,57%**.

4) Pb. Paulo Breda Filho - de 1978 a 1986 (**16,47%**). Rev. Edésio de Oliveira Chequer de 1986 a 1994, juntamente com o Rev. Wilson de Souza Lopes em exercício nos últimos dois anos, 1992 a 1994, alcançamos **404** Igrejas novas, **21,28%**.

5) Rev. Gulhermino Silva da Cunha - de 1994 a ... (só Deus sabe), já estamos atualmente com **211** novas Igrejas organizadas e já **11,13%**. Compare ano a ano na tabela e tire suas próprias conclusões!.

Temos todo este material em CD, se mesmo aqui na reunião ou posteriormente, você quiser mais informações ou desejar contribuir atualizando sua ficha cadastral, procure-nos pelos diversos meios disponíveis. Veja na contra capa, nos rodapés, etc.

Um abraço, fraterno do conservo, em Cristo Jesus.

Rev. Josias dos Reis Coelho.

Rua dos Marapés, 110 - 04330-070 - Jabaquara - São Paulo - SP. Fone/Fax. (0xx11) 5011.4874.

E-mail: jorec@uol.com.br.



SGE - SECRETARIA GERAL DE ESTATÍSTICA 1994 a 1999

ESTADOS	Total	C	% Pop	NC	% Pop	C+NC	% Pop	
Juntas	População	3.219	0,00	1.349	0,00	4.568	0,00	
RS	Rio G. do Sul	9.634.688	560	0,01	188	0,00	748	0,01
PI	Piauí	2.673.085	597	0,02	237	0,01	834	0,03
AL	Alagoas	2.633.251	764	0,03	252	0,01	1.016	0,04
MA	Maranhão	5.222.183	2.551	0,05	1.344	0,03	3.895	0,07
PA	Pará	5.510.849	3.393	0,06	1.714	0,03	5.107	0,09
AP	Amapá	379.459	216	0,06	143	0,04	359	0,09
SC	Santa Catarina	4.875.244	3.192	0,07	1.448	0,03	4.640	0,10
CE	Ceará	6.809.290	4.663	0,07	2.122	0,03	6.785	0,10
RN	Rio G. do Norte	2.558.660	2.250	0,09	708	0,03	2.958	0,12
TO	Tocantins	1.048.642	960	0,09	413	0,04	1.373	0,13
BA	Bahia	12.541.675	11.250	0,09	5.285	0,04	16.535	0,13
AC	Acre	483.593	556	0,11	274	0,06	830	0,17
RR	Roraima	247.131	354	0,14	122	0,05	476	0,19
PB	Paraíba	3.305.616	4.890	0,15	1.767	0,05	6.657	0,20
AM	Amazonas	2.389.279	3.894	0,16	1.034	0,04	4.928	0,21
MS	Mato G. do Sul	1.927.834	3.113	0,16	1.023	0,05	4.136	0,21
PE	Pernambuco	7.399.071	12.719	0,17	4.243	0,06	16.962	0,23
SE	Sergipe	1.624.020	2.909	0,18	1.168	0,07	4.077	0,25
SP	São Paulo	34.119.110	63.890	0,19	24.010	0,07	87.900	0,26
PR	Paraná	9.003.804	18.344	0,20	8.286	0,09	26.630	0,30
MT	Mato Grosso	2.235.832	4.711	0,21	2.147	0,10	6.858	0,31
RO	Rondônia	1.229.306	3.035	0,25	1.553	0,13	4.588	0,37
RJ	Rio de Janeiro	13.406.308	43.009	0,32	14.447	0,11	57.456	0,43
DF	Distrito Federal	1.821.946	6.176	0,34	2.223	0,12	8.399	0,46
MG	Minas Gerais	16.672.613	57.131	0,34	23.792	0,14	80.923	0,49
GO	Goiás	4.514.967	16.931	0,37	5.711	0,13	22.642	0,50
ES	Espírito Santo	2.802.707	17.716	0,63	7.763	0,28	25.479	0,91
Total Brasil		157.070.163	292.993	0,19	114.766	0,07	407.759	0,26

Rev. Josias dos Reis Coelho - Rua dos Marapés, 110 - 04330-070 - Jabaquara - São Paulo - SP. Fone/Fax: (0-xx-11)5011.4874. E-mail: jorec@uol.com.br

MOVIMENTO FINANCEIRO POR ESTADOS

DÍZIMOS e OFERTAS				DESPESAS / PATRIMÔNIO			
UF	P/ C+NC	UF	Absoluto	UF	P/ C+NC	UF	Absoluto
BA	163,19	AP	120.073,22	PE	33,30	PI	30.504,23
SE	169,80	PI	167.026,36	SE	33,40	AP	55.909,39
PB	179,68	RR	192.886,21	BA	36,17	AL	59.036,59
RO	186,93	AC	216.337,69	PI	36,58	RR	60.110,82
CE	196,33	RS	238.913,14	CE	38,65	AC	67.370,35
PI	200,27	TO	285.457,26	MT	38,87	RS	70.366,53
MA	201,73	AL	335.473,27	PB	39,38	TO	77.188,20
MG	204,46	RN	652.120,73	MA	42,04	SE	136.172,10
TO	207,91	SE	692.276,26	MG	43,61	RN	145.038,37
PE	213,27	MA	785.750,58	AM	48,86	MA	163.750,72
ES	213,44	RO	857.651,36	RN	49,03	RO	236.941,36
RJ	215,81	MS	1.084.651,11	RO	51,64	AM	240.777,42
MT	217,81	SC	1.173.850,76	GO	51,90	MS	247.194,50
RN	220,46	PB	1.196.161,33	ES	52,39	PB	262.183,88
PA	247,80	PA	1.265.504,38	RJ	53,73	CE	262.261,73
PR	251,76	CE	1.332.110,53	TO	56,22	MT	266.553,86
SC	252,99	MT	1.493.741,20	AL	58,11	PA	333.496,70
AC	260,65	AM	1.531.073,68	MS	59,77	SC	339.787,84
MS	262,25	BA	2.698.407,60	PA	65,30	PE	564.811,74
GO	280,55	DF	3.312.393,48	SC	73,23	BA	598.046,21
AM	310,69	PE	3.617.525,28	PR	73,68	DF	635.555,78
RS	319,40	ES	5.438.360,34	SP	73,84	GO	1.175.209,29
SP	324,15	GO	6.352.135,62	AC	81,17	ES	1.334.750,89
AL	330,19	PR	6.704.452,31	DF	82,87	PR	1.961.996,57
AP	334,47	RJ	12.399.298,63	RS	94,07	RJ	3.087.178,72
RR	405,22	MG	16.545.131,01	RR	126,28	MG	3.529.233,36
DF	431,92	SP	28.492.984,67	AP	155,74	SP	6.490.204,97

MOVIMENTO FINANCEIRO POR ESTADOS

DESPESAS CAUSAS LOCAIS				SUSTENTO PASTORAL			
UF	P/ C+NC	UF	Absoluto	UF	P/ C+NC	UF	Absoluto
RO	55,24	AP	26.866,41	CE	42,58	AP	20.946,42
SE	58,63	AC	57.925,46	RN	44,09	RR	36.579,80
CE	58,72	PI	58.696,04	PB	46,32	PI	44.265,50
BA	65,92	RS	71.302,19	BA	49,70	AC	63.644,95
AC	69,79	RR	80.892,74	PI	53,08	RS	65.539,77
PI	70,38	AL	101.963,56	SE	56,33	TO	87.481,83
AP	74,84	TO	113.677,93	RO	58,30	AL	90.222,57
PB	77,40	SE	239.041,97	AP	58,35	RN	130.421,86
SC	77,65	RN	251.072,36	RJ	58,73	SE	229.644,35
MG	78,36	RO	253.453,27	ES	58,84	MA	237.383,91
MS	82,30	MS	340.378,92	MG	59,73	RO	267.499,11
ES	82,47	MA	345.439,84	MA	60,95	CE	288.886,90
TO	82,80	SC	360.288,49	PE	62,66	PB	308.378,17
RJ	82,92	CE	398.388,99	TO	63,72	MS	327.844,07
RN	84,88	PA	437.642,78	MT	65,19	AM	330.372,76
PA	85,69	PB	515.281,78	AM	67,04	SC	335.664,25
PR	85,93	MT	594.312,86	DF	70,49	PA	386.455,81
MT	86,66	AM	909.218,12	SC	72,34	MT	447.080,17
MA	88,69	BA	1.089.904,77	GO	75,65	DF	540.590,32
PE	89,85	DF	1.493.151,84	PA	75,67	BA	821.715,87
RS	95,32	PE	1.523.958,09	AC	76,68	PE	1.062.822,23
AL	100,36	ES	2.101.256,96	RR	76,85	ES	1.499.175,19
GO	119,93	PR	2.288.329,90	PR	78,11	GO	1.712.881,47
SP	121,70	GO	2.715.553,07	MS	79,27	PR	2.079.973,48
RR	169,94	RJ	4.764.364,51	RS	87,62	RJ	3.374.280,12
AM	184,50	MG	6.341.481,34	AL	88,80	MG	4.833.643,46
DF	194,70	SP	10.697.657,96	SP	97,23	SP	8.546.622,73

MOVIMENTO FINANCEIRO POR ESTADOS

VERBA PRESBITERIAL				DÍZIMO SUPREMO CONCÍLIO			
UF	P/ C+NC	UF	Absoluto	UF	P/ C+NC	UF	Absoluto
TO	0,00	TO	0,00	AP	0,00	AP	0,00
RO	5,55	AP	3.129,70	RR	0,00	RR	0,00
BA	7,85	AC	11.303,40	MA	1,47	MA	5.715,79
RJ	7,96	RS	12.318,10	AM	1,63	PI	7.676,22
CE	8,18	RR	16.507,55	CE	5,06	AL	7.782,00
MA	8,60	AL	17.567,76	BA	5,24	AM	8.028,94
AP	8,72	PI	18.164,05	PB	6,54	TO	9.323,89
DF	8,82	RO	25.484,22	PE	6,73	AC	15.488,21
PB	9,78	MA	33.488,23	TO	6,79	RS	20.394,50
MG	10,40	MS	52.197,46	AL	7,66	MS	33.857,00
PR	11,81	CE	55.505,41	MS	8,19	CE	34.328,49
PE	11,96	SE	59.244,56	RO	8,33	SE	35.856,18
GO	12,24	PB	65.094,72	MT	8,46	RO	38.227,82
ES	12,34	DF	67.656,11	PA	8,46	SC	40.483,68
MS	12,62	AM	76.579,30	SC	8,72	RN	40.520,32
AC	13,62	PA	79.659,84	SE	8,79	PA	43.210,59
SP	13,63	RN	81.611,36	PR	9,02	PB	43.503,62
SE	14,53	MT	102.273,21	PI	9,20	MT	57.990,41
MT	14,91	SC	123.408,96	ES	10,45	BA	86.587,69
AM	15,54	BA	129.794,54	RJ	10,69	PE	114.211,09
PA	15,60	PE	202.792,25	MG	11,40	DF	125.637,22
RS	16,47	GO	277.044,85	GO	12,93	PR	240.278,13
AL	17,29	PR	314.472,63	RN	13,70	ES	266.376,13
PI	21,78	ES	314.523,63	DF	16,38	GO	292.823,14
SC	26,60	RJ	457.480,10	SP	18,23	RJ	614.380,96
RN	27,59	MG	841.228,14	AC	18,66	MG	922.299,37
RR	34,68	SP	1.198.039,23	RS	27,27	SP	1.602.660,50

MOVIMENTO FINANCEIRO POR ESTADOS

DESPESAS ANUAL TOTAL				VALOR (BENS MÓVEIS/IMÓVEIS)			
UF	P/ C+NC	UF	Absoluto	UF	P/ C+NC	UF	Absoluto
CE	153,19	AP	106.851,92	RR	399,16	RR	190.000,00
BA	164,87	PI	159.306,04	BA	622,77	AP	507.000,00
SE	171,68	RR	194.090,91	PB	628,03	PI	685.120,00
RO	179,08	AC	215.732,37	ES	636,56	AC	792.000,00
PB	179,43	RS	239.921,09	RN	647,40	RS	1.247.000,00
PI	191,01	AL	276.572,48	RO	666,48	AL	1.419.000,00
MA	201,74	TO	287.671,85	GO	718,89	RN	1.915.000,00
MG	203,50	RN	648.664,27	MA	797,79	RO	3.057.800,00
PE	204,49	SE	699.959,16	PI	821,49	MA	3.107.380,00
TO	209,52	MA	785.778,49	MT	824,69	TO	3.112.400,00
RJ	214,04	RO	821.605,78	CE	890,51	SE	3.885.770,03
MT	214,09	MS	1.001.471,95	SC	910,09	PB	4.180.766,51
ES	216,50	CE	1.039.371,52	MG	928,31	SC	4.222.799,49
RN	219,29	PB	1.194.442,17	SE	953,10	MT	5.655.706,51
MS	242,14	SC	1.199.633,22	AC	954,22	CE	6.042.086,51
PA	250,73	PA	1.280.465,72	PE	970,45	AM	6.085.500,00
SC	258,54	MT	1.468.210,51	RJ	987,47	MS	6.660.950,00
PR	258,57	AM	1.564.976,54	PR	1.039,99	PA	8.033.248,59
AC	259,92	BA	2.726.049,08	AM	1.234,88	BA	10.297.490,02
AL	272,22	DF	2.862.591,27	SP	1.328,03	ES	16.218.834,40
GO	272,66	PE	3.468.595,40	AL	1.396,65	GO	16.277.115,40
AP	297,64	ES	5.516.082,80	AP	1.412,26	PE	16.460.717,97
AM	317,57	GO	6.173.511,82	PA	1.572,99	DF	18.226.300,00
RS	320,75	PR	6.885.598,40	MS	1.610,48	PR	27.694.879,53
SP	322,07	RJ	12.297.684,41	RS	1.667,11	RJ	56.736.092,55
DF	373,27	MG	16.467.885,67	TO	2.266,86	MG	75.121.731,33
RR	407,75	SP	28.310.330,40	DF	2.376,62	SP	116.733.486,42

MOVIMENTO ECLESIASTICO POR ESTADOS

UF	UCP	UF	UPA	UF	UMP	UF	SAF	UF	UPH	UF	OUT
AP	15	AP	0	AP	47	RR	56	AP	20	AL	0
AC	20	PI	34	RR	67	AP	83	RR	37	AP	0
PI	38	RS	49	PI	128	AC	132	RS	37	PI	0
RS	47	RR	70	RS	128	RS	136	PI	61	TO	6
TO	57	AL	75	AC	134	PI	172	AC	70	MA	31
RR	75	TO	96	AL	170	AL	188	AL	79	AM	49
AL	92	AC	109	TO	233	TO	310	RN	94	CE	85
MS	214	RN	239	SE	338	AM	413	TO	96	RN	91
RN	253	RO	280	MS	446	RN	430	SC	124	RO	103
RO	257	PB	291	RO	482	SE	433	AM	132	RR	105
SC	322	SC	301	RN	514	MS	564	SE	143	PA	119
PB	422	MS	312	AM	525	RO	571	MA	216	MT	145
MT	463	SE	329	SC	568	SC	730	MS	236	AC	156
SE	483	PA	385	PA	620	MA	730	PA	262	MS	156
MA	524	MA	391	MT	683	PA	773	RO	279	RS	222
PA	537	AM	426	MA	714	MT	881	MT	281	SC	260
CE	542	MT	466	PB	751	DF	963	DF	328	PB	365
DF	755	CE	489	DF	891	CE	1.041	PB	396	SE	378
PE	1.073	DF	719	CE	973	PB	1.331	CE	428	BA	420
AM	1.164	PE	1.269	BA	2.038	PE	2.712	BA	725	DF	549
BA	1.432	BA	1.368	PR	2.176	GO	2.832	PE	809	PE	713
PR	1.753	PR	1.580	PE	2.240	BA	2.922	PR	847	PR	731
GO	1.869	GO	1.736	GO	2.354	PR	3.074	GO	1.164	GO	738
ES	2.150	ES	1.928	ES	2.949	ES	3.902	ES	1.521	ES	1.197
RJ	4.487	RJ	4.008	RJ	5.614	RJ	9.140	RJ	3.579	SP	4.371
SP	5.824	SP	5.509	SP	8.066	SP	10.395	SP	3.736	MG	5.191
MG	6.530	MG	6.307	MG	8.231	MG	11.208	MG	4.437	RJ	5.633

MOVIMENTO ECLESIASTICO POR ESTADOS

UF	Alunos ED	UF	Nº Educ.	UF	Nº Alunos	UF	Com.Ant.	UF	Com.Atu.
AP	352	RR	0	RR	0	AP	205	AP	216
RR	556	RS	0	RS		RR	303	RR	354
RS	613	AP	1	SE	0	AC	455	AC	556
PI	653	MS	1	AP	30	RS	556	RS	560
AL	860	PB	1	PI	30	PI	587	PI	597
AC	1.045	PI	1	PB	40	AL	618	AL	764
TO	1.787	SC	1	SC	40	TO	994	TO	960
RN	2.197	AL	2	AC	177	RN	2.000	RN	2.250
SC	2.769	AM	2	AL	182	MA	2.370	MA	2.551
SE	3.010	RN	2	AM	206	SE	2.756	SE	2.909
MS	3.178	RO	2	RN	230	RO	2.933	RO	3.035
MA	3.354	AC	3	MA	327	MS	2.994	MS	3.113
PB	4.041	SE	3	RO	337	SC	3.053	SC	3.192
PA	4.368	CE	4	CE	554	PA	3.145	PA	3.393
AM	4.561	MA	4	DF	563	AM	3.615	AM	3.894
CE	4.891	TO	5	ES	565	CE	4.479	CE	4.663
RO	5.104	MT	8	MS	629	MT	4.501	MT	4.711
MT	5.770	PE	11	MT	1.327	PB	4.612	PB	4.890
DF	7.132	DF	14	PE	2.277	DF	5.671	DF	6.176
PE	12.506	PA	17	RJ	2.442	BA	10.345	BA	11.250
BA	14.555	GO	18	PR	2.526	PE	11.816	PE	12.719
GO	18.203	ES	29	PA	2.749	GO	15.815	GO	16.931
PR	18.557	SP	31	TO	2.824	ES	17.052	ES	17.716
ES	26.545	BA	39	SP	3.401	PR	17.206	PR	18.344
RJ	42.854	RJ	47	BA	3.488	RJ	41.281	RJ	43.009
SP	64.702	PR	62	MG	5.095	MG	54.766	MG	57.131
MG	74.012	MG	75	GO	8.272	SP	61.538	SP	63.890

MEMBROS POR ESTADOS

UF	Prof.Fé	UF	P.Fé Bat.	UF	Adm.Transf.	UF	Adm.Rest.	UF	Elim.Transf.	UF	Elim.Falec.	UF	Elim.Excl.
TO	0	AP	10	AP	9	AP	0	RR	0	RR	0	AC	0
RS	1	PI	19	RR	10	RR	0	AP	3	AP	1	RR	2
AP	2	RR	34	PI	12	AL	1	PI	6	AL	2	AL	6
AC	5	RS	49	TO	15	TO	1	AL	9	TO	3	AP	6
RR	9	AC	58	MA	33	RS	2	AC	9	AC	4	PI	28
AL	9	TO	61	AC	46	AM	3	MA	16	PI	4	RN	45
PI	12	AL	77	RS	57	AC	5	TO	25	RS	4	MA	53
RN	19	SC	142	CE	65	PI	5	RS	26	AM	8	AM	57
RO	28	RO	146	AL	76	RN	6	AM	29	CE	9	RS	75
AM	32	MA	163	SE	79	PB	8	SE	31	MA	9	RO	81
SE	33	MS	170	AM	79	CE	9	MS	39	MT	11	TO	83
CE	33	PA	182	SC	85	MT	9	SC	46	RO	13	PA	91
MA	46	SE	199	PA	89	SE	10	RN	57	SE	13	MT	123
MT	48	MT	227	RO	98	RO	13	PA	70	PA	17	SC	123
PB	49	RN	238	RN	106	SC	13	RO	89	RN	17	SE	124
PA	64	AM	259	MS	126	MA	17	PB	94	MS	18	CE	126
BA	64	PB	306	PB	213	DF	18	PE	142	SC	19	PB	179
MS	70	CE	401	MT	226	PA	21	DF	149	DF	25	MS	213
DF	79	DF	460	DF	346	MS	23	MT	166	PB	25	BA	215
SC	87	PE	751	PE	354	GO	35	CE	189	GO	70	PE	217
PE	200	ES	890	BA	360	PE	36	BA	317	BA	71	DF	224
GO	218	GO	944	ES	762	BA	53	PR	436	PE	79	GO	451
ES	349	BA	1.031	PR	830	PR	81	GO	443	ES	115	ES	534
PR	454	PR	1.076	GO	883	ES	138	ES	826	PR	120	PR	750
RJ	599	RJ	1.818	RJ	1.478	SP	185	RJ	1.179	RJ	301	RJ	929
MG	1.037	MG	2.536	MG	2.147	MG	240	SP	1.833	MG	316	MG	1.413
SP	1.057	SP	2.712	SP	2.586	RJ	242	MG	1.866	SP	394	SP	1.960

MEMBROS POR ESTADOS

UF	Adm.NCom.	UF	Elim.NCom.	UF	NCom.Ant.	UF	NCom.Atu.	UF	C + NC
RR	5	RR	6	RR	123	RR	122	RR	247.131
AP	20	AP	7	AP	130	AP	143	AP	379.459
TO	30	AL	10	RS	185	RS	188	AC	483.593
RS	34	PI	13	AC	207	PI	237	TO	1.048.642
AL	35	AC	17	PI	211	AL	252	RO	1.229.306
PI	39	MA	17	AL	227	AC	274	SE	1.624.020
AC	84	TO	19	TO	402	TO	413	DF	1.821.946
AM	117	RS	31	RN	599	RN	708	MS	1.927.834
PB	123	RN	38	MS	932	MS	1.023	MT	2.235.832
RN	147	AM	39	AM	956	AM	1.034	AM	2.389.279
RO	160	RO	63	SE	1.038	SE	1.168	RN	2.558.660
SC	169	CE	70	MA	1.171	MA	1.344	AL	2.633.251
CE	186	SE	77	SC	1.364	SC	1.448	PI	2.673.085
MA	190	PA	81	RO	1.456	RO	1.553	ES	2.802.707
PA	204	SC	85	PA	1.575	PA	1.714	PB	3.305.616
SE	207	PE	119	PB	1.805	PB	1.767	GO	4.514.967
MS	220	MS	129	CE	2.006	CE	2.122	SC	4.875.244
MT	228	DF	154	DF	2.104	MT	2.147	MA	5.222.183
DF	273	PB	161	MT	2.191	DF	2.223	PA	5.510.849
BA	486	MT	272	PE	3.831	PE	4.243	CE	6.809.290
PE	531	BA	300	BA	5.099	BA	5.285	PE	7.399.071
GO	679	GO	306	GO	5.338	GO	5.711	PR	9.003.804
ES	851	ES	461	ES	7.373	ES	7.763	RS	9.634.688
PR	969	PR	877	PR	8.211	PR	8.286	BA	12.541.675
RJ	1.308	RJ	884	RJ	14.023	RJ	14.447	RJ	13.406.308
MG	2.390	SP	1.818	MG	23.263	MG	23.792	MG	16.672.613
SP	2.405	MG	1.861	SP	23.267	SP	24.010	SP	34.119.110

COMPARAÇÃO ESTATÍSTICA ANUAL

ANO REFERÊNCIA	1966	1978	1982	1986	1989	1994
SINODOS	12	15	25	30	-	45
PRESBITÉRIOS	65	88	108	128	168	183
PASTORES NA ATIVA	556	728	889	1.077	1.234	1.831
PASTORES JUBILADOS	-	-	-	-	-	-
LICENCIADOS	-	30	28	55	-	60
CANDIDATOS	141	193	387	473	-	372
EVANGELISTAS	38	58	97	114	-	346
IGREJAS	736	1.013	1.099	1.232	1.190	1.619
CONGREGAÇÕES PRESB.	-	126	127	128	134	143
Cpos MISSIONAR. PRESB.	-	-	-	-	-	-
CONGREG. DE IGREJAS	1.047	1.087	1.150	1.311	1.352	1.593
PONTO DE PREGAÇÕES	2.044	1.581	1.712	1.937	1.377	1.565
PRESBITÉRIOS	3.524	4.965	5.712	6.696	6.185	7.866
DIÁCONOS	3.460	4.811	5.655	6.774	6.428	8.450
MEMBROS COMUNG.	114.879	145.454	168.454	190.630	-	231.724
MEMBROS NÃO COMUM.	92.950	107.057	103.165	109.355	-	106.029
ALUNOS ESCOLAS DOM.	156.175	188.553	216.399	256.077	259.362	287.005
MEMBROS DAS UUCPP	-	-	-	17.079	19.453	24.126
MEMBROS DAS UUPPAA	-	-	-	12.384	15.044	22.253
MEMBROS DAS UMMPP	-	-	-	26.367	26.634	35.489
MEMBROS DAS SSAFF	-	-	-	33.867	36.679	47.044
MEMBROS DAS UUPPHH	-	-	-	12.730	13.008	16.343
MEMBROS DE OUTRAS	-	-	-	12.271	12.393	9.703
EDUCANDÁRIOS	-	79	55	79	72	434
ALUNOS DOS EDUCAND	-	17.726	14.942	19.857	17.490	16.680

COMPARAÇÃO ESTATÍSTICA ANUAL

ANO REFERÊNCIA	1995	1996	1997	1998	1999	% 97/98
SINODOS	48	50	50	53	54	1,89
PRESBITÉRIOS	187	191	199	204	212	3,92
PASTORES NA ATIVA	1.799	1.995	2.057	2.140	2.255	5,37
PASTORES JUBILADOS	171	192	185	194	199	2,58
LICENCIADOS	54	37	32	38	49	28,95
CANDIDATOS	380	356	329	426	687	61,27
EVANGELISTAS	336	206	250	326	581	78,22
IGREJAS	1.663	1.744	1.773	1.874	1.896	1,17
CONGREGAÇÕES PRESB.	355	297	274	279	214	-23,30
CPOS MISSION. PRESB.	5	39	97	95	200	110,53
CONGREG. DE IGREJAS	1.629	1.585	1.629	1.664	1.840	10,58
PONTO DE PREGAÇÕES	1.596	1.574	1.649	1.653	1.831	10,77
PRESBITÉRIOS	7.972	8.168	8.252	8.565	9.401	9,76
DIÁCONOS	8.563	8.899	9.046	9.503	10.640	11,96
MEMBROS COMUNG.	238.477	255.608	259.730	288.458	292.993	1,57
MEMBROS NÃO COMUM.	107.430	119.211	119.803	120.823	114.766	-5,01
ALUNOS ESCOLAS DOM.	294.922	320.161	315.925	289.694	338.485	16,84
MEMBROS DAS UUCPP	24.576	25.293	25.779	27.889	31.815	14,08
MEMBROS DAS UUPPAA	22.798	23.960	24.192	25.762	28.964	12,43
MEMBROS UUMMPP	36.089	36.804	37.011	38.089	42.541	11,69
MEMBROS DAS SSAAFF	49.094	49.754	49.520	51.021	56.907	11,54
MEMBROS DAS UUPPHH	16.237	17.109	16.992	17.677	20.348	15,11
MEMBROS DE OUTRAS	11.427	18.446	18.468	22.164	21.917	-1,11
EDUCANDÁRIOS	122	422	361	422	387	-8,29
ALUNOS DOS EDUCAN.	19.805	32.953	33.055	27.905	38.658	38,53

MAIORES IGREJAS POR RECEITA

Sig.	Igrejas	Sin.	Pbt.	Data	Receita	Qt.
IP	Pirituba	SSP	PRUN	1987	252.779,95	36
IP	Campo Grande 1ª	SMS	PCGE	1998	264.585,34	
IP	Betel-Vila Dionízia	SPN	PRCV	1997	265.763,75	
IP	Campina Grande	SPR	PBOR	1998	267.562,40	
IP	Ebenézer	SPN	PRCV	1997	271.530,74	
IP	Nova Friburgo	SRF	PNFR	1998	277.554,20	
IP	Bahia	SBA	PSBA	1996	279.122,67	
IP	Gov. Valadares 1ª	SRD	PRDC	1998	283.246,03	
IP	Anápolis 1ª	SBC	PANA	1998	285.481,00	
IP	Ribeirão Preto Central	SOP	PRPT	1997	288.318,05	
IP	Nilópolis 1ª	SOF	PNIL	1995	315.297,30	26
IP	Grajaú	SRJ	PGNB	1998	325.430,00	
IP	Vila Maria	SPN	PNPT	1997	325.512,18	
IP	Centenário	SPN	PNPT	1997	328.897,35	
IP	Santo Amaro	SPI	PSPA	1998	335.769,57	
IP	Recife 1ª	SPE	PPNB	1996	357.698,22	
IP	Maranatha	SBC	PLGN	1993	367.486,20	
IP	Limeira	SCP	PLMR	1998	380.778,38	
IP	Nacional	SBS	PBSA	1995	385.800,00	
IP	Cuiúba	SCT	PCTB	1997	392.386,38	
IP	Fortaleza	SDC	PCEA	1995	395.146,00	
IP	Lapa	SSP	PBRT	1998	405.682,29	16
IP	Jardim Guanabara	SCP	PCPN	1997	414.852,81	
IP	Goiânia 1ª	SBC	PGNA	1998	474.357,93	
IP	Campinas	SBC	PSGN	1997	512.005,14	13
IP	Copacabana	SRJ	PRJN	1997	515.822,19	
IP	Campinas Central	SCP	PCPN	1997	590.214,61	
IP	Brasília	SBS	PBSA	1995	592.000,00	
IP	Vitória 1ª	SCE	PCES	1994	592.836,92	
IP	Unida São Paulo	SSP	PRUN	1987	670.026,00	8
IP	Betânia	SLF	PNTR	1993	734.795,00	7
IP	Vila Mariana	SPI	PSPA	1998	770.777,00	
IP	Gávea	SRJ	PRJN	1997	816.888,12	5
IP	Rio Janeiro - Catedral	SRJ	PRJN	1997	825.310,00	
IP	Manaus 1ª	SST	PRAM	1998	929.052,17	3
IP	Londrina 1ª	SNP	PLOM	1998	943.743,48	
IP	Belo Horizonte 8ª	SPA	PLBH	1997	978.645,00	

OUTRAS DENOMINAÇÕES

Nºde Evangélicos por denominações	1995
ASSEMBLÉIA DE DEUS	14.000.000
UNIVERSAL DO REINO DE DEUS	4.000.000
CONGREGAÇÃO CRISTÃ NO BRASIL	3.200.000
DEUS É AMOR	2.700.000
BRASIL PARA CRISTO	2.000.000
CONVENÇÃO BATISTA BRASILEIRA	1.500.000
LUTERANOS	1.050.000
ADVENTISTA DO SÉTIMO DIA	900.000
EVANGELHO QUADRANGULAR	650.000
PRESBITERIANOS	550.000
BATISTA NACIONAL	360.000
METODISTA	150.000
OUTRAS	3.000.000
Total de Evangélicos	34.060.000
População do País	157.070.163
% Evangélicos	21,68

MAIORES IGREJAS POR MEMBROS COMUNGANTES

Sig.	Igrejas	Sín.	Pbt.	Data	C	Qt.
IP	Cuiabá	SMT	PCBA	1990	600	35
IP	Uberlândia 1ª - Central	STM	PTMN	1900	606	
IP	Vila Maria	SPN	PNPT	1997	609	
IP	Madalena	SPE	PPNB	1996	616	
IP	Éden	SOF	PNIL	1995	619	
IP	Jardim Guanabara	SCP	PCPN	1997	620	
IP	Taguatinga 4ª	SBS	PPLA	1998	624	
IP	Nilópolis 1ª	SOF	PNIL	1995	629	
IP	Vila Nova	SBC	PLGN	1993	643	
IP	Nilópolis 3ª	SOF	PNIL	1995	661	
IP	Centenário	SPN	PNPT	1997	685	
IP	Alto Jequitibá 1ª	SLM	PLMN	1998	701	
IP	Montes Claros 1ª	SOH	PNTM	1989	704	
IP	Campina Grande	SPR	PBOR	1998	713	
IP	Lapa	SSP	PBRT	1998	723	
IP	Areão	SMT	PCAM	1998	733	
IP	Lapa	SSP	PBRT	1988	746	
IP	Unida São Paulo	SSP	PRUN	1987	768	
IP	Patrocínio	STM	PAPB	1998	776	
IP	Parque Santo Elias	SOF	PNIL	1995	778	
IP	Brasília	SBS	PBSA	1995	779	
IP	Gov. Valadares 1ª	SRD	PRDC	1998	801	15
IP	Campinas	SBC	PSGN	1997	814	
IP	Fortaleza	SDC	PCEA	1995	947	
IP	Vila Mariana	SPI	PSPA	1998	948	
IP	Goiânia 1ª	SBC	PGNA	1998	963	
IP	Campinas Central	SCP	PCPN	1997	974	
IP	Limeira	SCP	PLMR	1998	996	
IP	Copacabana	SRJ	PRJN	1997	1.168	8
IP	Curitiba	SCT	PCTB	1997	1.190	
IP	Betânia	SLF	PNTR	1993	1.630	
IP	Londrina 1ª	SNP	PLON	1998	1.683	
IP	Belo Horizonte 8ª	SPA	PLBH	1997	1.747	
IP	Belo Horizonte 1ª	SBH	PBHZ	1995	1.931	
IP	Manaus 1ª	SST	PRAM	1998	2.203	2
IP	Rio Janeiro - Catedral	SRJ	PRJN	1997	2.298	

MAIORES IGREJAS POR MEMBROS NÃO COMUNGANTES

Sig.	Igrejas	Sín.	Pbt.	Data	NC	Qt.
IP	Goiânia 1ª	SBC	PGNA	1998	251	35
IP	Patrocínio	STM	PAPB	1998	252	
IP	João Dourado	SOB	PIRC	1996	261	
IP	Penha	SSP	PRUN	1987	268	
IP	Brasília	SBS	PBSA	1995	271	
IP	Nacional	SBS	PBSA	1995	272	
IP	Gemeleira	SOB	PIRC	1996	274	
IP	Turvo	SMD	PRIG	1998	275	
IP	Copacabana	SRJ	PRJN	1997	277	
IP	Cuiabá	SMT	PCBA	1990	278	
IP	Minheiros	SSG	PRAA	1998	282	
IP	Limeira	SCP	PLMR	1998	282	
IP	Vila Nova	SBC	PLGN	1993	286	
IP	Vazante-Betânia	STM	PLAP	1997	293	
IP	Rio Janeiro - Catedral	SRJ	PRJN	1997	296	
IP	Parque Santo Elias	SOF	PNIL	1995	297	
IP	João Pessoa	SPR	PPRB	1996	313	20
IP	Fênix	SNP	PRVI	1996	331	
IP	Unai	SBS	PNOM	1993	337	
IP	Campinas	SBC	PSGN	1997	340	
IP	Juquiá	SSR	PVRB	1995	347	
IP	Madalena	SPF	PPNB	1996	351	
IP	Jaú	SCP	PSCL	1998	352	
IP	Manaus 1ª	SST	PRAM	1998	352	
IP	Roçadinho	SOB	PIRC	1996	360	
IP	Nova Venécia 1ª	SME	PRNE	1996	363	
IP	Betânia	SLF	PNTR	1993	364	
IP	Alto Jequitibá 1ª	SLM	PLMN	1998	389	
IP	Nilópolis 1ª	SOF	PNIL	1995	437	7
IP	Londrina 1ª	SNP	PLON	1998	494	
IP	Montes Claros 1ª	SOH	PNTM	1989	543	5
IP	Belo Horizonte 1ª	SBH	PBHZ	1995	545	
IP	Belo Horizonte 8ª	SPA	PLBH	1997	553	
IP	Fortaleza	SDC	PCEA	1995	580	
IP	Curitiba	SCT	PCTB	1997	783	1

1931
545

2.476

MOVIMENTO FINANCEIRO POR SÍNODOS

SÍNODOS	DÍZIMOS e OFERTAS		DESPESAS / PATRIMÔNIO	
	Sín	Valor	Sín	Valor
ALAGOAS/SERGIPE	SAS	1.027.749,53	SNE	84.325,14
ARAGUAIA/TOCANTINS	SAT	862.660,28	SAT	153.210,51
BAHIA	SBA	1.418.052,52	SMA	163.750,72
BAUKU	SBR	2.561.545,87	SGA	167.292,68
BELO HORIZONTE	SBH	1.048.270,59	SMN	171.629,23
BRASIL CENTRAL	SBC	4.755.616,54	SMD	179.368,67
BRASÍLIA	SBS	3.724.075,56	SBH	186.555,98
CAMPINAS	SCP	5.871.479,36	SCB	190.058,97
CEARÁ	SDC	894.676,20	SAS	195.208,69
CENTRAL ESPIRITOSSANTENSE	SCE	3.263.880,39	SPE	207.460,08
CENTRAL PERNAMBUCO	SCB	1.332.856,77	SDC	208.440,82
CURITIBA	SCT	1.575.415,38	SSG	209.054,04
ESPÍRITO SANTO/RIO JANEIRO	SER	2.156.199,10	STP	216.345,50
GARANHUNS	SGA	881.603,27	SNM	223.658,80
LESTE FLUMINENSE	SLE	2.794.399,81	SIM	227.062,54
LESTE MINAS	SLM	1.866.325,16	SMS	247.194,50
LESTE SÃO PAULO	SLP	2.407.846,40	SOM	250.460,97
MARANHÃO	SMA	785.750,58	SOB	252.011,41
MATO GROSSO SUL	SMS	1.084.651,11	SPA	265.285,70
MATOGROSSENSE	SMT	1.493.741,20	SMT	266.553,86
MERIDIONAL	SMD	842.445,04	SOH	270.885,10
MINAS/ESPÍRITO SANTO	SME	1.490.070,33	SSF	279.114,66
MOJANA	SIM	1.120.634,34	SNB	304.311,71
NORDESTE	SNE	604.460,69	SOP	332.086,64
NORDESTE BRASIL	SNB	1.073.989,05	SME	334.896,81
NORTE MINAS	SNM	995.327,83	SBA	346.034,80
NORTE PARANÁ	SNP	3.394.902,48	SSB	387.886,31
NORTE PAULISTANO	SPN	2.286.712,91	SRE	390.700,37
OESTE BAHIA	SOB	1.280.355,08	SSR	401.078,97
OESTE BELO HORIZONTE	SOH	1.168.782,27	SPR	407.222,25
OESTE FLUMINENSE	SOF	2.215.786,12	SVA	438.753,83
OESTE MINAS	SOM	889.307,34	SOR	439.055,83
OESTE RIO JANEIRO	SOR	1.490.440,80	SDR	439.933,49
OESTE SÃO PAULO	SOP	1.580.924,10	STP	461.848,64
PAMPULHA	SPA	2.124.412,33	SST	473.948,83
PARAÍBA/RIO GRANDE NORTE	SPR	1.848.282,06	SUM	484.685,42
PERNAMBUCO	SPE	1.403.065,23	SRI	492.256,93

MOVIMENTO FINANCEIRO POR SÍNODOS

SÍNODOS	DÍZIMOS e OFERTAS		DESPESAS / PATRIMÔNIO	
	Sín	Valor	Sín	Valor
PIRATINGA	SPI	2.781.389,87	SLM	495.247,76
RIO DOCE	SRD	2.364.585,25	SCT	496.263,08
RIO JANEIRO	SRJ	2.439.634,26	SPN	522.089,74
SANTOS/BORDA CAMPO	SSC	2.763.487,23	SLP	531.916,47
SÃO PAULO	SSP	3.020.772,85	SOF	541.331,66
SERRANO FLUMINENSE	SRF	1.584.917,67	SDP	552.438,86
SF-TENTRIONAL	SST	2.089.589,14	SER	673.810,32
SOROCABA	SSK	1.893.108,11	SRJ	675.889,58
SUDOESTE GOIÁS	SSG	1.019.316,06	SCE	711.503,52
SUDOESTE PAULISTA	SDP	2.615.679,50	SBS	728.652,34
SUL BRASIL	SSB	1.304.616,99	SSC	740.292,61
SUL FLUMINENSE	SSF	838.381,35	SSP	782.440,56
SUL MINAS	SMN	1.063.631,48	SPI	795.435,18
TRIÂNGULO MINEIRO	STM	2.055.499,03	SBC	890.132,94
TROPICAL	STP	1.019.948,35	SVT	1.024.661,28
VALE AÇO	SVA	1.710.660,89	SNP	1.126.919,27
VALLE TABAGI	SVT	24.824,97	SCP	1.235.925,18
IPB	IPB	0,00	IPB	0,00
IPN	IPB	372.691,26	IPB	140.369,62
IPB	IPB	99.554.439,25	IPB	22.572.001,77

MOVIMENTO FINANCEIRO POR SÍNODOS

DESP. CAUSAS LOCAIS		SUSTENTO PASTORAL		VERBA PRES-BITERIAL	
Sín	Valor	Sín	Valor	Sín	Valor
SNE	136.927,96	SNE	154.678,21	SSF	21.520,47
SVT	181.713,60	SDC	178.474,19	SAT	24.882,83
SSF	292.155,93	SSF	227.930,22	SNE	32.914,98
SMD	302.634,42	SMA	237.383,91	SMA	33.488,23
SOM	307.443,82	SMD	279.802,84	SNB	36.787,62
SNB	311.378,73	SOM	285.198,29	SSP	38.486,75
SDC	320.157,07	SGA	295.520,27	SCT	39.798,47
SAT	331.521,07	SNM	299.921,08	SDC	40.754,48
SMS	340.378,92	STP	310.779,81	SBH	41.540,89
SAS	341.005,53	SAS	319.866,92	SOM	42.308,16
SMA	345.439,84	SAT	321.315,51	SNM	45.274,60
SGA	354.090,42	SMS	327.844,07	SMS	52.197,46
SOH	360.546,83	SVT	329.375,26	SOF	53.486,16
SSG	364.642,59	SNB	331.144,06	STP	53.823,84
STP	367.339,40	SBH	344.717,76	SGA	54.205,10
SNM	376.093,86	SSG	345.004,14	SIM	56.078,10
SBH	388.011,85	SPE	358.915,99	SSG	56.963,78
SMN	390.166,14	SSB	361.898,65	SOH	60.452,92
SSB	406.268,85	SOH	367.392,63	SOP	63.434,87
SIM	434.621,21	SMN	375.565,82	SBA	64.191,70
SOB	483.783,08	SOR	399.190,10	SOB	65.602,84
SRF	506.071,05	SBA	400.782,83	SLP	66.466,01
SCT	507.726,14	SCB	408.385,98	SCB	67.092,21
SOR	527.325,54	SOB	420.933,04	SOR	69.913,06
SCB	528.933,54	SPR	438.800,03	SPA	71.152,98
SOP	582.262,86	SME	443.043,50	SMN	76.141,73
SMT	594.312,86	SIM	444.306,93	SAS	76.812,32
SME	598.061,73	SLM	446.206,32	SMD	79.091,88
SBA	606.121,69	SMT	447.080,17	SRF	80.186,49
SPE	640.934,13	SRF	460.886,48	SPE	81.494,95
SVA	664.021,49	SST	463.574,98	SRT	84.044,46
SER	686.503,21	SVA	465.065,62	SBS	86.899,49
SSR	707.773,40	SSK	466.128,13	SYM	88.077,49
STM	734.703,30	SCT	562.709,82	SBR	95.136,94
SLM	740.593,47	SER	570.860,42	SPI	96.766,99
SPR	766.354,14	SPA	603.324,68	SVA	98.260,59
SPN	868.443,12	SRD	607.783,98	SSC	101.423,37

MOVIMENTO FINANCEIRO POR SÍNODOS

DESPESAS CAUSAS LOCAIS		SUSTENTO PASTORAL		VERBA PRES-BITERIAL	
Sín	Valor	Sín	Valor	Sín	Valor
SOF	873.971,42	SOF	614.662,94	SLP	101.626,74
SPA	897.310,18	STM	623.826,24	SMT	102.273,21
SRJ	919.562,56	SRJ	624.730,20	SER	107.723,38
SSP	940.187,12	SBS	657.538,89	SRD	107.775,00
SLP	950.530,71	SPN	693.110,02	SSB	117.947,56
SRD	954.754,62	SSC	709.145,29	SSI	122.052,55
SPI	977.102,94	SOP	712.701,51	SME	123.377,02
SDP	1.041.500,68	SDP	729.871,65	SPN	124.707,09
SBR	1.042.966,19	SPI	744.612,75	SNP	134.400,18
SSC	1.055.857,75	SLP	748.914,42	SLM	134.559,64
SST	1.087.280,65	SLP	759.303,05	SDP	140.717,69
SNP	1.173.915,91	SBR	807.314,57	SPR	146.706,08
SLI	1.306.324,20	SSP	864.712,66	SCE	164.097,76
SCE	1.338.060,37	SCE	921.660,82	SSR	168.720,07
SBS	1.651.598,15	SNP	986.312,35	SBC	195.198,24
SBC	2.133.067,34	SBC	1.134.043,65	SCP	268.570,33
SCP	2.283.386,92	SCP	1.774.684,88	SVT	290.453,85
IPB	0,00	IPB	0,00	IPB	0,00
IPB	128.302,16	IPB	97.134,86	IPB	0,00
IPB	38.299.804,29	IPB	28.267.151,94	IPB	4.636.569,30

MOVIMENTO FINANCEIRO POR SÍNODOS

DÍZIMO SUP. CONCÍLIO		DESPESAS ANUAL TOTAL		VALOR (BENS MÓ-VEIS/IMÓVEIS)	
Sín	Valor	Sín	Valor	Sín	Valor
SSF	68.021,24	SVT	60.035,00	SVI	84.121,96
SAT	37.700,31	SNE	420.472,51	SBH	2.008.000,00
SNE	11.626,22	SDC	778.205,05	SNE	2.730.320,00
SMA	5.715,79	SMA	785.778,49	SSG	2.894.000,00
SNB	53.716,03	SMD	865.897,98	SMA	3.107.380,00
SSP	184.339,21	SAT	868.630,23	SNB	3.849.800,00
SCT	57.906,72	SSF	888.742,52	SGA	3.958.598,00
SDC	30.378,49	SGA	890.065,28	SDC	3.996.886,51
SBH	56.446,69	SOM	906.782,60	SNM	4.060.400,68
SOM	21.371,36	SAS	976.531,64	SSF	4.426.870,04
SNM	48.676,95	STP	991.499,14	SOH	4.928.732,07
SMS	33.857,00	SNM	993.625,29	SSB	5.078.299,49
SOF	119.791,74	SMS	1.001.471,95	SPE	5.105.166,90
STP	43.210,59	SBH	1.017.273,17	SOB	5.143.673,01
SGA	18.956,81	SSG	1.026.914,65	SBA	5.153.817,01
SIM	34.375,03	SNB	1.037.338,15	SME	5.258.379,99
SSG	51.250,10	SMN	1.060.336,19	SAS	5.304.770,03
SOH	74.678,11	SOH	1.133.955,59	SOM	5.578.986,80
SOP	23.983,53	SIM	1.196.443,81	SMN	5.636.593,45
SBA	34.555,65	SCB	1.223.402,47	SMT	5.655.706,51
SOB	52.032,04	SOB	1.274.362,41	SMD	5.822.500,00
SLP	151.454,19	SSB	1.329.972,55	SOP	5.938.601,94
SCB	28.931,77	SPE	1.355.127,66	SOR	5.962.851,05
SOR	57.859,85	SBA	1.451.686,67	SPE	6.095.766,51
SPA	122.879,74	SMT	1.468.210,51	SIM	6.113.333,10
SMN	46.833,27	SOR	1.493.344,38	SAT	6.144.000,00
SAS	43.638,18	SRI	1.531.115,82	SRE	6.272.700,00
SMD	24.452,48	SME	1.531.546,59	SVA	6.435.960,37
SRE	93.271,43	SOP	1.586.614,47	SPA	6.547.507,52
SPE	66.322,51	SCT	1.664.404,23	SMS	6.660.950,00
SRI	91.459,05	SVA	1.761.250,67	SRI	6.886.486,17
SBS	145.185,71	SPR	1.843.106,44	SST	7.231.500,00
STM	134.873,87	SSC	1.884.660,56	SCB	7.396.953,08
SBK	164.096,71	SIM	1.914.870,55	SPN	7.417.363,32
SPT	147.668,84	SPA	1.959.953,28	STP	7.584.248,59
SVA	95.149,14	SNM	2.066.166,32	SCT	8.560.410,51
SSC	155.397,42	SER	2.154.641,19	SCF	8.867.919,58

MOVIMENTO FINANCEIRO POR SÍNODOS

DÍZIMO SU-PREMO CON-CÍLIO		DESPESAS ANUAL TOTAL		VALOR (BENS MÓ-VEIS/IMÓVEIS)	
Sín	Valor	Sín	Valor	Sín	Valor
SLF	140.464,43	SST	2.154.885,95	SBR	9.127.913,19
SMT	57.990,41	SOF	2.203.243,92	SRD	9.167.994,82
SER	115.743,86	SRD	2.350.513,22	SNP	9.478.611,33
SRD	187.942,69	SLP	2.362.670,38	SSR	9.635.059,29
SSB	55.971,18	SPN	2.363.828,80	SER	9.968.221,34
SST	8.028,94	SRT	2.395.685,85	STM	10.117.686,51
SME	32.167,53	SBR	2.549.447,90	SSC	10.185.617,10
SPN	155.478,83	SDP	2.633.228,98	SBC	10.351.515,40
SNP	102.790,93	SLF	2.759.178,43	SLP	10.483.022,70
SLM	98.263,36	SPI	2.761.586,70	SDP	11.107.106,01
SDP	168.700,10	SSC	2.762.116,44	SSP	12.145.537,01
SPR	84.023,94	SSP	2.810.166,30	SLF	13.034.686,51
SCE	168.834,17	SBS	3.269.874,58	SOF	14.173.412,28
SSR	140.959,99	SCE	3.304.156,64	SIM	14.590.482,60
SBC	213.196,62	SNP	3.524.338,64	SPI	16.892.046,68
SCP	284.986,14	SBC	4.565.638,79	SBS	19.960.886,51
SVT	78.961,61	SCP	5.847.553,45	SCP	20.106.086,07
IPB	0,00	IPB	0,00	IPB	0,00
IPB	29.223,99	IPB	395.030,63	IPB	2.446.032,63
IPB	4.736.865,86	IPB	98.288.085,86	IPB	417.012.207,89

MOVIMENTO ECLESIAÍSTICO POR SÍNODOS

SÍNODOS	Sigla Sin	Comung+N C	Sínodos	Presbitérios	Igrejas	Cong.Presb.	Cpo.Mis.
ALAGOAS/SERGIPE	SAS	5.093	1	4	29	6	0
ARAGUAIA/MTOCANTINS	SAT	4.959	1	3	24	2	2
BABIA	SBA	6.535	1	6	38	8	0
BAURU	SBR	7.540	1	5	34	5	0
BELO HORIZONTE	SBH	5.871	1	3	24	1	0
BRASIL CENTRAL	SBC	13.729	1	5	48	3	0
BRASÍLIA	SBS	10.215	1	4	44	4	0
CAMPINAS	SCP	17.576	1	5	76	4	0
CEARA	SDC	4.850	1	3	17	13	0
CENTRAL ESPIRITO SANTENSE	SCF	12.766	1	7	71	0	0
CENTRAL PERNAMBUCO	SCB	5.933	1	4	32	3	0
CURITIBA	SCT	6.682	1	3	31	5	0
ESPIRITO SANTO/RIO JANEIRO	SEK	12.319	1	5	65	2	1
GARANHUNS	SGA	5.888	1	4	36	6	0
LESTE FLUMINENSE	SLF	10.877	1	6	46	2	0
LESTE MINAS	SLM	13.823	1	5	53	5	0
LESTE SÃO PAULO	SUP	8.745	1	5	39	2	0
MARANHAO	SMA	3.895	1	3	26	8	8
MATO GROSSO SUL	SMS	4.136	1	3	25	1	5
MATOGROSSENSE	SMT	6.858	1	3	32	14	0
MERIDIONAL	SMD	4.153	1	3	32	2	0
MINAS/ESPIRITO SANTO	SME	8.491	1	3	43	4	0
MOJANA	SIM	5.246	1	3	25	1	0
NORDESTE	SNE	2.769	1	4	22	6	0
NOROESTE BRASL.	SNB	5.418	1	5	26	5	0
NORTE MINAS	SNM	4.534	1	3	26	6	0
NORTE PARANA	SNP	11.452	1	5	47	10	6
NORTE PAULISTANO	SNP	5.109	1	3	18	1	0
OESTE BAHIA	SOB	10.000	1	4	39	7	0
OESTE BELO HORIZONTE	SOH	5.688	1	3	32	0	0
OESTE FLUMINENSE	SOF	12.271	1	6	62	15	0
OESTE MINAS	SOM	3.819	1	3	19	2	0
OESTE RIO JANEIRO	SOR	6.724	1	3	33	0	0
OESTE SÃO PAULO	SOP	4.949	1	3	26	3	0
PAMPULHA	SPA	7.235	1	5	34	2	0
PARAIBA/RIO GRANDE NORTE	SPR	9.615	1	6	43	2	0
PERNAMBUCO	SPE	5.141	1	3	25	4	0

MOVIMENTO ECLESIAÍSTICO POR SÍNODOS

SÍNODOS	Sigla Sin	Comung+NC	Sínodos	Presbitérios	Igrejas	Cong.Presb.	Cpo.Mis.
PIRATINGA	SPI	6.283	1	3	30	0	0
RIO DOCE	SRD	10.666	1	4	45	2	0
RIO JANEIRO	SRJ	10.256	1	5	48	2	0
SANTOS/BORDA CAMPO	SSC	7.770	1	4	35	0	0
SÃO PAULO	SSP	7.985	1	3	33	0	0
SERRANO FLUMINENSE	SRF	7.591	1	4	40	2	0
SE TETRIONAL	SST	6.618	1	4	29	1	0
SOROCABA	SSR	10.276	1	4	41	2	1
SUDOESTE GOIÁS	SSG	5.327	1	3	20	7	0
SUDOESTE PAULISTA	SDP	8.840	1	4	45	4	0
SUL BRASIL	SSB	4.790	1	3	26	4	0
SUL FLUMINENSE	SSF	4.284	1	3	19	1	0
SUL MINAS	SMN	5.039	1	3	26	2	0
TRIANGULO MINEIRO	STM	11.137	1	4	40	14	0
TROPICAL	STP	4.252	1	4	28	3	0
VALE AÇO	SVA	6.232	1	3	24	5	0
VALE TIBAGI	SVT	4.941	1	3	25	1	0
JMF	IPB	3.982	0	0	0	0	0
JMN	IPB	586	0	0	0	0	177
IPB	IPB	407.759	54	212	1.896	214	200

MOVIMENTO ECLESIAÍSTICO POR SÍNODOS

Sín	Pastores	Candidatos	Licenciados	Evangelistas	Misionários	Presbíteros	Diáconos	Cong. Igrejas	Ponto Preg.	Nº Educ.	Nº Alunos
SAS	36	14	0	17	8	110	103	36	39	5	182
SAT	27	7	1	12	3	115	110	32	24	11	5.208
SBA	63	6	4	4	3	176	176	47	30	18	804
SBR	51	15	2	17	16	181	201	26	17	1	95
SBH	29	5	1	4	12	121	144	28	14	2	160
SBC	72	34	4	14	58	222	257	47	27	7	4.850
SBS	73	29	0	9	14	231	264	37	44	14	563
SCP	113	26	2	14	11	384	491	47	56	7	653
SDC	33	3	0	3	0	68	78	28	35	4	554
SCE	58	17	0	7	34	287	391	49	57	15	162
SCB	48	12	0	3	7	141	128	17	35	3	718
SCT	38	2	0	6	0	153	175	15	32	4	275
SER	58	17	0	3	4	316	376	69	61	16	855
SGA	38	6	0	9	16	156	138	33	41	3	103
SLE	67	17	1	3	0	246	295	36	30	6	706
SLM	60	14	1	14	4	302	355	101	160	4	356
SLP	52	15	0	3	18	189	254	22	14	3	216
SMA	36	12	1	3	20	125	107	24	55	4	327
SMS	30	14	3	5	8	111	118	21	16	1	629
SMT	33	11	0	13	7	133	149	40	26	8	1.327
SMD	25	11	0	17	4	124	131	33	43	4	328
SME	41	10	0	11	9	199	212	56	31	7	189
SIM	32	5	1	4	5	125	154	17	11	3	470
SNE	35	2	0	7	3	78	66	18	35	1	30
SNB	31	3	4	6	6	113	143	52	41	5	514
SNM	25	5	0	6	1	95	100	27	22	1	193
SNP	70	32	2	16	32	228	243	45	46	43	726
SPN	30	19	0	9	15	100	155	12	8	1	32
SOB	44	11	0	11	5	210	201	69	72	21	2.684
SOH	34	12	1	9	7	176	198	22	24	8	865
SOF	60	13	1	1	1	313	350	30	45	26	797
SOM	19	3	1	6	6	78	97	17	14	3	224
SOR	29	13	1	0	6	169	218	19	26	2	69
SOP	34	8	0	5	5	114	131	11	13	4	563
SPA	50	15	0	8	23	175	204	29	21	34	465
SPR	61	13	0	21	12	204	223	48	34	3	270
SPE	44	14	0	0	26	118	123	19	21	5	1.456

MOVIMENTO ECLESIAÍSTICO POR SÍNODOS

Sígl. Sin	Pastores	Candidatos	Licenciados	Evangelistas	Missionários	Presbíteros	Diáconos	Cong. Igrejas	Ponto Preg.	Nº Educ.	Nº Alunos
SPI	40	13	1	2	7	175	192	8	8	0	0
SRD	47	12	1	23	9	236	275	64	10	4	938
SRJ	76	9	0	0	4	302	364	20	26	8	235
SSC	44	18	1	4	7	203	235	20	28	5	880
SSP	52	6	1	0	0	189	235	29	13	3	170
SRE	40	15	0	1	2	240	263	24	36	1	88
SST	43	9	0	32	15	96	122	66	35	8	756
SSR	49	11	0	4	5	202	251	40	32	2	162
SSG	26	14	2	16	5	112	122	24	18	5	1.038
SDP	72	6	0	1	0	225	235	35	45	3	380
SSB	34	9	0	9	11	129	100	17	27	1	40
SSF	20	5	1	1	0	111	130	21	12	1	60
SMN	30	19	4	10	15	134	153	19	29	4	203
STM	56	7	3	21	3	210	237	56	47	2	218
STP	33	8	0	2	11	136	119	30	30	12	2.229
SVA	29	8	1	13	7	134	168	16	17	6	1.099
SVT	29	14	1	6	7	121	134	17	20	11	1.197
IPB	0	0	2	3	81	44	40	29	75	2	233
IPB	55	39	0	133	10	16	6	26	3	2	114
IPB	2.454	687	49	581	608	9.401	10.640	1.840	1.831	387	38.658

MOVIMENTO ECLESIAÍSTICO POR SÍNODOS

Sín	UCP	UPA	UMP	SAF	UPH	OUT	Alunos ED
SAS	575	404	508	621	222	378	3.870
SAT	374	424	526	869	355	208	5.025
SBA	601	687	1.056	1.370	360	187	6.371
SBR	343	344	541	772	198	313	5.919
SBH	480	615	857	1.098	332	228	5.226
SBC	1.073	1.067	1.432	1.557	564	369	10.476
SBS	865	829	974	1.144	502	674	8.773
SCP	1.316	1.180	1.460	1.880	642	710	13.680
SDC	443	356	727	781	316	85	3.789
SCE	1.106	1.138	1.611	1.911	831	419	13.742
SCB	689	555	723	1.020	222	131	4.589
SCT	351	356	489	801	132	195	3.787
SFR	865	700	1.206	1.872	567	849	10.740
SÇA	194	334	808	976	473	357	4.419
SLE	913	698	1.120	1.451	603	700	7.578
SLM	1.136	954	1.101	1.881	831	743	12.426
SLP	591	535	765	1.002	489	471	6.596
SMA	524	391	714	730	216	31	3.354
SMS	214	312	446	564	236	156	3.178
SMT	463	466	683	881	281	145	5.770
SMD	231	408	396	494	169	110	3.531
SME	752	497	816	1.209	437	182	8.793
SIM	361	303	399	802	232	255	3.502
SNE	137	167	374	432	173	0	1.755
SNB	277	389	616	703	349	259	6.149
SNM	282	268	451	596	234	105	3.704
SNP	957	621	976	1.166	438	325	8.052
SPN	245	355	433	641	285	356	3.495
SOB	831	681	982	1.552	365	233	8.184
SDH	443	425	613	763	388	299	5.296
SOE	1.007	918	1.192	1.749	827	1.052	7.664
SOM	249	200	382	575	154	52	2.988
SOR	551	505	585	1.119	419	894	5.474
SOP	378	265	528	557	164	190	3.622
SPA	814	790	1.326	752	332	2.238	5.999
SFR	675	530	1.265	1.761	490	456	6.238
SPE	190	380	709	716	114	225	3.498

MOVIMENTO ECLESIAÍSTICO POR SÍNODOS

Sígl Sín	UCP	UPA	UMP	SAF	UPH	OUT	Alunos ED
SPI	463	536	665	741	297	260	4.824
SRD	930	841	969	1.533	628	358	11.272
SRJ	714	717	950	1.876	610	1.326	7.163
SSC	640	637	895	1.179	429	504	6.076
SSP	448	499	891	980	388	786	6.228
SRF	563	627	909	1.367	546	907	6.305
SST	1.284	539	723	641	216	196	6.155
SSR	519	420	747	913	461	357	6.828
SSG	479	341	629	716	341	167	4.489
SDP	713	640	935	1.286	296	282	5.590
SSB	359	321	659	798	70	482	3.079
SSF	390	275	385	786	356	529	4.235
SMN	460	476	479	752	238	113	3.956
STM	596	726	900	1.511	499	524	10.419
STP	507	342	536	684	235	77	3.682
SVA	613	558	666	910	386	265	7.132
SVT	224	224	352	681	199	101	3.490
IPB	417	198	424	739	211	103	4.338
IPB	0	0	37	46	0	0	5.972
IPB	31.815	28.964	42.541	56.907	20.348	21.917	338.485

MOVIMENTO ECLESIAÍSTICO POR SÍNODOS

Sin	Prof.Fé	P.Fé Bat.	Adm.Transf.	Adm.Rest.	Elim.Transf.	Elim.Falec.	Elim.Excl.
SAS	42	276	155	11	40	15	130
SAT	58	204	104	7	98	13	166
SBA	25	450	169	24	175	30	158
SBR	79	342	247	10	164	30	242
SBH	28	149	101	10	237	16	64
SBC	98	486	718	20	327	36	286
SBS	79	544	363	22	155	31	227
SCP	252	526	477	31	299	87	340
SDC	26	225	49	6	173	7	86
SCE	142	584	496	85	488	57	255
SCB	131	229	141	12	24	27	50
SCT	61	266	280	19	68	22	67
SER	126	311	240	39	238	66	226
SGA	34	246	97	15	52	21	107
SLF	198	304	330	38	197	58	126
SLM	209	293	256	48	144	70	367
SLP	103	196	220	10	214	33	224
SMA	46	163	33	17	16	9	53
SMS	70	170	126	23	39	18	213
SMT	48	227	226	9	166	11	123
SMD	56	111	69	9	68	25	125
SME	166	221	269	51	315	31	186
SIM	64	158	147	12	28	30	25
SNE	19	195	28	8	22	6	68
SNB	33	204	144	18	98	17	81
SNM	63	207	125	6	47	10	43
SNP	265	510	364	28	230	48	449
SPN	71	134	81	19	60	20	47
SOB	39	581	191	29	142	41	57
SOU	119	160	199	26	156	29	152
SOE	82	460	402	68	307	53	158
SOM	53	207	67	9	86	21	40
SOR	85	198	126	22	112	39	99
SOP	86	200	128	12	88	20	254
SPA	131	288	260	23	345	18	207
SPR	68	544	319	14	151	42	224
SPP	35	276	116	9	66	31	60

MOVIMENTO ECLESIAÍSTICO POR SÍNODOS

Sigla Sin	Prof.Fé	P.Fé Bat.	Adm.T ransf.	Adm. Rest.	Elim.Transf.	Elim.Falec.	Elim.Excl.
SPI	93	179	240	9	196	21	172
SRD	123	291	429	42	348	46	211
SRJ	89	364	280	24	257	50	384
SSC	56	268	253	16	234	33	64
SSP	60	240	456	18	306	38	338
SRF	74	258	179	60	104	47	54
SST	73	327	126	4	43	10	67
SSR	115	286	218	27	117	45	73
SSG	62	315	76	9	43	24	82
SDP	107	266	193	23	131	49	190
SSB	86	190	141	14	68	20	157
SSF	30	85	62	9	68	20	40
SMN	44	161	105	17	112	24	65
STM	123	286	183	10	121	45	107
STP	34	158	61	20	59	16	89
SVA	71	250	187	27	179	14	80
SVI	74	190	118	26	74	28	150
IPB	151	412	184	29	115	18	71
IPB	0	0	0	0	0	0	0
IPB	4.755	15.371	11.354	1.203	8.210	1.686	8.179

MEMBROS POR SÍNODOS

Sín	Com.Ant.	Com.Atu.	Adm.NCom.	Elim.NCom.	NCom.Ant.	NCom.Atu.
SAS	3.374	3.673	242	87	1.265	1.420
SAT	3.455	3.551	145	145	1.408	1.408
SBA	4.556	4.861	189	119	1.604	1.674
SBR	5.312	5.554	286	171	1.871	1.986
SBH	4.423	4.394	123	148	1.502	1.477
SBC	9.814	10.487	429	103	2.916	3.242
SBS	6.650	7.245	338	182	2.814	2.970
SCP	12.273	12.833	448	351	4.646	4.743
SDC	3.184	3.224	145	49	1.530	1.626
SCE	8.718	9.225	496	205	3.250	3.541
SCB	3.991	4.403	183	28	1.375	1.530
SCT	3.934	4.403	223	330	2.386	2.279
SER	8.464	8.650	279	198	3.588	3.669
SGA	4.113	4.325	133	24	1.454	1.563
SLF	7.749	8.238	227	123	2.535	2.639
SLM	9.381	9.606	328	448	4.337	4.217
SLP	6.247	6.302	194	218	2.309	2.443
SMA	2.370	2.551	190	17	1.171	1.344
SMS	2.994	3.113	220	129	932	1.023
SMT	4.501	4.711	228	272	2.191	2.147
SMD	2.775	2.805	152	117	1.330	1.348
SME	5.623	5.798	273	199	2.619	2.693
SIM	3.424	3.722	178	72	1.418	1.524
SNE	1.882	2.036	80	34	687	733
SNB	3.388	3.591	244	80	1.663	1.827
SNM	2.754	3.055	125	62	1.416	1.479
SNP	7.748	8.188	458	278	3.084	3.264
SPN	3.706	3.884	93	51	1.183	1.225
SOB	5.789	6.389	297	181	3.495	3.611
SOH	3.905	4.072	238	198	1.576	1.616
SOI	8.930	9.424	267	161	2.741	2.847
SOM	2.443	2.632	168	72	1.091	1.187
SOR	4.845	5.026	156	104	1.646	1.698
SOP	3.461	3.527	194	158	1.388	1.422
SPA	5.232	5.364	195	170	1.846	1.871
SPR	6.612	7.140	270	199	2.404	2.475
SPF	3.712	3.991	215	67	1.002	1.150

MEMBROS POR SÍNODOS

Sigla Sín	Com.Ant.	Com.Atu.	Adm.NCom.	Elim.NCom.	NCom.Ant.	NCom.Atu.
SPI	4.760	4.892	128	104	1.367	1.391
SRD	7.439	7.719	383	250	2.814	2.947
SRJ	7.582	7.648	256	195	2.547	2.608
SSC	5.363	5.625	206	169	2.108	2.145
SSP	5.639	5.731	299	295	2.250	2.254
SRI	5.274	5.640	209	98	1.840	1.951
SST	4.584	4.994	179	70	1.515	1.624
SSR	6.533	6.944	264	152	3.220	3.332
SSG	3.540	3.853	135	77	1.416	1.474
SDP	6.316	6.535	201	106	2.210	2.305
SSB	3.147	3.333	197	100	1.360	1.457
SSF	2.940	2.998	94	111	1.303	1.286
SMN	3.387	3.513	162	156	1.520	1.526
STM	7.467	7.796	217	153	3.277	3.341
STP	2.684	2.863	167	63	1.269	1.389
SVA	4.068	4.330	202	98	1.798	1.902
SVT	3.211	3.367	142	168	1.600	1.574
IPB	2.120	2.692	401	75	964	1.290
IPB	527	527	0	0	59	59
IPB	278.313	292.993	12.491	7.990	110.110	114.766

IGREJAS ORGANIZADAS POR ANO/GESTÃO

Ano	IgOrg	%	Ano	IgOrg	%
1859	-	-	Paulo Breda Filho		
1950	327	17,23	1979	37	1,96
Benjamim Moraes			1980	46	2,41
1951	17	0,90	1981	43	2,26
1952	11	0,60	1982	38	2,03
1953	23	1,20	1983	38	2,03
1954	11	0,60	1984	24	1,28
Tot	63	3,31	1985	40	2,11
José Borges Santos			1986	46	2,41
1955	19	0,98	Tot	312	16,47
1956	17	0,90	Edésio Chequer		
1957	16	0,83	1987	41	2,18
1958	16	0,83	1988	60	3,16
1959	41	2,18	1989	68	3,61
1960	16	0,83	1990	50	2,63
1961	33	1,73	1991	36	1,88
1962	33	1,73	1992	31	1,65
Tot	190	10,00	1993	51	2,71
Amantino Vassão			1994	66	3,46
1963	27	1,43	Tot	404	21,28
1964	31	1,65	Guilhermino Cunha		
1965	26	1,35	1995	88	4,66
1966	16	0,83	1996	63	3,31
Tot	100	5,26	1997	36	1,88
Boanerges Ribeiro			1998	20	1,05
1967	26	1,35	1999	4	0,23
1968	17	0,90	Tot	211	11,13
1969	20	1,05			
1970	14	0,75			
1971	30	1,58			
1972	17	0,90			
1973	21	1,13			
1974	20	1,05			
1975	30	1,58			
1976	33	1,73			
1977	24	1,28			
1978	43	2,26			
Tot	295	15,57			

ANOTAÇÕES

Rev. Josias dos Reis Coelho.

Rua dos Marapés, 110 – 04330-070 – Jabaquara
São Paulo – SP. FoneFax. (0xx11) 5011. 4874.

E-mail: jorec@uol.com.br.