



IGREJA
PRESBITERIANA
DO BRASIL

TESOURARIA - RELATORIO ANUAL

Sub-Com. / A

O novo milênio se apresenta marcado pela globalização e pela valorização do ser humano. A IPB transformou essa visão criando ênfases, com o suporte de sua ação administrativa, intensificando o relacionamento com as Forças de Integração e escolhendo a **EVANGELIZAÇÃO, MISSÕES E PLANTAÇÃO DE IGREJAS - KERIGMA**, como sua ênfase principal para 2000 e, para isto, fortes investimentos foram feitos, como a aplicação do valor de R\$ 5.232.081,24, ou sejam 58,19% do orçamento total.

As remessas de dízimos foram incrementadas em 9,2% em relação ao ano anterior e atingiram em 2000 o valor de R\$ 6.047.557,18. No ano de 2000 houve o desembolso total de R\$ 11.890.075,00. A redução do circulante líquido voltou a crescer devido a receitas que não se efetivaram e principalmente ao fato que alguns órgãos ultrapassaram razoavelmente as suas despesas orçadas, sem que a tesouraria deixasse de cumprir compromissos firmados, tendo em vista, que foram relativas a folha de pagamento dos missionários, contrato assinado e despesas emergenciais. Estes fatos não deverão ocorrer em 2001 para não colocar em risco a continuidade dos trabalhos.

A arrecadação de dízimos orçada não foi atingida, mas não preocupa, uma vez que estava superdimensionada. No entanto a queda percentual das remessas no segundo semestre em relação ao primeiro e somada à redução de Igrejas que remetem o seu dízimo são informações que merecem um estudo aprofundado por parte desta Comissão Executiva.

Solicitamos, ainda, a JPEF conforme o artigo 2º de seu RI, que conduza uma vigorosa campanha de conscientização das Igrejas para que remetam seus dízimos a tesouraria da Igreja Presbiteriana do Brasil, visando não interromper os projetos em andamento, bem como manter a capacidade de incremento de novos investimentos.

A Tesouraria da IPB, na busca de aperfeiçoamento de suas ações, tem visado incentivar a remessa dos dízimos e utilizado das técnicas mais modernas no controle da arrecadação. Temos procurado ir além do cumprimento de compromissos estabelecidos no regimento interno. A intenção é prestar serviços de qualidade cada vez melhor as igrejas e aos órgãos da IPB, com destaque especial as Igrejas dízimistas.

É nesse sentido que procuramos apresentar os dados com o máximo de transparência e objetividade para que todos tenham o



conhecimento da realidade em que vive a nossa Igreja hoje.


A Igreja continua a crescer a cada ano, seja na arrecadação de recursos financeiros, seja no seu efetivo trabalho, este fato, porém, está além dos números e certamente estará mais bem representado nos diversos relatórios que serão apresentados por todos os órgãos que compõem a estrutura de nossa IPB.

Rogamos a Deus que ilumine os Conselhos e permita-nos ver quantos projetos ainda podem ser desenvolvidos com o incremento do número de Igrejas a participarem da belíssima tarefa de construir a IPB através da remessa de seus dízimos, como por exemplo: a plantação de novas igrejas, a formação de novos pastores, a consolidação da educação cristã e teológica e ampliação da sua ação social.

Creemos que Deus dotou a sua Igreja com homens de visão que estão capacitados a direcionar os seus caminhos neste mundo, porque vêem além do que o mundo pode ver.

Que Ele assim nos abençoe!

Pb. Renato José Piragibe
Tesoureiro



*Equipe de trabalho da
Tesouraria do SC/IPB*



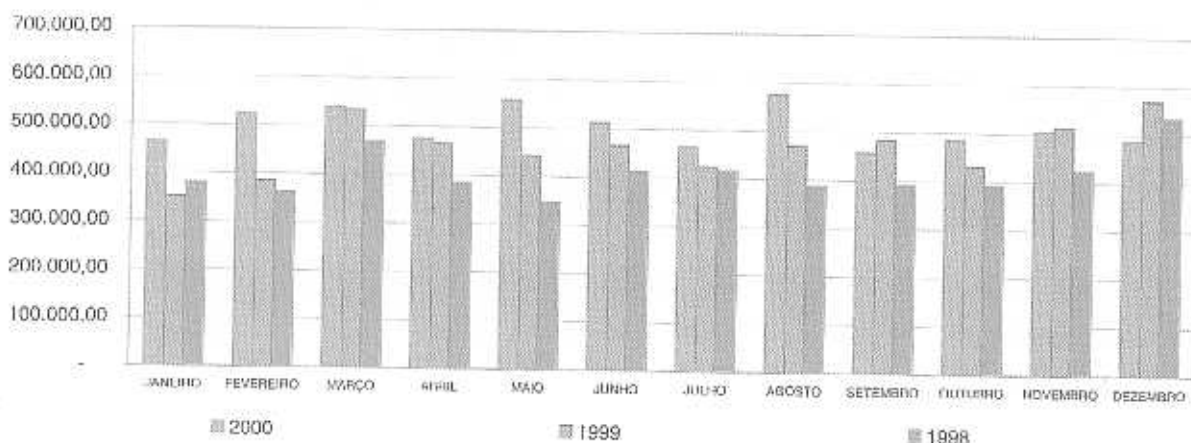


1. ALÉM DOS NÚMEROS

1.1 – DÍZIMOS E OFERTAS PARA MISSÕES: Arrecadação mensal de 1998 a 2000 em Real

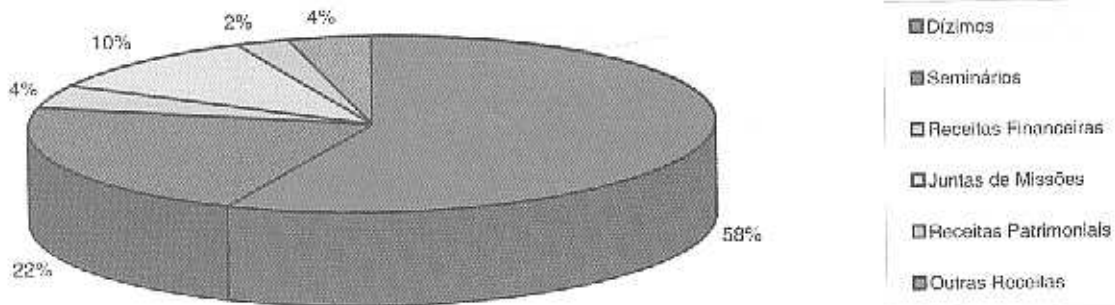
MÊS	DÍZIMOS			OFERTAS		
	2000	1999	1998	2000	1999	1998
JANEIRO	464.810,62	350.864,12	380.232,55	3.994,80	40,00	1.461,85
FEVEREIRO	523.399,34	385.385,38	362.917,19	1.976,61	233,00	1.052,32
MARÇO	539.917,37	533.828,18	469.153,42	1.602,15	399,00	669,62
ABRIL	474.238,57	465.690,92	305.483,55	1.135,77	42,43	510,32
MAIO	556.809,48	443.025,41	345.338,45	3.239,08	619,00	80,60
JUNHO	511.892,03	465.680,54	412.792,77	1.148,41	7.727,00	1.746,00
JULHO	465.613,02	425.108,49	417.293,99	1.458,31	2.413,54	520,48
AGOSTO	574.760,54	470.505,13	388.093,39	38.026,82	29.325,20	10.615,00
SETEMBRO	457.383,66	484.794,18	391.513,02	51.818,15	65.605,39	49.861,40
OUTUBRO	485.526,96	431.679,39	392.905,92	9.590,48	6.774,93	4.655,76
NOVEMBRO	506.183,10	514.481,91	423.121,46	4.509,64	5.758,17	1.207,16
DEZEMBRO	487.022,49	569.883,13	535.301,88	3.002,42	2.325,05	2.430,49
TOTAL	6.047.557,18	5.540.926,78	4.904.147,59	121.502,66	121.262,71	74.811,00

1.2. DEMONSTRAÇÃO GRÁFICA COMPARATIVA DA ARRECADAÇÃO MENSAL DE DÍZIMOS DE 1998 A 2000:

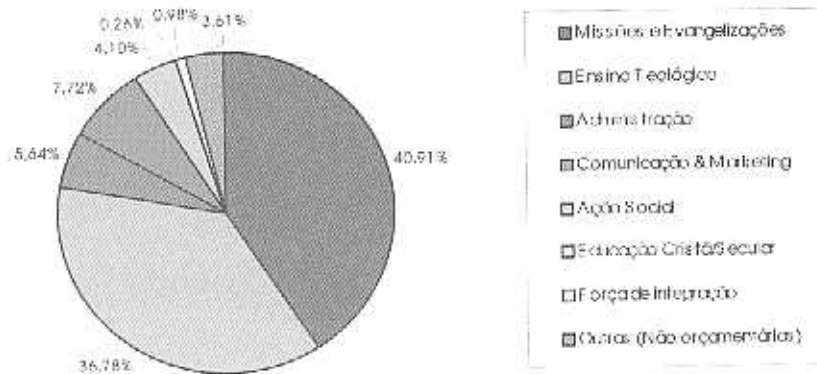




1.3. DEMONSTRAÇÃO GRÁFICA DAS RECEITAS EM 2000:



1.4. DEMONSTRAÇÃO GRÁFICA DAS DESPESAS EM 2000:



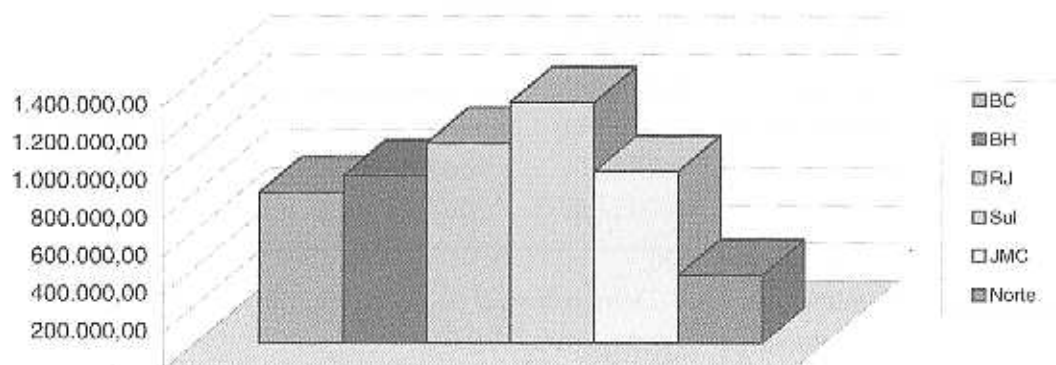
1.5. DADOS ESTATÍSTICOS

Número de Igrejas <i>identificadas</i> que remeteram dízimos em 2000	1.217
Número de Igrejas <i>identificadas</i> que remeteram dízimos em 1999	1.274
Número de Igrejas <i>não identificadas</i> que remeteram dízimos em 2000 (projeção)	117
Número de Igrejas que remeteram dízimos em 1999 e <i>não</i> remeteram em 2000	220
Número de Igrejas que <i>não</i> remeteram dízimos em 1999 e remeteram em 2000	159
Número de Igrejas Cadastradas em 2000	61
Assinaturas do Jornal Brasil Presbiteriano em 31/12/2000	7.086
Missionários da JMN pagos pela Tesouraria	167
Missionários da JME pagos pela Tesouraria	47
Jubilados e Pensionistas	40
Funcionários da IPB contratados com regime CLT	98
Pastores e autônomos remunerados pela Tesouraria da IPB	06

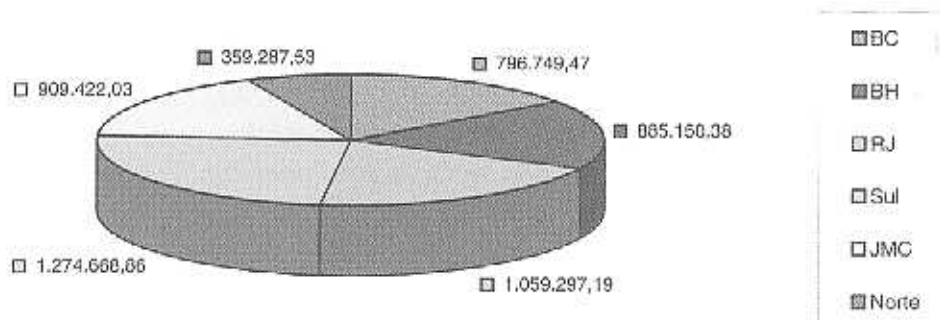


1.6. DEMONSTRAÇÃO GRÁFICAS DAS REMESSAS DE DÍZIMOS IDENTIFICADOS EM 2000 POR REGIÕES ADMINISTRATIVAS DOS SEMINÁRIOS

1.6.1. Totalização pelos Sínodos que compõem cada região:



1.6.2. Valores pelos Sínodos que compõem cada região:



2. NOSSA MISSÃO – Outras Informações

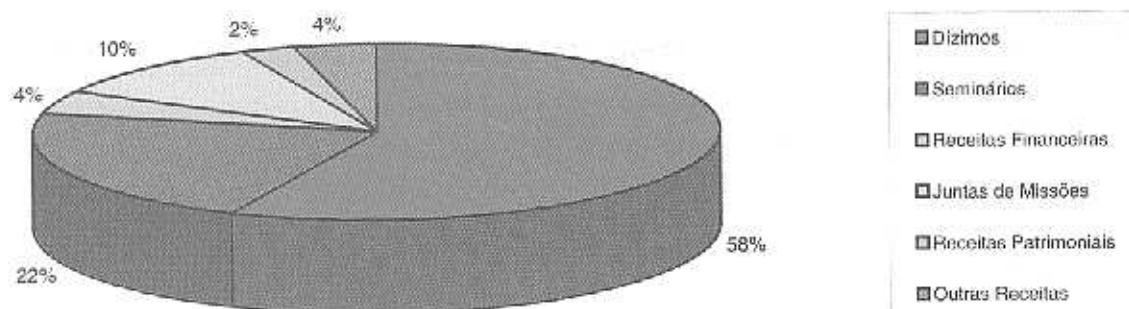
2.1. Benefícios

Valor do Ensino Teológico é em relação aos dízimos

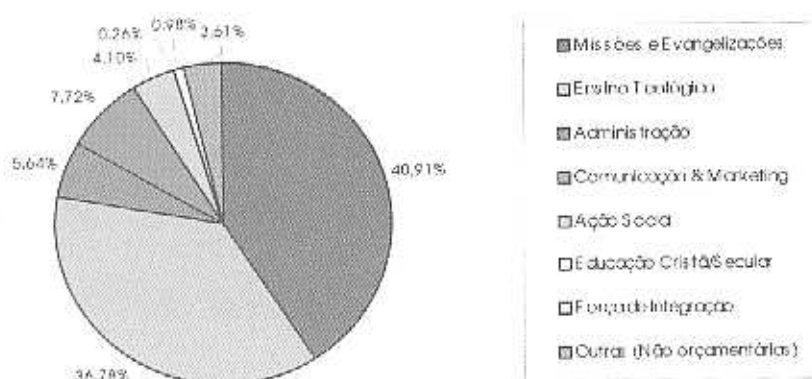
	Realizado 98	Orçado 99	Realizado 99	Orçado 2000	Realizado 2000
Administração	588.965	539.800	596.243	574.179	593.030
Ensino Teológico	1.244.313	1.226.917	1.024.139	1.581.217	1.537.162
Missões e Evangelizações	3.936.702	4.628.430	3.976.239	3.416.000	4.324.947
PMC	487.970	1.255.726	789.926	1.055.500	1.000.750
Força de Integração	173.620	90.000	90.869	106.000	97.467
Educação Secular	15.539	20.000	19.486	26.535	26.011
Ação Social	336.338	405.220	371.857	460.820	411.277
Comunicação e Marketing	641.930	406.776	579.568	830.086	776.908
Diversos	793.000	674.000	775.920	234.663	367.929



1.3. DEMONSTRAÇÃO GRÁFICA DAS RECEITAS EM 2000:



1.4. DEMONSTRAÇÃO GRÁFICA DAS DESPESAS EM 2000:

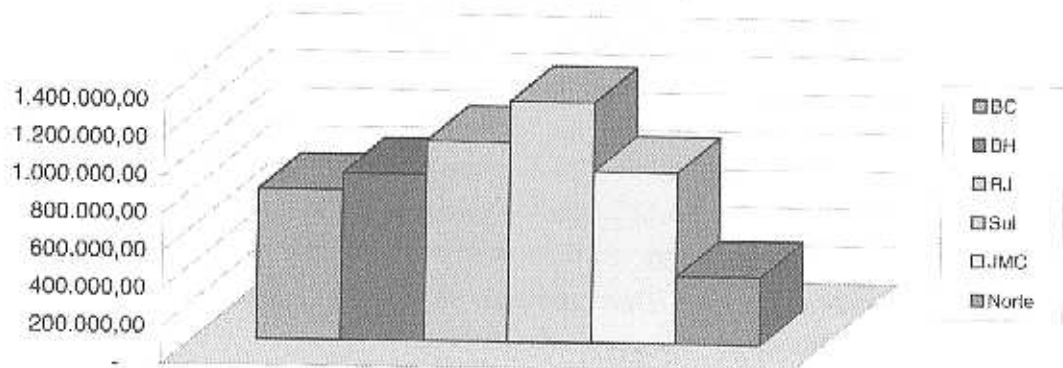


1.5. DADOS ESTATÍSTICOS

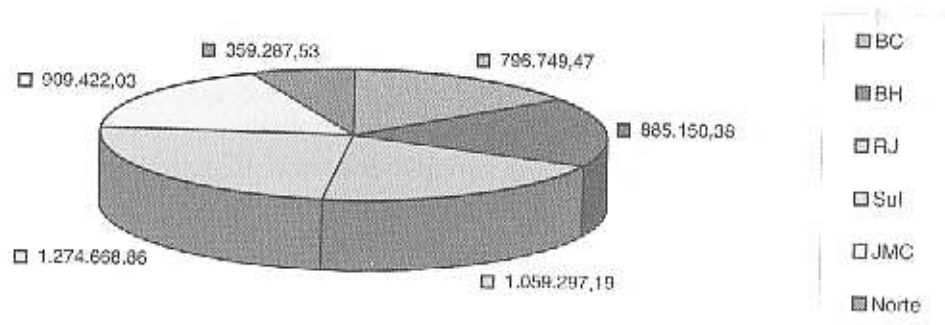
Número de Igrejas <i>identificadas</i> que remeteram dízimos em 2000	1.217
Número de Igrejas <i>identificadas</i> que remeteram dízimos em 1999	1.274
Número de Igrejas <i>não identificadas</i> que remeteram dízimos em 2000 (projeção)	117
Número de Igrejas que remeteram dízimos em 1999 e <i>não</i> remeteram em 2000	220
Número de Igrejas que não remeteram dízimos em 1999 e remeteram em 2000	159
Número de Igrejas Cadastradas em 2000	61
Assinaturas do Jornal Brasil Presbiteriano em 31/12/2000	7.086
Missionários da JMN pagos pela Tesouraria	167
Missionários da JME pagos pela Tesouraria	47
Jubilados e Pensionistas	40
Funcionários da IPB contratados com regime CLT	98
Pastores e autônomos remunerados pela Tesouraria da IPB	06

1.6. DEMONSTRAÇÃO GRÁFICAS DAS REMESSAS DE DÍZIMOS IDENTIFICADOS EM 2000 POR REGIÕES ADMINISTRATIVAS DOS SEMINÁRIOS

1.6.1. Totalização pelos Sínodos que compõem cada região:



1.6.2. Valores pelos Sínodos que compõem cada região:



2. NOSSA MISSÃO – Outras Informações

2.1. Benefícios

Valor do Ensino Teológico é em relação aos dízimos

	Realizado 98	Orçado 99	Realizado 99	Orçado 2000	Realizado 2000
Administração	588.965	539.800	596.243	574.179	593.030
Ensino Teológico	1.244.313	1.226.917	1.024.139	1.581.217	1.537.162
Missões e Evangelizações	3.936.702	4.628.430	3.976.239	3.416.000	4.324.947
PMC	487.970	1.255.726	789.926	1.055.500	1.000.750
Força de Integração	173.620	90.000	90.869	106.000	97.467
Educação Secular	15.539	20.000	19.486	26.535	26.011
Ação Social	336.338	405.220	371.857	460.820	411.277
Comunicação e Marketing	641.930	406.776	579.568	830.086	776.908
Diversos	793.000	674.000	775.920	234.663	367.929



2.2 - Junta de Missões Nacionais

Valor efetivamente aplicado em 2000	2.891.392,79
Manutenção dos campos (<i>Demonstração Variação Patrimonial</i>)	2.858.851,62
Imobilizações nos campos (<i>Demonstração Recursos e Aplicações</i>)	32.541,17

2.3. Junta de Missões Estrangeiras

Valor efetivamente aplicado em 2000	1.335.069,34
Manutenção e treinamento obreiros (<i>Demonstração da Variação Patrimonial</i>)	1.313.484,46
Imobilizações (<i>Demonstração de Recursos e Aplicações</i>)	21.584,88

2.4. Conselho de Comunicação & Marketing

Valor efetivamente aplicado em 2000	776.908,34
Jornal Brasil Presbiteriano (<i>Demonstração variação patrimonial</i>)	254.095,10
Comunicação & Marketing (<i>Demonstração variação patrimonial</i>)	521.313,24
Imobilizações (<i>Demonstração recursos e aplicações</i>)	1.500,00

2.5. Educação Teológica

Valor efetivamente aplicado em 2000	3.930.115,55
Manutenção dos Seminários e JET (<i>Demonstração variação patrimonial</i>)	3.468.884,51
Imobilizações nos Seminários (<i>Demonstração recursos e aplicação</i>)	238.151,04
Doações Institutos Bíblicos (<i>Demonstração variação patrimonial</i>)	223.080,00



2.6. Quadro Comparativo dos valores efetivamente aplicado de 1996 a 2000:

QUADRO A

	2000	1999	1998	1997	1996
JMN	2.891.392,79	3.075.891,30	3.203.385,84	2.275.514,74	1.988.605,63
JME	1.335.069,34	1.011.501,15	732.490,15	516.942,65	426.876,74
CC&M	776.908,34	579.569,19	641.930,76	278.617,85	219.974,26
JET	3.930.115,55	3.856.128,66	3.272.948,67	2.713.078,55	2.154.364,72
	8.933.486,02	8.523.090,30	7.850.755,42	5.784.153,79	4.789.821,35

QUADRO B

	ORÇAMENTO 2000			REALIZADO			
	DÍZIMOS	RECEITA PRÓPRIA	TOTAL	DÍZIMO	RECEITA PRÓPRIA	Valor efetivamente aplicado em 2000	DIFERENÇA
JMN	1.800.000	440.000	2.240.000	1.800.000	386.551	2.891.392	704.841
JME	550.000	500.000	1.050.000	550.000	713.928	1.335.069	71.141
CCM	375.086	240.000	615.086	375.086		521.313	146.227

(1) DESPESAS + APLICAÇÕES

	ORÇAMENTO 2000			REALIZADO			
	DÍZIMOS	RECEITA PRÓPRIA	TOTAL	DÍZIMO	RECEITA PRÓPRIA	Valor efetivamente aplicado em 2000	DIFERENÇA
JBP		215.000	215.000		139.048	255.595	116.547

***Fidelidade:
um princípio
inegociável.***



3. RESULTADO ORÇAMENTÁRIO – Gerencial

3.1. Demonstração

RECEITAS			
1.	DÍZIMOS	6.047.557,18	80,13
2.	DOAÇÕES/OFERTAS PARA MISSÕES	121.502,60	1,61
3.	JUNTA PATRIMONIAL	260.679,56	3,45
4.	JUNTA DE MISSÕES NACIONAIS	325.800,46	4,32
5.	JUNTA DE MISSÕES ESTRANGEIRAS	653.177,55	8,65
6.	JORNAL BRASIL PRESBITERIANO	139.048,98	1,84
TOTAL		7.547.766,33	100,00

DESPESAS			
1.	ADMINISTRAÇÃO	593.030,60	6,60
2.	ENSINO TEOLÓGICO	1.537.162,72	17,10
3.	MISSÕES E EVANGELIZAÇÃO	5.232.081,24	58,18
4.	COMUNICAÇÃO E MARKETING	776.908,34	8,64
5.	EDUCAÇÃO SECULAR	26.011,90	0,34
6.	AÇÃO SOCIAL	411.277,20	4,57
7.	FORÇAS DE INTEGRAÇÃO	97.467,70	1,02
8.	FUNDO – JPEF	151.188,00	1,68
9.	DIVERSOS	187.734,74	1,87
TOTAL		9.012.862,44	100,00
SUPERAVIT/DEFICIT		(1.465.096,11)	

3.2. Origem do Deficit – Principais Valores

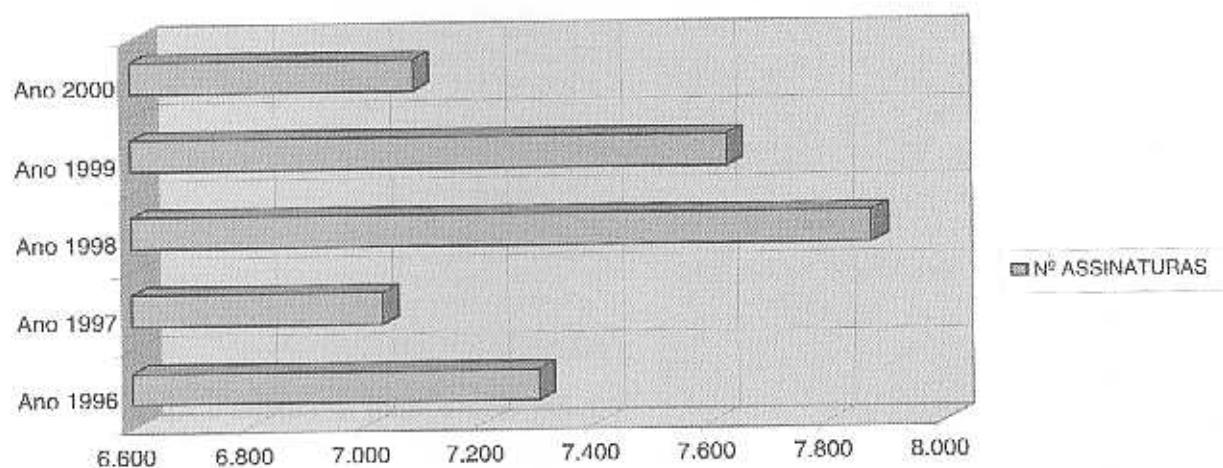
JMN	704.841
JME	71.141
CCM	146.227
JBP	116.547
RECEITA DE DÍZIMOS NÃO ALCANÇADOS	301.292
OUTROS	125.048
	1.465.096



4. JORNAL BRASIL PRESBITERIANO

ANO	NÚMERO ASSINATURAS	RECEITAS ASSINATURAS	ANÚNCIOS	DOAÇÕES	OUTROS	RECEITA TOTAL	DESPESA TOTAL	IPB
1998	7.877	101.283,90	4.051,61	-	718,55	106.054,06	310.484,66	204.430,60
1999	7.630	97.857,58	8.910,20	-	184,20	106.951,98	188.556,30	81.604,32
2000	7.086	88.242,00	3.253,74	47.463,54	89,70	139.048,98	255.595,10	116.546,12

4.1. Evolução anual do número de assinaturas de 1996 a 2000



**IGREJA PRESBITERIANA DO BRASIL
DEMONSTRAÇÕES FINANCEIRAS - EXERCÍCIO DE 2000**

1. Balanço Patrimonial

ATIVO	2.209.482,39
CIRCULANTE	2.663.954,55
Caixa Geral	633,94
Bancos Conta Movimento	249.407,43
Bancos Conta Fundo Aplicação Financeira	228.621,73
Bancos Conta Poupança	193.175,40
Adiantamentos (Valores a receber c/ prazo)	432.706,97
() Prev. para Adiantamentos Pendentes	128.722,32
Cheques a Receber	1.773,86
Aplicações Prazo Fixo	1.650.000,00
Devedores Diversos	30.393,94
Diferido	964,10
REALIZÁVEL LONGO PRAZO	884.905,95
Fundo Amortização e Construção	884.627,91
Instituições - Plano de Expansão	278,04
PERMANENTE	3.660.621,89
Imobilizado	3.660.621,89
PASSIVO	2.209.482,39
CIRCULANTE	131.566,63
Obrigações Trabalhistas	14.529,72
Obrigações Sociais	28.801,27
Obrigações Tributárias	4.770,10
Credores Diversos	82.781,66
Adiant. Instituições Financeiras	683,88
PATRIMÔNIO LÍQUIDO	2.077.915,76
Patrimônio Social	2.859.954,37
Fundo Missionário Cooperativo	3.121.521,16
Fundo Empreendimento Construção	962.368,30
Fundo para Prod. de Livros	134.071,93

2. Demonstração Variação Patrimonial

(+) RECEITAS	10.603.740,08
Dízimos	6.047.557,18
Doações/Oferas para Missões	121.502,66
Junta Patrimonial	260.679,56
Junta de Missões Nacionais	325.800,46
Junta de Missões Estrangeiras	633.177,55
Seminário do Sul	457.939,02
Seminário do Norte	401.431,84
Seminário Rev. Denoel N. Eller	594.019,11
Seminário do Rio de Janeiro	382.916,53
Seminário Brasil Central	186.054,78
Jornal Brasil Presbiteriano	139.048,98
Congressos e Cruzadas	173.233,58
Receitas Financeiras	445.758,83
Receitas Eventuais	113.620,00
(-) DESPESAS	10.200.693,82
Administração	593.030,60
-Presidência	115.196,10
-Secretaria Executiva	106.192,19
-Tesouraria	120.677,02
-Junta Patrimonial	116.472,60
-Comissão Relações Inter-Eclesiásticas	23.366,97
-Comissão Sistemas e Métodos	5.183,04
-Tribunal de Recursos SCAPB	3.720,07
-Reuniões de Planejamento	6.041,55
-Reuniões da Mesa CE/ST	15.263,47
-Reuniões da Comissão Executiva/SC	62.624,46
-Reuniões Comissões Especiais	18.291,05
Ensino Teológico	3.691.964,51
-Junta de Educação Teológica	75.945,72
-Seminário do Sul	673.292,20
-Seminário do Norte	604.942,35
-Seminário Rev. Denoel N. Eller	820.067,54
-Seminário do Rio de Janeiro	627.812,27
-Seminário Brasil Central	716.804,44
-Doação ao I.B. Eduardo Lane	55.770,00
-Doação ao I.B. de Rondônia	55.770,00
-Doação I.B. do Norte	55.770,00

-Doação I.B. Rev. Augusto Araújo	55.770,00
Missões e Evangelizações	4.269.921,61
-Junta de Missões Nacionais	2.858.851,62
-Junta de Missões Estrangeiras	1.313.464,46
-Comissão Nacional Evangelização	77.785,53
-Doação Missão Cajuá	19.800,00
Comunicação & Marketing	775.408,34
-Conselho Comunicação e Marketing	521.313,24
-Jornal Brasil Presbiteriano	254.095,10
Educação Secular	26.011,90
-FENEP	26.011,90
Ação Social	811.227,20
-Comissão Nacional de Ação Social	10.663,21
-Comissão Previdência e Saúde	15.794,42
-Jubilados e Pensionistas	229.063,00
-IPB-Prev	115.103,07
-IPB-Seg	3.284,50
-Doação SAMMAAR	12.369,00
-Doação APADD	15.000,00
-Diaconia	10.000,00
Força de Integração	92.467,70
-Secretaria do Trabalho Masculino	8.395,83
-Secretaria do Trabalho Feminino	6.732,00
-Secretaria Trabalho da Mocidade	10.000,00
-Secretaria Trabalho dos Adolescentes	9.439,48
-Secretaria Trabalho Infantil	10.000,00
-Secretaria da Terceira Idade	4.985,15
-Secretaria Apoio Pastoral	1.964,88
-Conselho de Hífenologia, Hífenólia e Música	3.945,36
-Confederação Nacional de LIMP	10.000,00
-Confederação Nacional de SAF	10.000,00
-Confederação Nacional de UPII	10.000,00
-Confederação Nacional de UPA	10.000,00
Outras (Não orçamentárias)	335.611,96
-Congressos e Cruzadas	168.870,91
-Despesas Financeiras	61.896,83
-Despesas Eventuais	16.468,96
-Honorários Advocaciais	15.598,00
-Presbitério Guanambi	10.136,00
-AEVB-Assoc. Evang. Brasileira	302,00
-Escola Presb. De Palmas	20.000,00
-Escola de Matupá (Acordos Trab.)	25.839,24
-Corretagens Imobiliárias	16.500,00

(=) VARIAÇÃO PATRIMONIAL 403.046,26

3. Demonstração Recursos e Aplicações

(+) RECURSOS	600.955,33
Variação Patrimonial	403.046,26
Alienação de Imóveis C/cur	16.000,00
Redução do Realizável a Longo Prazo	181.909,07
(-) APLICAÇÕES	1.609.381,18
Aumento do Imobilizado	321.982,80
-Junta de Missões Nacionais	32.541,17
-Junta de Missões Estrangeiras	21.504,88
-Junta Patrimonial	6.213,71
-Presidência	2.142,00
-Secretaria Executiva	180,00
-Tesouraria	2.050,00
-Seminário do Sul	11.654,75
-Seminário do Norte	67.617,02
-Seminário Rev. Denoel N. Eller	17.861,66
-Seminário do Rio de Janeiro	14.773,25
-Seminário Brasil Central	126.441,36
-Jornal Brasil Presbiteriano	1.500,00
-Plano Missionário Cooperativo (PMC)	6.312,00
-Comissão Nacional de Evangelização	900,00
-Comissão de Sistemas e Métodos	9.608,00
Aumento do Realizável Longo Prazo:	353.956,15
-Fundo de Amortização Construção	353.956,15
Redução de Reservas	994.438,72
-Fundo Missionário Cooperativo	994.438,72
Aprop. Result. de Exerc. Futuros	19.003,51
-Congresso Nacional de Moridade	19.003,51

(=) REDUÇÃO CIRCULANTE LÍQUIDO -1.088.425,85



4. Notas Explicativas

4.1. ATIVO CIRCULANTE

4.1.1 – Adiantamentos: Registra os valores adiantados para realização de despesas e ou/ imobilizações; e reembolsos a serem recebidos referentes a UNIMED, Brasilseg e Brasilprev.

Adiantamentos	437.706,97
Departamentos Diversos	36.777,94
Missionários JMN	106.407,55
Reembolsos UNIMED	28.486,30
Reembolso Brasilprev	17.934,29
Reembolso Brasilseg	8.100,89
Imóvel Rio de Janeiro	180.000,00
Imóvel JME	60.000,00

4.1.2 – Provisão para Adiantamentos Pendentes: Constituída para possibilitar a apropriação de despesas efetivamente realizadas no ano base, sem prejuízo da competente prestação de contas.

4.1.3 – Cheques a Receber: Registra os cheques emitidos pelas Igrejas para pagamento de dízimos, com data até o último dia de Dezembro, recebidos para depósito em Janeiro.

4.1.4 – Aplicações a Prazo Fixo: Registra o valor nominal das aplicações em CDB/RDB.

4.1.5 – Devedores Diversos:

	30.393,94
BB – Administradora de Cartões de Crédito S/A	1.099,92
União Adm. Consórcios Ltda. (SRJ)	13.120,30
Vitral Vidros Planos Ltda (SBC)	3.202,86
Reis Lopes Sobrinho (SBC)	920,80
Viatrix Viagens e Turismo Ltda	5.567,55
Igreja Presbiteriana de Marica (RJ)	6.482,51

4.1.6 – Diferido

	964,10
Secretaria Geral de Mocidade	246,64
Secretaria Geral da Infância	717,46



4.2 - ATIVO REALIZÁVEL A LONGO PRAZO

4.2.1 - Fundo de Amortização e Construção:	884.627,91
3ª IP de Rio Claro SP	35.000,00
4ª IP de Montes Claros MG	20.000,00
7ª IP de Cachoeiro de Itapemirim ES	6.315,81
Escola Presbiteriana de Alta Floresta	26.000,00
Escola Presbiteriana de Juina	25.000,00
Escola Presbiteriana de Matupá	15.000,00
IP do Bairro Amazonas - Contagem MG	1.579,04
IP de Coramara - Cachoeiro de Itapemirim ES	8.684,24
IP de São Bernardo do Campo SP	20.526,36
IP Ebenézer de Três Marias	13.421,06
IP de Jardim Paraíso	19.736,84
IP de Santa Bárbara do Oeste	7.894,77
IP Betel de João Dourado BA	14.999,94
IP Centenário de São Mateus ES	12.631,59
IP de Jesuítas	10.833,30
IP Central de Cachoeiro de Itapemirim	6.315,83
IP de Alumínio SP	14.736,85
IP de Antioquia PR	5.000,00
IP de Cabo Frio RJ	3.750,00
IP Ebenézer SP	28.333,32
IP de Gurupi TO	55.263,20
IP de Jardim América ES	14.736,85
IP de Jardim Camburi	14.736,85
IP de Rio Bonito RJ	11.842,12
IP de Vila Isa MG	6.315,83
IP de Vila Real - Colatina ES	5.526,36
IP de Itanhomi	3.473,68
IP Manancial ES	17.894,74
IP de Mimoso do Sul ES	2.631,66
IP Nacional DF	5.000,00
IP de Pelotas RS	4.870,50
IP de Jardim Pérola	17.407,41
IP da Praia do Canto - Vitória ES	23.684,24
IP Rocha Eterna de Jaú SP	11.052,65
IP Sapucaia do Sul RS	20.000,00
IP de Cidade Nova MG	18.888,89
IP da Glória ES	28.448,28
IP da Serra MG	20.000,00



IP de Andorinhas RJ	20.000,00
IP de Arcos MG	30.000,00
IP de Barra Mansa RJ	23.706,88
IP de Belém PA	25.555,52
IP de Campo Redondo RJ	28.333,32
IP de Cristina MG	75.999,98
IP de Rio Marinho MG	15.000,00
IP de Teófilo Otoni MG	15.000,00
IP de Tietê SP	13.500,00
IP Jardim São Vicente SP	30.000,00
IP Medianeira RJ	15.000,00
IP de São Cristóvão RJ	15.000,00

4.3. ATIVO PERMANENTE

4.3.1 – Os bens do ativo imobilizado estão registrados pelo valor original, sem correção ou reavaliação.

4.4. PASSIVO CIRCULANTE

4.4.1 – Credores Diversos:	82.781,66
Acampamento Presbiteriano de Ceres	2.843,70
Conferência Missionária	5.678,44
Cruzadas e Congressos – CNE	1.653,00
Helton Hélio F. da Cunha (SBH)	43.333,76
SAMMAAR	1.632,06
Casa Editora Presbiteriana (SBH)	2.421,34
Editora Betânia S/C (SRJ)	138,06
Funcional Mov. Aço LT-EPP (SBH)	280,00
Igreja Jardim Magnólias	835,58
José João de Paula (SBH)	20.000,00
Penachim e Cia Ltda (JMN)	541,00
Rev. Honório Theodoro Neto	246,64
Rev. Josué Alves Ferreira	717,46
Socep Soc. Cristã Evang. Ltda (SBH)	892,28
Xerox Com. e Ind. Ltda (SPS)	1.568,34

4.4.1.1 – Cruzadas e Congressos (CNE): Superávit apurado no Congresso CNE/1999.



**IGREJA
PRESBITERIANA
DO BRASIL**

4.4.1.2 – Helton Hélio F. da Cunha (SBH) e José João de Paula (SBH): Empréstimo contraído pelo Seminário Presbiteriano Rev. Denoel Nicodemos Eller para custear parte da construção de sua sede própria.

4.5 – PATRIMÔNIO LÍQUIDO

4.5.1 - Fundo empréstimo para construção: Registra o valor total para realização de empréstimos pela JPEF, sem a dedução dos empréstimos já realizados e mencionados no item 4.2 deste relatório

Fundo de empréstimo para construção	962.368,30
Empréstimos efetuados	884.905,95
Saldo para empréstimo	77.462,35

4.6 – VARIAÇÃO PATRIMONIAL

4.6.1 – Congressos e Cruzadas (Receita): **173.233,58**

Congresso CNE	71.230,07
Congresso UMP	66.693,51
Congresso FENEP	35.310,00

4.6.2 - Receitas Eventuais: **114.620,00**

Venda de bens do ativo permanente	73.840,00
Doações	2.118,00
Premio Seguro Veículos (JMN)	19.880,00
Curso de Treinamento Estratégico	4.280,00
Aluguel Escola de Matupá	14.502,00

4.6.3 – Congressos e Cruzadas (Despesas): **168.870,93**

Congresso CNE	71.226,93
Congresso UMP	65.840,00
Congresso FENEP	31.804,00

4.6.4 – Despesas Eventuais: **16.468,96**

Curso de Treinamento Estratégico	6.107,11
Viagens e Estadas	1.541,12
Ajustes Exercícios Anteriores	3.840,72
Imposto de Transição	4.980,01

Presb. Renato José Piragibe
Tesoureiro

Sandra Regina Silva de Oliveira
Contadora



REMESSAS DOS DÍZIMOS POR IGREJAS - VALORES EXPRESSOS EM REAIS

IGREJA	2000	1999	IGREJA	2000	1999
SAS - ALAGOAS-SERGIPE	35.581,71	32.580,63	Bairro Carrilho	0,00	0,00
			Barro Alto (Cong.)	0,00	0,00
PRAL - Alagoas	8.225,28	8.330,46	Campinorte	0,00	0,00
Arapiraca	0,00	0,00	Central de Goianésia	8.396,22	2.592,20
Batalha	775,24	479,25	Ceres	2.219,22	6.247,43
Ebenézer	0,00	0,00	Crixas	0,00	0,00
Faiol	7.450,04	6.631,75	Niquelândia	0,00	0,00
Jacintinho	0,00	0,00	Nova Glória	0,00	0,00
Maceió	0,00	0,00	Rialma	220,00	196,40
Nové de Dezembro	0,00	1.219,46	Rubiataba	350,45	0,00
Palmeiras dos Índios	0,00	0,00	Uruaçu	2.144,78	7.492,88
			Uruaçu 2ª.	0,00	0,00
PSER - Sergipe	23.352,08	16.346,57	Uruana	0,00	0,00
Aracaju	0,00	0,00			
Ebenézer	0,00	0,00	PNGO - Norte Goiano	21.239,45	14.376,11
Filadélfia de Tobias Barreto	4.192,81	786,90	Campos Belos	1.443,90	0,00
Itabaiana	395,28	0,00	Cavalcante	0,00	0,00
Itaporanga da Ajuda	3.398,00	982,00	Formoso	147,00	0,00
Monte Sinai	1.903,00	1.744,65	Mináçu	144,00	4.253,77
Povoado Machado	418,20	505,94	Porangatu	9.737,68	2.989,77
Sergipe	2.650,68	1.845,63	São Miguel do Araguaia	8.229,32	5.327,92
Sião	5.283,16	5.164,61	Vila Operária (Cong.)	1.537,55	1.804,65
Treze de Maio	4.719,33	5.708,46			
			PSTN - Tocantins	11.500,05	8.826,37
PSSE - Sul de Sergipe	4.004,35	7.903,60	Araguaina	4.066,76	2.928,86
Doze de Agosto	0,00	2.000,00	Colinas de Goiás	0,00	0,00
Eslância	554,00	961,60	Colinas de Tocantins	0,00	0,00
Fazenda Nova	0,00	0,00	Gurupi	0,00	0,00
Lagarto	0,00	0,00	Miranorte	0,00	0,00
Própria	0,00	0,00	Palmas	1.461,00	0,00
Riachão do Dantas	1.049,50	1.471,00	Paraíso do Tocantins	4.441,73	5.099,51
Simão Dias	2.400,85	3.471,00	Porto Nacional	1.530,56	0,00
			305-Sul	798,00	0,00
SAT - ARAGUAIA					
TOCANTINS	6.070,17	39.731,39			
			SBA - BAHIA	51.206,66	68.566,15
PCRS - Ceres	13.330,67	16.528,91			



REMESSAS DOS DÍZIMOS POR IGREJAS - VALORES EXPRESSOS EM REAIS

IGREJA	2000	1999	IGREJA	2000	1999
PSBA - da Bahia	18.185,82	33.082,20	PRSO - Soteropolitano	16.176,40	12.068,90
Bahia	4.934,13	19.989,41	Aliança	2.500,00	00,0
Cachocira	0,00	0,00	Brotas	0,00	0,00
Camaçari	0,00	0,00	Moriá	9.413,40	6.851,00
Fazenda Guandu	0,00	0,00	Castelo Branco	0,00	0,00
Geubatuba	0,00	0,00	Liberdade	0,00	0,00
Memorial da Barra	13.151,69	13.092,79	Vasco da Gama	0,00	0,00
Metropolitano	100,00	0,00	Lauro de Freitas 1ª	0,00	0,00
Stiep	0,00	0,00	Periperi	4.263,00	5.217,90
PSCB - Central da Bahia	3.647,00	2.910,00	SBR - BAURU	152.599,23	143.603,57
Betel de Feira de Santana 2ª	900,00	2.910,00	PBRU - Bauru	44.956,56	51.119,34
Betel de Feira de Santana 1ª	1.200,00	0,00	Aliança (Cong.)	0,00	0,00
Itaberaba	1.547,00	0,00	Bauru	16.570,42	22.720,01
PITB - Itabuna	0,00	0,00	Bela Vista	2.551,40	2.192,10
Camacan	0,00	0,00	Calvário	5.128,13	5.233,74
Canavieiras	0,00	0,00	Duartina (Cong.)	1.977,18	1.580,03
Ilhéus	0,00	0,00	Iacanga	2.000,00	2.000,00
Itabuna 1ª	0,00	0,00	Pederneiras	6.200,83	7.121,01
Itabuna 2ª	0,00	0,00	Pirajuí	1.418,00	1.645,00
Leontura	0,00	0,00	Piratininga	5.909,00	5.414,65
PITJ - Itamaraju	6.441,85	6.948,00	Pongal (Cong.)	0,00	0,00
Belmonte	0,00	500,85	Redentor	1.933,60	1.449,60
Eunápolis	585,50	0,00	Reginópolis (Cong.)	1.268,00	1.755,20
Guaratinga	413,00	1.236,08	PRMA - Marília	5.688,78	5.717,60
Itamaraju 1ª	5.443,35	3.006,27	Araçatuba	0,00	0,00
Itamaraju 2ª	0,00	0,00	Filadélfia de Marília	3.504,36	3.278,48
Medeiros Neto	0,00	0,00	Lins	0,00	0,00
Teixeira de Freitas	0,00	2.204,80	Marília	0,00	0,00
PSSB - Sudoeste da Bahia	6.755,59	13.557,05	Marília 2ª	1.585,00	700,00
Ibicaraf	0,00	269,30	Marília 3ª	0,00	0,00
Itapetinga	957,63	967,22	Ocaucu 1ª	599,42	1.739,12
Jequié	410,00	1.069,70	PPRP - Presidente Prudente	57.982,31	43.748,76
Vitória da Conquista	5.387,96	11.250,83	Adamantina	1.417,00	3.260,00



REMESSAS DOS DÍZIMOS POR IGREJAS - VALORES EXPRESSOS EM REAIS

IGREJA	2000	1999	IGREJA	2000	1999
Central Presidente Prudente	19.576,94	6.684,99	Nova Vista	4.163,00	2.158,00
Cohab	6.243,12	5.031,22	Santa Bárbara	932,00	0,00
Dracena	12.945,00	6.518,00			
Martinópolis	7.043,40	7.545,82	PBHZ - Belo Horizonte	78.460,54	33.161,32
Primavera (Cong.)	56,00	49,00	Belo Horizonte 1ª	67.288,38	20.875,76
Santo Anastácio	167,52	1.973,21	Belo Horizonte 4ª	0,00	0,00
Teodoro Sampaio	416,35	2.933,32	Desterro de Entre Rios	4.465,64	2.319,00
Tupã (Cong.)	0,00	0,00	Esmeraldas (Cong.)	0,00	0,00
Vila Geny	2.990,00	1.560,60	Jardim América	0,00	0,00
Vila Industrial	7.126,98	8.192,60	Jardim das Oliveiras	0,00	0,00
			Jardim Vitória	0,00	500,00
PRIP - São José Rio Preto	26.251,58	27.102,62	Nova Lima	1.672,52	3.310,00
Catanduva	0,00	0,00	Paraíso	0,00	339,56
Maceno	10.516,00	12.360,00	Santa Cruz	0,00	0,00
Mirassol	0,00	0,00	Serra	5.034,00	4.700,00
São José do Rio Preto	12.655,25	10.918,92	Vespasiano	0,00	1.117,00
Diniz	3.080,33	3.023,70			
			PRIN - Inconfidentes	4.787,26	6.739,33
PRVT - Votuporanga	17.720,00	15.915,25	Carandai	1.727,50	1.126,00
Fernandópolis	0,00	2.560,00	Conselheiro Lafaiete	289,76	1.857,53
Filadélfia de Fernandópolis	6.030,00	2.950,25	Ebenézer - Mariana	0,00	0,00
Ilha Solteira	0,00	0,00	Marcela	940,40	770,40
Jales	0,00	0,00	Ouro Branco	1.467,90	2.610,70
Tanabi	0,00	0,00	Pedra do Sino	361,70	274,70
Votuporanga	11.690,00	10.405,00	São João Del Rei	0,00	100,00
SBH - BELO HORIZONTE	125.184,36	63.662,06	SBC - BRASIL CENTRAL	121.594,97	105.096,56
PALT - Alterosas	41.936,56	23.761,41	PANA - Anápolis	27.448,11	12.838,75
Alto Vera Cruz	1.881,33	0,00	Anápolis	11.785,00	6.393,75
Bairro Nazaré	732,00	384,02	Anápolis 4ª	0,00	0,00
Belo Horizonte 6ª	16.838,00	7.457,00	Anápolis (Capela)	10.000,00	1.839,00
Boa Vista	3.500,00	4.469,00	Bom Pastor	2.884,00	3.486,00
Itabira	0,00	0,00	Ebenézer	0,00	0,00
João Monlevade	6.944,78	6.971,04	Orvalho do Hermom	0,00	0,00
Nova Era	6.945,45	2.322,35	Pioneira	612,80	1.120,00



REMESSAS DOS DÍZIMOS POR IGREJAS - VALORES EXPRESSOS EM REAIS

IGREJA	2000	1999	IGREJA	2000	1999
Setor Sul	0,00	0,00	PNOM - Noroeste de Minas	8.764,58	9.852,77
Vila Formosa	2.166,31	0,00	Buritis	0,00	220,12
			Cabeceira Grande	0,00	0,00
PGNA - Goiânia	90.493,07	68.374,92	Ebenezér Três Marias	0,00	0,00
Alphaville	0,00	0,00	João Pinheiro	0,00	0,00
Crominia	0,00	0,00	Paracatu	3.923,91	1.716,65
Goiânia 1ª	33.176,22	20.682,00	Unaí	4.840,67	7.916,00
Maranatha	12.010,00	10.000,00			
Parque das Laranj (Cong.)	0,00	0,00	PPLA - Planalto	42.979,68	40.931,98
Piracanjuba	2.046,90	3.575,90	Candangolândia (Cong.)	0,00	0,00
Redenção	0,00	0,00	Central de Gama	0,00	2.976,40
Setor Bueno	3.044,00	203,00	Cidade São Sebastião	1.635,00	748,00
Setor Pedro Ludovico	7.523,55	5.579,55	Cidade Ocidental	0,00	0,00
Setor Universitário	0,00	0,00	Cruzeiro 1ª	11.003,00	6.433,00
União	3.530,00	2.700,00	Filadélfia	0,00	62,00
Vila Morais	1.968,31	804,65	Guará I	10.210,26	9.358,00
Vila Nova	27.194,09	24.829,82	Guará II	11.929,79	15.802,36
			Guará II (Cong. QE 38)	5.305,07	0,00
POSG - Oeste de Goiania	3.653,79	23.882,89	Jardim Oriente (Cong.)	0,00	194,00
Bethel	0,00	0,00	Luziânia (Cong.)	0,00	2.864,58
Campinas	0,00	19.369,80	Novo Gama	0,00	0,00
Filadélfia	1.788,53	690,23	Pioneira de Brasília	0,00	669,64
Inhumas	508,65	1.795,07	Setor Oeste de Gama	270,00	0,00
Itapuranga	0,00	0,00	Setor Sudoeste (Cong.)	0,00	0,00
Jardim América	0,00	0,00	Valparaíso	2.626,56	1.824,00
Novo Horizonte	1.356,61	2.027,79			
Parque Real	0,00	0,00	PTGA - Taguatinga	14.530,50	22.228,10
			Brazlândia	336,00	1.489,95
SDF - DE BRASÍLIA	208.252,51	182.405,04	Ceilândia 1ª	170,00	0,00
			Ceilândia 2ª	0,00	0,00
PBSA - Brasília	141.977,75	109.392,19	Ceilândia 3ª	3.854,50	3.448,50
Alexania	0,00	0,00	Samambaia 1ª	0,00	2.829,00
Alvorada	10.150,00	6.594,00	Setor M - Norte	0,00	0,00
Brasília	60.000,00	61.500,00	Setor Pª - Norte	0,00	0,00
Nacional	71.627,75	41.298,19	Setor P - Sul	0,00	0,00
Sobradinho	200,00	0,00	Taguatinga 1ª	10.170,00	8.557,00
			Taguatinga 2ª	0,00	0,00



REMESSAS DOS DÍZIMOS POR IGREJAS - VALORES EXPRESSOS EM REAIS

IGREJA	2000	1999	IGREJA	2000	1999
Taguatinga 3ª	0,00	3.128,59	PRSE		
Taguatinga 4ª	0,00	2.775,06	Ser. Espiritossantense	20.688,23	12.854,59
			Bairro de Fátima	9.658,12	3.505,38
SCE - CENTRAL			Carapina	8.050,09	6.626,49
ESPIRITOSSANTENSE	195.725,62	157.199,63	Carapina (C. Manoel Plaza)	2.680,00	0,00
			José de Anchieta	0,00	1.642,00
PCES - Central			Praia do Canto	0,00	0,00
Espírito Santo	74.997,65	77.870,07	Serra	300,00	1.080,72
Afonso Cláudio	2.753,66	2.570,68			
Andorinhas	100,00	1.105,67	PSES - Sudeste E. Santo	16.519,51	17.441,68
Betesda	536,80	0,00	Bairro São Geraldo	0,00	0,00
Jardim Camburi	0,00	14.449,11	Campo Grande 1ª	0,00	0,00
Campo Verde	0,00	0,00	Central de Campo Grande	860,00	268,00
Centenário	0,00	0,00	Guarapari	4.495,52	0,00
Central de Jacaraípe	2.432,06	923,53	Itaciba	7.672,00	9.364,00
Eldorado	759,30	0,00	Jardim América	0,00	0,00
Goiabeiras	5.727,08	3.038,18	Nova Brasília	0,00	487,00
Jacaraípe 1ª	3.921,46	4.634,89	Peruibe - Guarapari	0,00	0,00
Jardim da Penha (Cong.)	1.013,41	831,30	Porto de Santana	2.261,87	3.134,09
Manancial	0,00	0,00	São Geraldo	0,00	0,00
Laranjeiras	0,00	0,00	Viana	1.230,12	4.188,59
Novo Porto Canoá	0,00	0,00			
Nova Carapina	0,00	0,00	PRVV - Vila Velha	53.592,96	31.109,54
Nova Carapina (Cong)	0,00	0,00	Ataide	1.062,78	0,00
Porto Canoá	1.408,25	3.953,20	Barra do Jucu	0,00	0,00
Príncipe Vitória (Cong.)	0,00	0,00	Cobilândia	8.381,32	6.704,31
Serra Dourada 1ª	0,00	0,00	Colorado	2.600,00	792,00
Vitória 1ª	56.345,63	46.363,51	Filadélfia	0,00	0,00
Vitória 2ª	0,00	0,00	Glória	11.908,18	8.860,40
			Itaparica	0,00	0,00
PRNL - Norte Litorâneo	29.927,27	17.923,75	Jaburuna	4.224,67	2.200,42
Aracruz	18.300,00	12.300,00	Jardim Marilândia	0,00	0,00
Aracruz 2ª	0,00	1.178,42	Nova Jerusalém	0,00	1.666,36
Coqueiral	2.736,27	3.065,33	Paul	5.930,16	2.988,00
João Neiva	0,00	0,00	Praia da Costa 1ª (Cong.)	8.037,30	2.492,25
Linhares	200,00	0,00	Praia de Itapoã	0,00	0,00
Linhares 2ª	8.691,00	1.380,00	Rio Marinho	2.511,70	2.297,80



REMESSAS DOS DÍZIMOS POR IGREJAS - VALORES EXPRESSOS EM REAIS

IGREJA	2000	1999	IGREJA	2000	1999
Vila Velha	6.601,58	3.100,00	Jardim Garcia	3.274,00	1.820,00
Vila Garrido	2.335,27	0,00	Jardim Guanabara	38.564,53	27.147,70
			Jardim Licínia	2.803,58	5.896,19
			Jardim Nova Europa	7.064,01	5.057,00
SCP - DE CAMPINAS	391.436,35	333.566,19	Jardim Paranapanema	0,00	0,00
			Jardim Proença	0,00	0,00
PAMR - Americana	77.901,95	67.621,18	Jardim Santa Mônica	3.105,00	4.125,15
Bairro São Domingos	10.302,70	2.432,59	Monte Mor	3.850,00	5.178,00
Betânia - S. Bárbara D'Oeste	2.955,92	1.860,39	Nova Jerusalém	0,00	17.513,90
Central de Americana	20.460,41	28.246,02	Novo Campos Elíseos	3.000,00	4.677,66
Capivari	0,00	175,46	Parque Taquaral	0,00	0,00
Cidade Nova	1.364,90	829,05	Paulínia	6.812,00	5.542,00
Filadélfia Americana	0,00	0,00	São Bernardo	0,00	0,00
Jardim América	0,00	0,00	Serra Negra	0,00	0,00
Jardim Industrial (Cong.)	0,00	0,00	Valinhos	0,00	0,00
Jardim Ipiranga	3.261,00	3.212,50	Vila Marieta	2.625,80	0,00
Jardim Oliveiras	0,00	0,00			
Nova Odessa	2.192,03	3.659,30	PLMR - Limeira	76.564,13	55.254,87
Piracicaba	10.341,09	7.663,40	Araras	9.961,00	9.720,00
Piracicamirim	6.822,87	5.480,37	Bethel	1.818,30	3.889,10
Santa Bárbara D'Oeste	18.013,03	13.472,10	Cordeirópolis	0,00	0,00
Sumaré	2.188,00	0,00	Cosmópolis (Cong.)	0,00	479,00
Vila Linópolis	0,00	590,00	Jardim Batagim (Cong.)	0,00	0,00
Jd. São Francisco (Cong)	0,00	0,00	Jardim das Oliveiras	1.360,00	1.100,00
			Jardim Fatima	0,00	280,55
PCPN - Campinas	180.588,55	145.222,15	Jardim Santana	0,00	0,00
Aliança	0,00	0,00	Jardim São Paulo	0,00	0,00
Barão Geraldo	0,00	0,00	Jardim Vista Alegre	0,00	0,00
Betel (Cong.)	0,00	0,00	Leme	9.856,00	8.432,00
Campinas	52.800,00	17.750,00	Limeira	42.504,00	19.954,48
Cidade Anchieta	2.178,05	1.826,28	Manancial de Leme	4.522,00	5.136,74
Ebenézer - Vila Industrial	28.321,29	25.743,59	Maanaim	3.082,83	0,00
Hortolândia	0,00	0,00	Pirassununga	2.185,00	2.465,00
Itapira	14.744,06	12.335,67	Vila Rosália	1.275,00	3.798,00
Itatiha	1.554,24	1.320,52			
Jardim Conceição	3.601,99	4.088,49	PRCL - Rio Claro	26.138,72	29.254,99
Jardim Flamboyant	6.290,00	5.200,00	Batovi	3.175,17	2.860,28



REMESSAS DOS DÍZIMOS POR IGREJAS - VALORES EXPRESSOS EM REAIS

IGREJA	2000	1999	IGREJA	2000	1999
Boa Vista do Jacaré	0,00	0,00	Aerolândia	0,00	0,00
Centenário Rio Claro	525,70	0,00	PSCE - Sul do Ceará	4.131,53	2.559,75
Cidade Santa Gertrudes	781,26	4.304,25	Barbalha (Cong.)	0,00	115,47
Cidade de São Pedro	0,00	0,00	Brejo Santo (Cong.)	404,03	270,36
Itirapina (Cong.)	0,00	0,00	Cedro	1.500,00	115,47
Rio Claro 1ª	8.444,80	6.669,16	Crato	0,00	120,48
Rio Claro 2ª	1.577,79	3.841,00	Iguatu	0,00	0,00
Rio Claro 3ª	11.634,00	7.635,00	Juazeiro do Norte	120,00	755,00
São Pedro	0,00	3.937,30	Parambu	1.615,00	952,00
Vila Indaiá (Cong.)	0,00	0,00	Russas	492,50	0,00
PSCL - São Carlos	30.243,00	36.213,00	Várzea Alegre	0,00	230,97
Bariri	420,00	500,00			
Barra Bonita	0,00	50,00	SCB - CENTRAL		
Bela Vista (Cong.)	30,00	30,00	PERNAMBUCO	9.883,91	7.258,07
Brotas	0,00	0,00	PCPE - Ct. de Pernambuco	6.382,80	3.213,14
Dos Coqueiros	0,00	0,00	Barra do Cacote (Cong.)	0,00	300,14
Filadélfia São Carlos	6.306,00	5.828,00	Boa Vista	0,00	1.253,00
Jaú	21.005,00	20.080,00	Jaboatão	2.082,80	1.000,00
Rocha Eterna de Jaú	1.353,00	4.319,00	Jardim São Paulo	0,00	660,00
São Carlos	0,00	2.400,00	Jardim Uchoa	0,00	0,00
São Carlos 2ª	0,00	0,00	Sucupira	1.800,00	0,00
Torrinha	1.129,00	3.006,00	Tejipio	0,00	0,00
			Areias	2.500,00	0,00
SDC - DO CEARÁ	22.991,27	22.272,70			
PCEA - Ceará	18.859,74	19.712,95	PLPE - Lit. Pernambuco	2.194,00	822,54
Ebenézer	0,00	0,00	Barreiros	0,00	0,00
Fortaleza 1ª	16.826,00	19.712,95	Boa Viagem	0,00	0,00
Nova Canaã	0,00	0,00	Cabo	0,00	0,00
Nova Jerusalém	2.033,74	0,00	Candeias	0,00	0,00
Iapera	0,00	0,00	Memorial de Jaboatão	272,00	272,00
Pajussara	0,00	0,00	Pina	1.922,01	550,54
			Ponte dos Carvalhos	0,00	0,00
PLCE - Leste do Ceará	0,00	0,00	Pontezinha	0,00	0,00
Aldeota	0,00	0,00	Suapé	0,00	0,00



REMESSAS DOS DÍZIMOS POR IGREJAS - VALORES EXPRESSOS EM REAIS

IGREJA	2000	1999	IGREJA	2000	1999
Jardim Piedade	0,00	0,00	SER - E. SANTO R. JANEIRO	151.826,39	146.767,28
PRRE - Recife	214,00	135,00	PBJI - Bom Js. de Itabapoana	27.873,54	28.460,56
Afogados	0,00	0,00	Bom Jesus de Itabapoana 1ª	7.007,83	11.625,71
Guararapes	0,00	0,00	Bom Jesus de Itabapoana 2ª	5.423,47	2.605,32
Ibura	214,00	135,00	Bom Jesus do Norte	2.668,50	2.157,00
Jordão	0,00	0,00	Carabuçu (Cong.)	0,00	0,00
Prado	0,00	0,00	Cidade Nova	6.633,05	9.121,66
PSIN - Sul de Pernambuco	1.093,10	3.087,39	Itaperuna	727,78	0,00
Catende	0,00	0,00	Itaperuna 2ª	0,00	0,00
Cortes	93,10	932,49	Itaperuna 3ª	234,60	0,00
Moreno	0,00	0,00	Jardim (Cong.)	0,00	0,00
Moreno 2ª	0,00	0,00	Natividade	0,00	0,00
Pombos	0,00	1.104,90	Rosal	0,00	0,00
Vitória de Santo Antão	1.000,00	1.050,00	Santa Maria	0,00	0,00
SCT - CURITIBA	79.476,88	56.501,80	Santa Maria de Campos	0,00	0,00
PARC - Araucarias	846,23	1.115,75	Santo Antônio de Pádua	400,00	343,80
Araucária	0,00	0,00	São José do Calçado	3.841,56	1.682,50
Boqueirão	327,00	0,00	Usina Santa Isabel	0,00	0,00
CIC - Cidade Industrial	0,00	0,00	Vinhosa (cong.)	936,75	924,57
Parque Iguacu	0,00	439,00	PCMP - Campos	15.903,75	11.567,78
Rio Negro	519,23	676,75	Campos	13.893,17	11.567,78
Vila Americana	0,00	0,00	Jaguarembé	0,00	0,00
Nova Orleans (Cong)	0,00	0,00	Parque Aurora	2.010,58	0,00
PCTB - Curitiba	78.630,65	55.386,05	Santa Cruz	0,00	0,00
Champagnat	4.136,30	2.937,20	Tapera	0,00	0,00
Curitiba	36.000,00	24.000,00	Turfe Clube	0,00	0,00
Fazendinha	4.669,02	1.071,68	PITM - do Itapemirim	55.190,00	56.342,64
Silva Jardim	15.837,16	17.321,94	Alfredo Chaves	218,54	154,99
Iarumã	11.261,11	3.170,08	Anchieta (Cong.)	969,47	0,00
Vila Tingui	6.727,06	6.885,15	Atílio Vivacqua	1.044,41	0,00
			Barra de Itapemirim 1ª	10.338,23	13.584,85
			Cachoeirinha	740,90	693,27
			Cachoeiro de Itapemirim 1ª	0,00	0,00
			Cachoeiro de Itapemirim 7ª	0,00	1.357,25



REMESSAS DOS DÍZIMOS POR IGREJAS - VALORES EXPRESSOS EM REAIS

IGREJA	2000	1999	IGREJA	2000	1999
Cachoeiro de Itapemirim 8ª	2.298,82	1.806,12	Alegre	2.651,98	834,84
Castelo	3.359,80	3.381,98	Celina	1.133,71	1.810,85
Central C. de Itapemirim	9.954,34	10.240,46	Córrego do Rancho	0,00	0,00
Central de Rio Novo do Sul	3.457,96	2.849,60	Crissúma	931,00	0,00
Coramara	0,00	0,00	Guaçuí	14.089,12	11.510,68
IBC(Cong.)	1.710,91	0,00	Ibatiba	0,00	0,00
Iconha (Cong.)	482,16	332,90	Ibitirama	0,00	0,00
Independência	2.211,59	2.488,89	Irupi	0,00	0,00
Itaipava (Cong.)	0,00	0,00	Itaici	860,00	670,00
Itaóca (Cong.)	171,00	206,05	Iúna	11.500,00	15.929,69
Marataízes	2.278,73	3.328,08	Jerônimo Monteiro	0,00	0,00
Meaípe	0,00	0,00	Muniz Freire	2.408,01	3.177,83
Mimoso do Sul	2.111,23	495,38	Peniel (Cong.)	1.833,61	1.900,91
Muqui	2.909,52	3.014,07	Piaçu	167,60	641,08
Nova Brasília	2.237,65	2.840,90	Rive	5.210,95	1.573,13
Novo Parque	502,00	176,02	Santa Cruz	1.949,00	3.362,50
Paraíso	0,00	2.348,81	Trindade	0,00	0,00
Piúma (Cong.)	863,48	482,68			
Presidente Kennedy	561,00	590,00			
Rio Muqui	2.155,20	1.436,00	SGA - DE GARANHUNS	26.632,23	22.055,51
Rio Novo do Sul 1ª	2.270,67	2.307,48			
São José das Torres	345,40	215,00	PAPE - Agreste Pernambuco	2.325,61	0,00
Vargem Alta	1.741,48	1.683,54	Cachoeira Dantas	0,00	0,00
V. Nova do Imigrante (Cg.)	255,51	248,32	Ebenézer	0,00	0,00
União (Cong.)	0,00	0,00	Gilead (Cong.)	0,00	0,00
			Lajedo	0,00	0,00
PRNF - Norte Fluminense	9.924,12	8.984,79	Palmerina (Cong.)	0,00	0,00
Cardoso Moreira	50,03	0,00	São Bento do Una 1ª	2.325,61	0,00
Custodópolis	372,60	0,00	São Bento do Una 2ª	0,00	0,00
Guarus	6.482,00	4.884,00			
Italva	222,46	70,00	PRCR - Caruaru	18.244,64	17.203,53
Parque Guarus	0,00	998,00	Avenida Rio de Janeiro	933,88	2.645,93
Praça João Pessoa	0,00	50,00	Barra de Guabiraba	0,00	499,00
Travessão da Barra	1.022,80	605,00	Boa Vista	582,85	0,00
Travessão de Campos	1.774,23	2.377,79	Bonito	964,67	109,20
			Cachoeirinha	407,76	1.061,90
PRSC - Sul Capixaba	42.934,98	41.411,51	Caiuca	2.166,32	616,00



REMESSAS DOS DÍZIMOS POR IGREJAS - VALORES EXPRESSOS EM REAIS

IGREJA	2000	1999	IGREJA	2000	1999
Central de Caruaru	0,00	10.907,50	Caputira	0,00	0,00
Caruaru 2ª	12.353,96	0,00	Caratinga	0,00	0,00
Caruaru 4ª	0,00	0,00	Caratinga 2ª	4.136,43	6.663,41
Gravatá	835,20	864,00	Filadélfia São Caetano	0,00	0,00
Petrópolis	0,00	500,00	Raul Soares	0,00	0,00
PGAR - Garanhuns	1.600,00	500,00	Santa Margarida	0,00	0,00
Águas Belas	0,00	0,00	São Pedro do Avai	0,00	0,00
Bom Conselho	0,00	0,00	Vargem Alegre	0,00	0,00
Catonho	0,00	0,00	PJIF - Juiz de Fora	8.418,00	9.597,89
Ebenézer	0,00	0,00	Barroso	0,00	515,39
Garanhuns 1ª	100,00	0,00	Barroso 2ª	0,00	0,00
Garanhuns 4ª	0,00	0,00	Juiz de Fora 1ª	0,00	0,00
Heliópolis	1.500,00	500,00	Juiz de Fora 2ª	5.860,00	9.082,50
Sião	0,00	0,00	Juiz de Fora 3ª	0,00	0,00
PRVP - Vale do Pajeu	4.461,98	4.351,98	Juiz de Fora 4ª	2.558,00	0,00
Arcoverde (Cong.)	450,00	0,00	Juiz de Fora 5ª	0,00	0,00
Afogados da Ingazeira	0,00	0,00	São Mateus 4ª	0,00	0,00
Catimbu (Cong.)	0,00	70,00	PLMN - Leste de Minas	39.787,58	43.152,78
Central de Arcoverde	200,00	900,00	Alto Chalé	692,10	1.285,00
Central de Paulo Afonso	812,37	117,75	Alto Jequitibá	10.292,91	12.585,10
Central de Petrolina	1.314,07	1.196,16	Alto Jequitibá 3ª	0,000	8.622,73
Itaparica	0,00	0,00	Alto Jequitibá 4ª	2.612,00	1.622,29
Jardim Amazonas	0,00	0,00	Centenário	6.305,00	271,00
Monteiro	195,40	964,07	Chalé	2.092,00	2.235,00
Paulo Afonso - 2ª	0,00	0,00	Cidade Jardim	3.204,11	3.948,00
Pesqueira (Cong.)	243,00	1.104,00	Durande	700,00	605,00
Salgueiro	0,00	0,00	Lajinha	7.022,47	1.823,66
Serra Talhada	0,00	0,00	Laranja da Terra (Cong.)	0,00	102,65
Sertânia (Cong.)	1.247,14	0,00	Manhumirim	3.048,00	4.183,00
SLM - LESTE DE MINAS	104.136,40	133.523,79	artins Soares	0,00	700,00
PRCT - Caratinga	5.079,87	7.461,24	Mutunzinho	2.227,96	1.786,15
Betel	943,44	797,83	Nascente (Cg. Cataguases)	903,00	528,20
			Vista Alegre	688,03	2.815,00
			PRVC - Vale do Caparaó	26.137,16	50.628,88



REMESSAS DOS DÍZIMOS POR IGREJAS - VALORES EXPRESSOS EM REAIS

IGREJA	2000	1999	IGREJA	2000	1999
Alto Caparaó	3.755,00	4.715,00	SLP - LESTE DE SÃO PAULO	214.410,02	187.913,13
Alto Caparaó 2ª	7.722,19	11.743,01			
Alto Jequitibá 2ª	0,00	15.000,00	PRAT - Alto Tietê	27.986,21	22.845,71
Caparaó	6.072,43	4.274,59	Central de Poá	0,00	0,00
Carangola	1.600,00	6.127,00	Itaquaquetuba	0,00	0,00
Carangola 2ª	2.081,00	1.787,00	Mogi das Cruzes	5.133,50	6.799,68
Espera Feliz	3.460,00	3.500,00	Poá	0,00	4.762,00
José Pedro	0,00	2.431,22	Suzano	3.774,97	3.816,69
Muriáç	1.446,54	1.051,06	Unida de Suzano	19.077,74	7.467,34
PRVM - VI. do Manhuaçu	17.700,26	18.512,73	PELP-		
Angelim (Cong.)	0,00	0,00	Extremo Leste Paulistano	29.557,27	31.980,74
Caputira	0,00	2.372,38	Cidade A. E. Carvalho	0,00	0,00
Conceição de Ipanema	0,00	0,00	Ferraz de Vasconcelos	1.500,00	2.110,15
Filadélfia de São Caetano	0,00	0,00	Guaianasas	5.200,00	7.631,00
Ipanema	4.762,00	2.837,00	Itaquera	0,00	0,00
Manhuaçu	5.546,33	5.992,00	Parada XV de Novembro	4.732,40	5.080,11
Manhuaçu 2ª	0,00	1.549,69	Parque Dourado (Cong.)	0,00	0,00
Manhuaçu 3ª	2.094,73	0,00	Vila Cisner (Cong.)	0,00	0,00
Nova Jerusalém	1.518,76	1.412,92	Vila Esperança	5.551,60	5.241,00
Pocrane	0,00	0,00	Vila Ré	12.573,27	11.918,48
Raul Soares	1.914,19	705,00	Av. Águia de Maia (Cong)	0,00	0,00
Reduto	0,00	1.835,66			
Santa Margarida	0,00	0,00	PMVP - Médio VI. Paraíba	33.475,18	15.712,27
São José do Mantimento	0,00	1.808,08	Caçapava	1.920,86	2.170,00
São Pedro do Avai	1.864,25	0,00	Cachoeira Paulista	4.254,83	5.072,76
Vargem Alegre	0,00	0,00	Ebenézer	4.135,67	4.992,43
Boa Vista	0,00	0,00	Guaratinguetá (Cong.)	2.110,00	0,00
			Lagoinha	2.989,00	2.422,00
PZMN - Zn. da Mata Norte	7.013,53	4.170,27	Lorena	367,42	0,00
Jequeri	0,00	0,00	Parque Quarto Centenário	0,00	0,00
Ponte Nova	232,00	0,00	Pindamonhangaba (Cong)	1.945,00	0,00
Uba	0,00		Taubaté	15.752,40	1.055,00
Ubá 2ª	735,62	0,00	Ubatuba	0,00	0,00
Vale do Sol	1.363,72	1.942,15			
Viçosa	4.682,19	2.228,12	PREM - Metropolitano	42.218,87	37.804,99
			Ermelino Matarazzo	12.243,86	21.220,59



REMESSAS DOS DÍZIMOS POR IGREJAS - VALORES EXPRESSOS EM REAIS

IGREJA	2000	1999	IGREJA	2000	1999
Ermelino Matarazzo 2ª	8.730,45	7.157,04	Tribubó	0,00	0,00
Itaim Paulista	1.300,00	240,00			
Pedro José Nunes	1.139,05	1.765,46	PRCF - Cabo Frio	28.801,92	20.930,99
São Miguel Paulista	14.109,51	7.421,90	Arraial do Cabo	249,07	1.424,80
Vila Buenos Aires	4.696,00	0,00	Araruama	1.532,90	381,50
Vila Mara	0,00	0,00	Araruama 2ª	1.362,02	0,00
			Balneário	1.847,60	983,00
PVPB - Vale do Paraíba	81.172,49	79.569,42	Cabo Frio	11.750,85	9.797,08
Caraguatatuba	0,00	6.447,78	Cachoeiros de Macaé	413,00	298,00
Central S. José dos Campos	17.456,11	14.034,68	Campo Redondo	4.993,16	3.616,44
Jacaref	9.521,84	9.752,10	Iguaba (Cong.)	1.762,80	800,00
Jambeiro	3.654,36	2.373,13	Jardim Canaã (Cong.)	883,52	957,17
Jardim Augusta	24.761,00	22.502,48	Jardim Flamboyant (Cong)	0,00	0,00
Jardim Imperial (Cong.)	0,00	0,00	Peró (Cong)	0,00	0,00
Jardim São Vicente	6.833,00	5.294,00	Rio das Ostras	3.300,00	2.000,00
Jardim Satélite	12.041,00	12.457,02	São Pedro da Aldeia	707,00	673,00
Maranata	0,00	0,00			
Santa Isabel (Cong.)	135,00	1.299,00	PCEF - Central Fluminense	12.549,33	17.093,00
São Sebastião	3.476,83	856,63	Barro Vermelho	5.232,33	2.312,00
Vila Pinheiro	3.293,35	4.552,60	Boa Vista	0,00	0,00
			Brasilândia	0,00	0,00
			Filadélfia de São Gonçalo	540,00	942,00
SLF - LESTE FLUMINENSE	118.892,38	129.314,84	Monte Hermon	0,00	
			Mutuá	4.405,00	7.007,00
PALC - Alcântara	7.162,11	26.648,51	Mutuaguaçu	0,00	0,00
Alcântara	0,00	8.722,61	Neves	2.372,00	2.332,00
Coelho	2.647,27	1.477,56	Paraíso	0,00	1.500,00
Fazenda dos Mineiros	557,00	0,00	São Gonçalo	0,00	3.000,00
Icaraí	1.242,84	1.251,00			
Inoã	0,00	0,00	PRMC - Macaé	15.010,68	14.205,20
Itaitindiba	0,00	1.574,00	Alto Macabu	0,00	0,00
Maricá	0,00	0,00	Aroeiras	412,20	3.221,20
Pachecos	0,00	0,00	Barra de Macaé	0,00	0,00
Rio Bonito	2.115,00	2.392,34	Casimiro de Abreu	3.353,48	500,00
Rio do Ouro	0,00	8.731,00	Célula Mater (Cong.)	0,00	130,00
Santa Isabel	600,00	2.032,00	Conceição de Macabu (Cg.)	0,00	0,00
Tanguá	0,00	468,00	Córrego do Ouro	0,00	107,00



REMESSAS DOS DÍZIMOS POR IGREJAS - VALORES EXPRESSOS EM REAIS

IGREJA	2000	1999	IGREJA	2000	1999
Frade	1.860,00	1.907,00	Central de São Luiz	0,00	0,00
Macaé	8.835,00	8.040,00	Imperatriz	308,23	3.261,24
Pedra Branca	0,00	0,00	Lima Campos	2.510,86	2.830,58
Sana	550,00	300,00	Porto Franco	828,50	772,29
PMAG - Magé	10.269,73	5.439,55	PSLS - São Luiz	158,20	208,00
Betel (Cong)	804,22	0,00	Cachoeira Grande	0,00	0,00
Andorinhas	3.832,51	3.747,55	Calvário	0,00	0,00
Magé	833,00	416,00	Deserto	0,00	0,00
Santo Aleixo	0,00	0,00	Ebenézer	0,00	0,00
Teresópolis	4.800,00	1.276,00	Porto de Areia	0,00	0,00
PNTR - Niterói	45.098,61	44.997,59	Redenção	0,00	0,00
Betânia	37.038,16	37.237,59	Redentor	0,00	90,00
Betel	5.266,95	2.935,00	Remissão	158,20	118,00
Filadélfia	0,00	0,00	Resplendor	0,00	0,00
Niterói	1.400,00	2.400,00	Tingidor	0,00	0,00
Pendotiba	1.393,50	1.610,00			
Sinai	0,00	815,00	SMS - MATO		
SMA - MARANHÃO	9.037,34	10.842,83	GROSSO DO SUL	39.285,01	42.711,76
PLMA - Leste Maranhão	5.131,55	3.770,72	PCGE - Campo Grande	24.483,25	20.067,90
Barreirinhas	0,00	0,00	Bandeirantes	0,00	0,00
Betel	0,00	0,00	Campo Grande	14.862,00	11.662,82
Betsda	0,00	0,00	Campo Grande 5ª	0,00	0,00
Centenário	1.303,00	2.198,23	Campo Grande 6ª	105,00	0,00
Cohatuma (Cong.)	0,00	262,49	Costa Rica	1.546,00	1.844,90
Cruzeiro do Anil	1.795,55	0,00	Ebenézer	2.091,33	2.320,00
Divinéia	0,00	0,00	Filadélfia	5.509,92	3.713,52
Frecheira Grande	0,00	0,00	Moreninha	0,00	526,66
Vinhais	2.033,00	1.310,00	Nova Andradina (Cong.)	0,00	0,00
PMAR - Maranhão	3.747,59	6.064,11	Paranaíba (Cong.)	0,00	0,00
Açailândia	100,00	0,00	Taveirópolis (Cong.)	1.115,00	0,00
Caxias	0,00	0,00	Três Lagoas	0,00	0,00
			PRDO - Dourados	13.465,33	19.045,42
			Amambai	2.316,31	2.159,88



REMESSAS DOS DÍZIMOS POR IGREJAS - VALORES EXPRESSOS EM REAIS

IGREJA	2000	1999	IGREJA	2000	1999
Deodópolis	707,59	682,01	Cerejeiras	0,00	518,55
Dourados	3.611,14	6.986,53	Chapada Guimarães	55,00	299,00
Fátima do Sul	0,00	1.996,84	Cristo Rei	100,00	550,00
Glória de Dourados	660,02	987,66	Ebenézer	3.862,00	0,00
Itapora	1.441,31	2.362,63	Jaciara	0,00	0,00
Ponta Porã	0,00	0,00	Jardim Guanabara	0,00	0,00
Rio Brilhante	2.727,02	1.514,01	Jardim Paulista	0,00	0,00
Vila Matos	2.001,94	2.355,06	Poxoréu	1.528,44	0,00
			Rondonópolis	0,00	1.430,49
PPAN - Pantanal	1.337,23	3.598,44	Várzea Grande	0,00	0,00
Aquidauana	0,00	0,00	Vila Aurora	0,00	0,00
Bairro Amambai	511,05	381,55			
Bela Vista	0,00	200,00	PCBA - Cuiabá	27.250,87	2.395,00
Betânia	0,00	955,22	Betania de Cuiaba	8.959,42	0,00
Campo Grande 3ª	0,00	0,00	Cárceres	0,00	0,00
Campo Grande 4ª	0,00	1.300,00	Cuiabá	14.313,00	0,00
Corumbá	0,00	0,00	Jauru	0,00	0,00
Guia Lopes da Laguna	0,00	0,00	Morada da Serra	0,00	0,00
Jardim	0,00	0,00	Nova Jerusalém	2.550,83	2.395,00
Miranda	826,18	761,67	Peniel	0,00	0,00
			Pontes de Lacerda	1.427,62	0,00
			Rosário do Oeste	0,00	0,00
SMT - MATOGROSSENSE	74.013,53	31.260,67			
			SMD - MERIDIONAL	22.635,06	20.191,08
PRAF - Alta Floresta	34.255,23	25.628,58			
Alta Floresta	4.387,00	4.455,00	PRIG - Iguazu	9.042,17	5.723,28
Castanheiras	3.657,56	2.468,30	Betânia Guarapuava - 6ª	0,00	0,00
Colider	1.961,00	1.915,00	Betel Guarapuava - 2ª	0,00	0,00
Juara	8.471,20	7.496,00	Bonsucesso Guarapuava - 4ª	1.601,00	1.472,00
Juina	3.630,47	2.501,28	Cristo Rei	3.092,40	0,00
Paranaíta	0,00	0,00	Guarapuava	0,00	2.407,28
Sinop	12.148,00	6.793,00	Morro Alto Guarapuava - 3ª	852,77	0,00
			Pato Branco	696,00	324,00
PCAM - Centro América	12.507,43	3.237,09	Peniel Guarapuava - 5ª	0,00	0,00
Areão	6.961,99	0,00	Pinhão	300,00	520,00
Betel Dom Aquino	0,00	439,05	Pitanga (Cong.)	0,00	0,00
Cerejeiras (Cg. M.Chapada)	0,00	0,00			



REMESSAS DOS DÍZIMOS POR IGREJAS - VALORES EXPRESSOS EM REAIS

IGREJA	2000	1999	IGREJA	2000	1999
Turvo	2.500,00	1.000,00	Nova Venécia 2ª	2.566,00	3.530,57
PRPU - Itaipu	6.916,44	5.498,24	Pinheiros	426,00	1.206,68
Assis Chateaubrian	0,00	0,00	São Mateus 2ª	1.447,00	671,29
Cascavel	4.406,00	2.894,95	Vila Real	3.339,00	1.512,84
Cascavel 2ª	360,00	629,14	PRSP - Resplendor	22.876,89	13.679,88
Foz do Iguaçu	115,00	0,00	Aimorés	4.231,20	2.689,88
Guaporé	0,00	0,00	Alto Ituetto	1.100,83	692,32
Jesuítas	0,00	194,96	Baixo Guandu	2.083,86	824,06
Matelândia	46,00	285,00	Central de Colatina	1.503,53	940,12
Medianeira	1.608,00	1.031,00	Colatina (Cong.)	0,00	0,00
Monte São (Cong.)	0,00	0,00	Elim	500,60	453,08
Nova Aurora	381,44	463,19	Ferruginha	1.114,10	262,80
S. José das Palmeiras (Cg.)	0,00	0,00	Filadélfia - Goiabeiras	900,77	565,28
PROC - Oeste Catarinense	6.676,45	8.969,56	Ilueta	502,55	365,12
Chapecó	100,00	100,00	Mutum	2.418,10	1.020,02
Herval do Oeste	2.600,00	5.759,86	Quatituba	211,51	135,00
Maranata	985,85	361,03	Resplendor 1ª	5.481,20	3.868,00
Santa Cecília	264,28	450,90	Resplendor 2ª	1.694,72	1.415,00
Xanxerê	2.726,32	2.297,77	Resplendor 3ª	697,60	449,20
			São Sebastião da Vala	436,32	0,00
			PVSM - VI. de São Mateus	29.226,97	25.610,19
SME - MINAS			Água Doce do Norte	1.193,65	1.266,90
ESPÍRITO SANTO	75.752,53	58.598,61	Água Limpa	326,64	314,56
PRNE - Norte do E. Santo	23.648,67	19.308,54	Alto Manteninha	141,50	143,80
Belém	608,00	510,69	Alto Rio Novo	1.046,23	1.252,18
Boa Esperança	697,00	568,37	Barra de São Francisco	2.839,84	2.879,63
Centenário	4.443,00	2.002,12	Barra de São Francisco 2ª	3.601,03	4.177,41
Conceição da Barra	0,00	319,09	Bereia	5.101,05	2.899,40
Filadélfia	1.942,00	649,25	Cedrolândia	1.262,90	1.130,31
Guriri	466,00	1.697,91	Córrego do Ouro	559,99	706,44
Honório Fraga	503,00	344,97	Ecoporanga	1.864,89	669,85
Montanha	1.396,00	142,00	Jardim das Oliveiras	916,30	880,67
Nanuque	1.467,00	2.787,89	Mantenedópolis	2.342,22	3.004,77
Nova Venécia 1ª	4.348,67	3.364,87	Monte Sinai	828,15	928,15
			Novo Riacho	0,00	0,00



REMESSAS DOS DÍZIMOS POR IGREJAS - VALORES EXPRESSOS EM REAIS

IGREJA	2000	1999	IGREJA	2000	1999
Pancas	5.600,69	4.029,76	Arceburgo (Cong.)	864,28	709,05
São Domingos	0,00	0,00	Cabo Verde	2.525,87	2.550,07
São Gonçalo (Cong.)	210,42	0,00	Casa Branca	2.504,03	379,33
Sossego	160,56	216,42	Guaranésia (Cong.)	0,00	0,00
Vale dos Lírios	878,92	725,68	Guaxupé	6.693,06	4.456,46
Volta Bonita	351,99	384,26	Jardim Rafaela (Cong.)	1.597,65	1.323,28
			Mococa	2.018,93	2.163,88
			São José do Rio Pardo	1.962,67	2.333,38
SIM - MOJIANA	51.467,41	41.507,53			
PRSJ - S. João da Boa Vista	22.038,48	17.804,47			
Bairro do Óleo	0,00	0,00	SNE - NORDESTE	5.767,86	4.757,79
Mogi-Guaçu	1.000,00	1.489,97			
Parque das Nações	0,00	0,00	PRCE - Centro do Ceará	0,00	0,00
Poços de Caldas	9.091,30	8.650,07	Crateús	0,00	0,00
Santo Antônio do Jardim	0,00	0,00	Ebenézer	0,00	0,00
São João da Boa Vista 1ª	7.194,74	0,00	Filadélfia	0,00	0,00
São João da Boa Vista 2ª	4.475,10	4.267,58	Itaipé	0,00	0,00
Unida de Mogi-Guaçu	277,34	1.307,35			
Vila Brasil	0,00	2.089,50	PCOC - CL Oeste do Ceará	0,00	0,00
			Monte Castelo	0,00	0,00
PVRG - Vale do Rio Grande	9.861,28	9.020,77	Monte Sião	0,00	0,00
Cássia	8.215,88	4.131,18	Veneza Tropical	0,00	0,00
Central de Passos	0,00	0,00			
Coimbras	0,00	0,00	PNCE - Norte do Ceará	0,00	0,00
Furnas	0,00	0,00	Itaipoca 1ª	0,00	0,00
Itaú de Minas	0,00	0,00	Jardim América	0,00	0,00
Jardim da Bela Vista	1.014,10	3.425,14	Parque Americano	0,00	0,00
Jardim Planalto	0,00	0,00	Ressurreição de Itaipoca	0,00	0,00
Monte Santo de Minas	0,00	0,00			
Passos	0,00	0,00	PRPI - Piauí	5.767,86	4.757,79
São João Batista do Glória	0,00	0,00	Ebenézer Parnaíba	0,00	0,00
São Sebastião do Paraíso	0,00	301,00	Floriano (Cong.)	0,00	0,00
São Sebastião do Paraíso 2ª	631,30	1.163,45	Morro da Esperança (Cong.)	0,00	0,00
			Nova Jerusalém	0,00	0,00
PVRP - Vale do Rio Pardo	19.567,65	14.762,29	Parque Piauí (Cong.)	0,00	0,00
Aguaí	1.401,16	846,84	Parnaíba	0,00	0,00



REMESSAS DOS DÍZIMOS POR IGREJAS - VALORES EXPRESSOS EM REAIS

IGREJA	2000	1999	IGREJA	2000	1999
Picos (Cong.)	0,00	0,00	Porto Velho	5.140,00	0,00
Teresina 1ª	0,00	0,00	Porto Velho 2ª	550,00	700,00
Teresina 2ª	5.767,86	4.757,79			
Timon (Cong.)	0,00	0,00	PSRO - Sul de Rondônia	17.229,15	17.615,80
Valença do Piauí (Cong.)	0,00	0,00	Cacoal	0,00	0,00
			Cerejeiras	0,00	2.164,24
			Colorado do Oeste	0,00	0,00
SNB - NOROESTE			Espigão do Oeste (Cong.)	1.321,73	1.105,26
DO BRASIL	94.254,09	60.810,03	Pimenta Bueno	1.086,00	2.282,00
			Rolim Moura	5.121,42	3.827,30
PRAC - Acre	22.667,80	12.950,30	Vilhena	9.700,00	8.237,00
Bairro Aviário	445,00	1.614,00			
Bairro Floresta	15.306,00	8.171,30	PVRM - Vl. do Rio Machado	20.656,51	13.382,69
Bairro Placas	0,00	0,00	Ji-Paraná 1ª	0,00	0,00
Cruzeiro do Sul	4.836,00	2.007,00	Ji-Paraná 2ª	5.850,00	0,00
Ebenézer (Cong.)	733,50	395,00	Ji-Paraná 3ª	3.280,74	2.761,64
Humaitá	0,00	0,00	Ji-Paraná 4ª	5.041,88	4.962,72
Rio Branco	200,00	300,00	Presidente Medici	6.483,89	5.658,33
Senador Guimaraes	1.147,30	463,00			
PCRO - Ctl. de Rondônia	16.224,62	6.990,64	SNP - NORTE DO PARANÁ	94.417,62	55.595,33
Betel de Jaru	1.339,08	0,00			
Jaru	417,00	0,00	PARP - Arapongas	33.431,85	27.516,87
Ouro Preto do Oeste	11.117,78	3.705,42	Apucarana	0,00	0,00
Ouro Preto do Oeste 2ª	3.074,99	3.285,22	Arapongas	20.751,32	14.107,90
Urupá	275,77	0,00	Astorga	6.401,68	6.411,98
			Colorado	0,00	283,63
PPVH - Porto Velho	17.476,01	9.870,60	Guaraci	1.410,00	927,00
Alta Floresta do Oeste	0,00	0,00	Jaguapita	0,00	2.065,15
Ariquemes	8.169,10	7.107,60	Pau d'Alho	0,00	0,00
Costa Marques (Cong.)	0,00	410,20	Porecatu	0,00	0,00
Filadélfia de Ariquemes	2.515,86	202,00	Rolândia	4.868,85	3.721,21
Guajará Mirim	0,00	1.450,80	Sabaudia	0,00	0,00
Jardim Eldorado	1.001,05	0,00			
JK I	100,00	0,00	PLON - Londrina	44.081,95	16.451,20
Kilômetro 5	0,00	0,00	Arco Íris	1.310,80	0,00
Ouro Preto 1ª	0,00	0,00	Assaí	0,00	156,00



REMESSAS DOS DÍZIMOS POR IGREJAS - VALORES EXPRESSOS EM REAIS

IGREJA	2000	1999	IGREJA	2000	1999
Bandeirantes (Cong.)	0,00	0,00	SPN - NORTE PAULISTANO	143.720,80	126.698,85
Boas Novas	0,00	1.667,00			
Cambé	0,00	0,00	PRCV – Casa Verde	66.572,42	66.991,34
Cornélio Procópio	0,00	0,00	Atalaia	2.203,60	3.836,40
Ibiporã	0,00	0,00	Betel	0,00	0,00
Jataizinho (Cong.)	0,00	0,00	Casa Verde	6.437,00	8.825,00
Londrina Central	26.000,00	0,00	Ebenézer	30.437,66	27.476,13
Maanaim	400,00	300,00	Moriah	0,00	0,00
Santa Cecília do Pavão	0,00	0,00	Tucuruvi	0,00	0,00
Santa Isabel do Ivaí	0,00	331,70	Vila Carolina	0,00	0,00
São Jerônimo da Serra	0,00	0,00	Vila Dionisia	27.494,16	26.853,81
Sertaneja	0,00	0,00	Vila Espanhola	0,00	0,00
Taquara	0,00	0,00			
Terra Nova (Cong.)	0,00	0,00	PLSP - Leste Paulistano	5.082,79	6.222,80
Vila Judith	16.371,15	13.996,50	Betel - Guarulhos	0,00	0,00
Vila Nova	0,00	0,00	Bom Pastor	1.198,08	1.276,75
			Cidade Líder	2.749,00	3.623,00
PRVI - Vale do Ivaí	16.903,82	11.627,26	Guarulhos	1.135,71	1.323,05
Altônia (Cong.)	0,00	0,00			
Barbosa Ferraz	0,00	150,00	PNPT - Norte Paulistano	72.065,59	53.484,71
Campina da Lagoa (Cong.)	0,00	0,00	Brás	0,00	0,00
Campo Mourão	5.900,00	3.815,00	Centenário	25.172,79	8.811,52
Cianorte (Cong.)	0,00	125,38	Hebrom	2.392,64	0,00
Cruzeiro do Oeste (Cong.)	0,00	0,00	Jardim Brasil (Cong.)	252,30	0,00
Fênix	0,00	0,00	Peniel	4.643,00	3.638,15
Filadélfia	0,00	98,16	Vila Gustavo	0,00	3.351,96
Ipora	700,67	1.400,00	Vila Maria	30.690,36	29.031,00
Jardim Alvorada	0,00	0,00	V. Maria – Jd. Girassol (Cg.)	0,00	0,00
Mamborê (Cong.)	97,36	833,78	Vila Nilo	8.914,50	8.652,08
Mandaguari	300,00	1.550,00			
Maringá	0,00	0,00			
Maringá 4º	337,29	652,97	SNM – NORTE MINAS	14.886,23	13.826,53
Paranavai	2.312,00	2.080,00			
Quinta do Sol (Cong.)	417,10	0,00	PNTM – Norte de Minas	10.781,39	8.899,47
Ubiratã	0,00	0,00	Almenara	0,00	0,00
Umuarama	1.005,87	921,97	Cidade Nova 2ª	3.539,83	3.024,36
Vila Operária	5.833,53	0,00	Januária	1.037,00	0,00



REMESSAS DOS DÍZIMOS POR IGREJAS - VALORES EXPRESSOS EM REAIS

IGREJA	2000	1999	IGREJA	2000	1999
Montes Claros 1ª	0,00	0,00	Belo Horizonte 7ª	7.863,00	5.024,76
Montes Claros 4ª	4.644,54	4.559,00	Belo Horizonte 10ª	2.485,49	5.221,07
Pirapora	0,00	0,00	Brasil Industrial	2.922,00	1.132,00
Porteirinha	1.560,02	1.316,11	Vale do Jatobá	1.925,00	1.754,60
			Vila Nova	0,00	0,00
PRVJ - Vale do Jequitinhonha	4.104,84	4.927,06	Washington Pires	0,00	0,00
Nova Matrona	628,00	974,75			
Pedra Azul	188,10	346,05	PBCT - Contagem	15.146,40	7.472,90
Rio das Antas	1.360,10	1.180,40	Água Branca	1.833,05	0,00
Salinas	0,00	2.425,86	Alto dos Pinheiros	3.754,00	1.274,00
Salinas 2ª	1.928,64	0,00	Bairro Marajó	0,00	0,00
Taiobeiras	0,00	0,00	Central de Contagem	3.014,35	746,90
			Jardim Laguna	0,00	0,00
			Manaim	1.000,00	2.014,00
SOH - OESTE BH	61.643,10	51.255,95	Memorial de B. Horizonte	900,00	865,00
			Nova Cintra (Cong.)	0,00	0,00
PREL - Eldorado	30.357,21	26.825,95	Nova Vida (Cong.)	4.045,00	1.373,00
Bairro Amazonas	4.438,85	4.512,70	Novo Eldorado	0,00	0,00
Bairro Laranjeiras	0,00	489,00	Petrolândia	600,00	1.200,00
Betim	4.276,34	4.976,72			
Central de Betim	897,00	0,00			
Divinópolis	4.563,49	0,00	SOB - OESTE DA BAHIA	27.752,01	27.927,13
Divinópolis 2ª	3.104,50	5.100,00			
Eldorado	0,00	0,00	PCFM - Campo Formoso	14.848,05	14.643,53
Flamengo	0,00	1.000,00	Campo Formoso	3.300,00	1.400,00
Guanabara	0,00	0,00	Capela do Alto Alegre	0,00	0,00
Itaúna	3.428,29	3.224,40	Filadélfia	860,54	306,00
Jardim Teresópolis	0,00	0,00	Jacobina	835,20	1.721,10
Laranjeiras	3.243,80	734,00	Lírio dos Vales	0,00	0,00
Lindóia	3.300,00	5.119,32	Mairi	350,15	3.132,54
Luz e Vida	2.580,00	328,00	Miguel Calmon	1.750,00	0,00
Mateus Leme	0,00	0,00	Piritiba	5.726,00	4.576,88
Novo Riacho	524,94	1.341,81	Primeiro de Maio	2.026,16	3.507,01
			Várzea Nova	0,00	0,00
POBH - Oeste					
de Belo Horizonte	16.139,49	16.957,10	PIRC - Irecê	5.560,80	5.763,02
Belo Horizonte 5ª	944,00	3.824,67	Betel de João Dourado	5.560,80	5.763,02



**IGREJA
PRESBITERIANA
DO BRASIL**

REMESSAS DOS DÍZIMOS POR IGREJAS - VALORES EXPRESSOS EM REAIS

IGREJA	2000	1999	IGREJA	2000	1999
Catarnaum	0,00	0,00	SOP -		
Capão	0,00	0,00	OESTE DE SÃO PAULO	30.960,17	31.092,36
Conquista	0,00	0,00			
Gameleira dos Crentes	0,00	0,00	PARQ - Araraquara	9.876,07	12.129,94
Ipanema	0,00	0,00	Araraquara	3.037,00	3.872,00
Irecê	0,00	0,00	Barretos 2ª	1.610,00	643,64
João Dourado	0,00	0,00	Central de Barretos	3.107,69	3.993,20
Lapão	0,00	0,00	Filadélfia de Araraquara	0,00	0,00
Morro do Chapéu	0,00	0,00	Guariba	0,00	0,00
Rocadinho	0,00	0,00	Itápolis	2.121,36	3.621,10
			Jaboticabal	0,00	0,00
PRPN - Ponte Nova	5.507,70	5.477,20	Matão	0,00	0,00
Abaira	531,75	0,00	Novo Horizonte (Cong.)	0,00	0,00
Bela Sombra	3.234,63	2.276,00			
Cabralia	0,00	737,00	PRFN - Franca	20.124,10	13.702,09
Palmeiras	936,67	2.191,20	Ebenézer de Franca	0,00	734,25
Rui Barbosa	0,00	0,00	Filadélfia de Franca	8.826,00	896,00
Seabra	0,00	0,00	Franca	9.345,10	7.722,00
Souto Soares (Cong.)	804,65	0,00	Ituverava	0,00	0,00
Utinga	0,00	273,00	Peniel	1.953,00	4.349,84
Wagner	0,00	0,00			
			PRPT - Ribeirão Preto	960,00	5.260,33
PRGB - do Guanambi	1.835,46	2.043,38	Bela Jerusalém	0,00	0,00
Água Fria	0,00	0,00	Belânia - Franca	0,00	0,00
Barreiras	283,46	0,00	Descalvado	0,00	2.090,33
Bom Jesus da Lapa	0,00	0,00	Ebenézer de Ribeirão Preto	0,00	0,00
Cocos	500,00	733,80	Filadélfia de Ribeirão Preto	0,00	0,00
Correntina	0,00	0,00	Ipiranga	0,00	0,00
Cristópolis	100,00	0,00	Jardinópolis	0,00	0,00
Érico Cardoso	0,00	500,00	Nova Canaã	960,00	3.170,00
Feira da Mata (Cong.)	0,00	0,00	Ribeirão Preto	0,00	0,00
Guanambi	0,00	0,00			
Montalvânia (Cong.)	952,00	482,10			
Paramirim	0,00	0,00	SOM - OESTE DE MINAS	35.995,22	30.843,22
Santa Maria Vitória	0,00	327,48			
			PARG - Alto Rio Grande	22.519,04	19.678,61
			Betel	2.154,15	1.426,11



REMESSAS DOS DÍZIMOS POR IGREJAS - VALORES EXPRESSOS EM REAIS

IGREJA	2000	1999	IGREJA	2000	1999
Congonhal	140,00	250,00	Vilar Novo	0,00	0,00
Lavras 1ª	13.866,20	8.923,51	PPJP - Japeri	1.029,42	1.062,05
Lavras 2ª	3.151,07	3.121,48	Jardim Amaralina	0,00	0,00
Maria Fé	0,00	0,00	Nova Belém	1.029,42	1.062,05
Nepomuceno	2.892,62	3.065,36	PNIL - Nilópolis	57.967,44	66.964,80
Perdões	315,00	2.892,15	Chatuba	0,00	1.970,00
POMN - Oeste de Minas	3.566,48	3.478,31	Ebenézer	0,00	0,00
Arcos (Cong.)	0,00	0,00	Éden	0,00	0,00
Bambui	0,00	0,00	Mesquita	0,00	0,00
Campo Belo	0,00	0,00	Nilópolis 1ª	36.881,00	41.224,00
Formiga	0,00	0,00	Nilópolis 2ª	657,00	594,80
Lagoa da Prata	2.216,00	0,00	Nilópolis 3ª	16.172,74	20.404,82
Piumhi	1.350,48	3.478,31	Olinda	2.956,70	2.771,18
PRLA - Região dos Lagos	9.909,70	7.686,30	Parque Santo Elias	1.300,00	0,00
Alfenas	245,00	471,90	Rocha Sobrinho	0,00	0,00
Boa Esperança	0,00	0,00	Vila Emil	0,00	0,00
Jardim Canaã	0,00	0,00	PNIG - Nova Iguaçu	17.084,10	13.648,45
São Gonçalo do Sapucaí	0,00	0,00	Bairro Botafogo	501,00	0,00
Três Corações	0,00	0,00	Jardim Boa Esperança	2.526,00	1.678,00
Varginha	9.664,70	7.214,40	Jardim Ulisses	0,00	0,00
SOF - OESTE FLUMINENSE	122.179,09	133.559,93	Juscelino	6.316,63	1.218,66
PRBR - Belford Roxo	2.723,49	6.555,00	Miguel Couto	0,00	0,00
Belford Roxo	507,15	3.355,00	Nova Iguaçu	2.500,00	5.408,00
Central de Heliópolis	1.316,34	0,00	Parque Flora	502,47	658,78
Heliópolis	900,00	2.100,00	Posse	4.738,00	4.335,01
Jardim Bom Pastor	0,00	0,00	Santa Rita	0,00	350,00
Nova Aurora	0,00	700,00	Vila Tiradentes	0,00	0,00
Parque São Vicente	0,00	0,00	PRQM - Queimados	9.614,97	14.339,20
Santa Emília	0,00	0,00	Austin	0,00	0,00
São Bernardo	0,00	400,00	Chacrinha	0,00	742,61
Vila Pauline	0,00	0,00	Comendador Soares 1ª	0,00	0,00
			Comendador Soares 2ª	0,00	0,00
			Engenheiro Pedreira	2.640,25	1.599,60



REMESSAS DOS DÍZIMOS POR IGREJAS - VALORES EXPRESSOS EM REAIS

IGREJA	2000	1999	IGREJA	2000	1999
Governador Portela	300,00	1.500,00	Jardim Jerusalém	0,00	0,00
Japeri	4.957,51	6.830,22	Jardim Paraíso	0,00	0,00
Lages	202,40	726,82	Jardim São Geraldo	4.684,70	3.040,80
Paracambi	238,80	1.787,62	Tingüí	0,00	1.000,00
Queimados	0,00	0,00	Vila Jardim	2.345,11	3.552,00
Queimados 2ª	0,00	406,33			
Queimados 3ª	1.276,01	746,00	PCRA - Carioca	27.178,11	26.460,77
Riachão	0,00	0,00	Água Branca	0,00	0,00
Rosa dos Ventos	0,00	0,00	Anchieta 1ª	0,00	7.672,11
			Anchieta 2ª	270,00	0,00
PSJM - São João de Meriti	33.759,67	30.990,43	Bangu	0,00	0,00
Central de D. de Caxias	0,00	3.901,42	Centenário	0,00	0,00
Coelho da Rocha	0,00	4.973,00	Dos Coqueiros	0,00	0,00
Dos Trezentos	360,00	0,00	Padre Miguel	0,00	500,00
Jardim Botânico (Cong.)	737,25	593,93	Piraquara	0,00	0,00
Jardim Metrópole	1.001,40	457,26	Realengo	8.245,50	357,02
Jardim Paraíso	4.574,16	2.015,66	Rio da Prata	0,00	0,00
Jardim Redentor	72,00	315,00	Santíssimo	2.054,00	2.166,00
Parque Araruama	0,00	0,00	Senador Camará	11.681,60	9.951,80
Parque Tietê	0,00	3.318,00	Vila Kennedy	3.371,01	3.995,62
Praça da Bandeira	0,00	0,00	Vila Terra Brasil	1.556,00	1.818,22
São João de Meriti 1ª	4.890,00	5.200,00			
São Mateus	2.823,00	2.830,00	PCVD - Costa Verde	15.741,50	23.807,58
Vila Jurandir	2.400,14	2.140,50	Angra dos Reis	1.789,14	0,00
Vila Tiradentes	0,00	854,50	Betânia - Paciência	2.429,87	7.214,46
Vilar dos Teles	5.827,49	3.415,00	Itaguaí	2.857,70	3.087,50
V dos Teles (Cg. Maringá)	0,00	0,00	Mambucaba	1.404,00	3.544,00
Vilar dos Teles 2ª	11.074,23	976,16	Paciência	0,00	0,00
			Paraty	2.923,42	1.255,50
SOR -			Santa Cruz	4.117,37	5.833,04
OESTE RIO DE JANEIRO	51.130,98	62.933,22	Sepetiba	0,00	680,08
			Univ. Rural do Rio de Janeiro	0,00	2.193,00
PCGR - Campo Grande Rio	8.211,37	12.664,87			
Boa Esperança	1.181,56	1.054,57			
Campo Grande	0,00	4.017,50	SPA - PAMPULHA	97.544,96	117.105,45
Corrêa	0,00	0,00			
Cosmos	0,00	0,00	PLBH - Leste de B. Horizonte	96.416,96	99.535,56



REMESSAS DOS DÍZIMOS POR IGREJAS - VALORES EXPRESSOS EM REAIS

IGREJA	2000	1999	IGREJA	2000	1999
Bairro União	1.791,00	4.898,00	PBOR - Borborema	32.403,60	19.848,80
Belo Horizonte 3ª	13.342,94	6.376,25	Betânia	0,00	0,00
Belo Horizonte 8ª	61.499,63	75.964,94	Campina Grande	10.000,00	8.000,00
Belo Horizonte 9ª	5.543,59	1.991,84	Imburaninha	685,00	717,00
Floresta	14.239,80	10.304,53	Monte Santo	210,00	0,00
Jaraguá	0,00	0,00	Patos	400,00	0,00
Santa Cruz	0,00	0,00	Pombal	2.675,00	4.860,00
			Santa Cruz	0,00	0,00
PCBH - Centenário de BH	0,00	652,10	Sousa	6.509,60	6.271,80
Tupi	0,00	652,10	Renascer	11.924,00	0,00
PMBH - Metropolitano BH	1.128,00	6.077,32	PROR - Oeste Rio Grandense	967,14	119,10
Betel	0,00	2.352,60	Abolição	214,59	0,00
Ebenézer	0,00	253,00	Assu	0,00	0,00
Floramar	1.128,00	3.271,72	Carnaubal	752,55	119,10
Matozinhos	0,00	0,00	Ipanguassú	0,00	0,00
Pedro Leopoldo	0,00	0,00	Mossoró	0,00	0,00
Sete Lagoas	0,00	0,00	Planalto	0,00	0,00
Sião	0,00	200,00			
			PPRB - Paraíba	9.095,00	9.914,32
PNBH - Nt. Belo Horizonte	0,00	3.366,65	Bairro dos Estados	0,00	0,00
Bairro Glória	0,00	0,00	Cabedelo	0,00	0,00
Filadélfia	0,00	2.483,05	Cruz das Armas	0,00	0,00
Itatiaia	0,00	883,60	Jaguaribe	0,00	200,00
			João Pessoa	0,00	2.234,32
PRVN - Região			Manaira	0,00	0,00
de Venda Nova	0,00	7.473,82	Rodeador	0,00	0,00
Bairro Veneza	0,00	0,00	Santa Rita	0,00	0,00
Nova Aliança	0,00	0,00	Torrelândia	9.895,00	7.480,00
Nova Jerusalém	0,00	457,00			
Ribeirão das Neves	0,00	4.266,82	PPTG - Potiguar	20.452,74	25.265,43
Venda Nova	0,00	2.750,00	Alecrim	1.000,00	3.200,00
			Esperança	0,00	204,88
			Memorial de Natal	0,00	0,00
SPR - PARAÍBA			Natal	18.683,74	21.071,08
- RIO G. NORTE	66.143,48	57.134,65	Quintas	769,00	620,47
			Rocas	0,00	223,00

REMESSAS DOS DÍZIMOS POR IGREJAS - VALORES EXPRESSOS EM REAIS

IGREJA	2000	1999	IGREJA	2000	1999
PSRN - Seridó			Cordeiro	0,00	0,00
R. Grande Norte	0,00	0,00	Madalena	0,00	0,00
Caicó	0,00	0,00	Mimeira	0,00	0,00
Currais Novos	0,00	0,00	Palmares	558,10	1.265,28
Pirangi	0,00	0,00	Recife	36.813,00	11.511,68
Alexandria	0,00	0,00	San Martin	160,00	0,00
PSPB - Sul da Paraíba	2.425,00	1.987,00	SPI - PIRATININGA	60.591,60	48.259,34
Bancários	2.425,00	1.987,00	PLUS - Paulistano	28.024,15	21.657,45
SPE - PERNAMBUCO	49.213,72	23.516,10	Filadélfia Jardim Eliane	0,00	0,00
PNPE - Norte de			Itaquera II	0,00	0,00
Pernambuco	3.622,60	1.690,13	Monte Sião	0,00	0,00
Água Comprida	0,00	0,00	Moóca	4.842,00	0,00
Beberibe	1.822,60	1.690,13	Sapopemba	2.000,00	1.317,00
Casa Amarela (Cong.)	0,00	0,00	Vila Diva	0,00	0,00
Encruzilhada	0,00	0,00	Vila Ima	3.685,02	3.880,88
Filadélfia (Cong.)	0,00	0,00	Vila Eutália	3.971,00	4.604,00
Nova Descoberta	0,00	0,00	Vila Formosa	12.426,13	11.055,57
Graças	1.800,00	0,00	Vila Prudente	1.100,00	800,00
Sítio Novo	0,00	0,00	PPIR - Piratininga	3.964,89	6.172,97
PROL - Olinda	4.310,31	7.750,85	Ademar	0,00	0,00
Arthur Liundreen	0,00	0,00	Americanópolis	0,00	300,00
Engenheiro Maranguape	0,00	0,00	Calvário	0,00	0,00
Jardim Atlântico	600,00	0,00	Jardim da Glória	1.500,00	1.500,00
Mirueira	0,00	0,00	Vila Guarani	2.464,89	4.372,97
Olinda	0,00	0,00	Vila Monte Alegre	0,00	0,00
Peixinhos	1.948,20	2.725,48	PSPA - Sul Paulistano	28.602,56	20.428,92
Rio Doce	1.762,11	5.025,37	Betel	0,00	0,00
PPNB - Pernambuco	41.280,81	14.075,12	Emaús	5.884,20	1.925,00
Carpina	155,00	0,00	Filadélfia	3.908,00	2.144,45
Centenário	3.594,71	1.298,16	Interlagos	0,00	0,00
Cidade Universitária	0,00	0,00	Jabaquara	0,00	0,00
			Nova Canaã	0,00	0,00



REMESSAS DOS DÍZIMOS POR IGREJAS - VALORES EXPRESSOS EM REAIS

IGREJA	2000	1999	IGREJA	2000	1999
Parque Esplanada	0,00	0,00	Fontinha	0,00	0,00
Santo Amaro	6.810,36	6.759,47	Jacarepaguá	0,00	0,00
Vila Mariana	12.000,00	9.600,00	Marechal Hermes	2.450,00	3.275,00
			Sulacap (Cong.)	0,00	0,00
			Taquara	0,00	250,00
SRJ - RIO DE JANEIRO	235.388,70	229.246,24			
			PRJN - Rio de Janeiro	99.681,84	61.449,10
PGNB - Guanabara	60.523,67	72.544,68	Botafogo	436,00	0,00
Anil	600,00	2.635,00	Caju	300,00	0,00
Benfica	0,00	0,00	Copacabana	0,00	5.000,00
Grajaú	2.000,00	4.500,00	Gávea	3.000,00	4.500,00
Higienópolis	3.704,00	8.643,00	Luz do Mundo	0,00	750,00
Jacarezinho	3.224,00	3.486,00	Rio Comprido	0,00	0,00
Manguinhos	339,00	1.517,00	São Cristóvão	1.580,63	0,00
Maria da Graça	1.071,57	0,00	Catedral do Rio de Janeiro	93.945,21	51.199,10
Méier	9.130,00	11.128,57	Tijuca	0,00	0,00
Piedade	10.415,61	10.939,00	Vila Isabel	0,00	0,00
Riachuelo	19.324,70	20.603,18	Muda Usina	420,00	0,00
Thomas Coelho	9.879,79	8.216,93			
Vieira Fazenda	835,00	876,00	PRNT - Rio Norte	65.603,33	78.806,49
			Adonai	3.303,04	3.480,12
PMAD - Madureira	6.774,86	10.295,97	Bancários	857,00	695,00
Coelho Neto	0,00	3.763,20	Betel - Monero I, Gov. (R.J)	3.027,68	4.355,66
Colégio	0,00	0,00	Braz de Pina	4.429,77	7.565,00
Costa Barros	0,00	0,00	Central de Irajá	2.114,18	2.474,71
Guadalupe	2.191,65	2.121,50	Ilha do Governador	23.894,00	24.243,00
Honório Gurgel	1.580,00	0,00	Inhaúma	2.528,50	5.236,43
Honório Gurgel 2ª	3.003,21	2.700,76	Lucas	8.100,48	9.911,04
Irajá	0,00	0,00	Olaria	9.300,69	6.763,58
Madureira	0,00	1.710,51	Parque Royal	0,00	0,00
Rocha Miranda	0,00	0,00	Ramos 1ª	4.636,97	5.141,55
Turiçu	0,00	0,00	Ramos 2ª	0,00	0,00
			Vila Cruzeiro	3.411,02	8.940,40
PNRJ - Novo Rio	2.805,00	6.150,00			
Barra da Tijuca	0,00	0,00			
Bento Ribeiro	355,00	2.625,00	SRD - RIO DOCE	250.604,40	179.586,40
Curicica	0,00	0,00			



REMESSAS DOS DÍZIMOS POR IGREJAS - VALORES EXPRESSOS EM REAIS

IGREJA	2000	1999	IGREJA	2000	1999
PRGV – Gov. Valadares	81.111,16	28.961,02	Ouro Verde de Minas	3.051,19	2.567,51
Atinópolis	3.723,00	0,00	Teófilo Otoni	7.105,01	0,00
Betel de Dom Cavati	600,23	785,90	Teófilo Otoni 2ª	1.710,28	4.700,98
Betel de Gov. Valadares	2.077,00	3.443,00			
Engenheiro Caldas	2.471,00	165,00	PRDC - Rio Doce	84.958,18	65.964,49
Filadélfia	38.320,40	6.881,44	Central de Minas	1.896,00	0,00
Governador Valadares 4ª	3.430,23	4.488,21	Chonin de Baixo (Cong.)	0,00	2.652,35
Ipaúna	5.496,00	6.000,00	Conselheiro Pena 3ª	0,00	0,00
Inhapim (Cong.)	607,06	0,00	Governador Valadares 1ª	35.046,70	29.572,76
Mathias Lobato	0,00	0,00	Governador Valadares 6ª	7.089,39	7.728,90
Novo Horizonte	828,00	1.472,55	Betânia	428,93	2.227,70
Oriente	0,00	0,00	Grã Duquesa	12.823,00	11.985,30
Sobralia	1.694,26	2.751,96	Guanhães	2.383,50	1.375,50
			Itabirinha de Mantena	3.939,94	732,50
PMDC- Médio Rio Doce	54.634,49	49.975,42	Memorial de Gov. Valadares	18.557,00	7.107,50
Aprisco das Ovelhas	9.399,68	7.532,69	Mendes Pimentel	0,00	970,00
Betel	0,00	0,00	Monte Sinai	873,00	0,00
Conselheiro Pena 1ª	14.372,56	13.194,11	Peniel	1.920,72	1.547,98
Filadélfia	4.369,32	2.119,04	São Geraldo Tumiritinga	0,00	0,00
Ilha dos Araujos	23.464,93	19.522,49			
Mantena	0,00	0,00			
Nova Aliança	0,00	673,09	SSC – SANTOS		
Penha do Norte	0,00	0,00	BORDA CAMPO	177.377,52	175.595,16
Simonton	0,00	0,00			
Sítio da Luz	0,00	250,00	PRSA - Santo André	54.168,31	52.157,03
Vila Nova	3.028,00	6.684,00	Itapark (Cong.)	0,00	0,00
			Jardim Monções	0,00	0,00
PRNV - Norte de Valadares	29.980,57	34.685,47	Jardim Santo Alberto	3.963,60	7.312,64
Águas Formosas	523,67	0,00	Maratana - Santo André	4.000,00	3.700,00
Capitão Andrade (Cong)	0,00	0,00	Mauá	10.272,00	8.328,00
Governador Valadares 7ª	0,00	0,00	Parque das Nações	6.000,00	3.500,00
Governador Valadares 18ª	3.342,27	2.578,99	Parque Erasmo Assunção	7.580,00	5.150,00
Itambacuri	54,05	56,07	Ribeirão Pires	10.322,71	9.175,45
Itanhomi	2.637,70	2.346,60	Santo André	12.030,00	14.990,94
Jardim das Oliveiras	4.135,54	12.855,01	Santo André 2ª	0,00	0,00
Jardim Pérola	6.071,47	8.281,51			
Marilac	1.349,39	1.298,80	PRST – Santos	61.502,77	54.721,46



REMESSAS DOS DÍZIMOS POR IGREJAS - VALORES EXPRESSOS EM REAIS

IGREJA	2000	1999	IGREJA	2000	1999
Belas Artes	2.340,43	5.222,69	Jardim Mutinga	1.229,20	1.015,00
Cubatão	2.189,60	1.172,94	Lapa	41.768,94	39.309,62
Filadélfia de São Vicente	3.785,67	4.572,13	Rio Pequeno	975,57	981,00
Itanhaem	7.651,50	12.482,71	Tatuapé (Cong.)	7.438,65	1.100,00
Jardim de Oração	3.918,00	4.774,17			
Marapé	0,00	0,00	PROP - Oeste Paulistano	13.611,72	43.000,99
Peruibe	4.990,07	4.228,31	Belém	2.183,00	950,00
Praia Grande	4.329,66	4.355,36	Bom Pastor	0,00	0,00
Santos	0,00	0,00	Carapicuíba 1ª	0,00	0,00
São Vicente	15.970,00	6.251,15	Carapicuíba 2ª	5.019,00	3.144,00
Vicente de Carvalho	16.327,84	11.662,00	Ebenézer	2.662,10	3.689,10
			Emaús	443,00	1.080,00
PRSB - São Bernardo	32.858,11	40.784,07	Filadélfia de Cotia	3.304,62	4.496,67
Diadema	0,00	2.556,00	José Manoel da Conceição	0,00	0,00
Jardim Ipê	4.479,72	4.355,96	Osasco	0,00	29.641,22
Jardim Marilene	0,00	0,00			
Jardim Vera Cruz	0,00	0,00	PRUN - Unido	233.828,52	219.027,01
São Bernardo do Campo	0,00	8.175,36	Alphaville	28.160,16	29.087,56
São Bernardo do Campo 4ª	11.807,73	10.783,51	Atibaia	5.822,87	4.105,53
São Bernardo do Campo 6ª	5.792,39	4.487,77	Betel de Boacava	2.979,63	3.640,82
Vila Paulicéia	10.778,27	10.425,47	Bragança Paulista	1.901,13	6.894,00
			Bragança Paulista 3ª	1.761,77	0,00
PSCS - São Caetano do Sul	28.848,33	27.932,60	Butantã	14.672,32	3.110,00
Filadélfia	5.038,17	2.649,60	Caieiras	5.395,17	7.917,90
Rudge Ramos	999,88	1.755,00	Campo Limpo Paulista	5.475,25	2.389,64
São Caetano do Sul	21.490,28	18.983,11	Esperança	7.386,54	7.297,53
Utinga	630,00	0,00	Francisco Morato	2.866,80	3.410,37
Vila Gerti	0,00	3.500,00	Freguesia do "O"	3.297,00	3.622,00
Vila Paula	690,00	1.044,83	Jardim Castelo (Cong.)	0,00	0,00
			Jardim Regina	0,00	0,00
			Parque São Domingos	8.493,29	7.317,94
SSP - SÃO PAULO	313.322,09	311.012,68	Penha	8.900,00	11.765,00
			Pinheiros	7.921,65	10.700,00
PBRT - Bandeirantes	65.881,85	48.984,68	Pirituba	23.775,01	30.159,45
Alto da Lapa	11.447,40	0,00	Unida do Bairro Limão	3.884,60	3.976,00
Brasilândia	2.466,09	6.209,96	Unida de São Paulo	74.317,41	66.028,78
Cajamar	556,00	369,10	Vila Bianchi	808,05	1.628,00



REMESSAS DOS DÍZIMOS POR IGREJAS - VALORES EXPRESSOS EM REAIS

IGREJA	2000	1999	IGREJA	2000	1999
Vila Bonilha	14.021,09	2.384,00	Rio Grandina	1.282,00	827,45
Vila Pompéia	11.988,78	13.592,49	Sanglard	1.653,84	1.387,19
			São José do Ribeirão	1.779,50	722,00
			Siao	1.806,76	463,00
			Torre	743,60	794,00
SRF - SERRANO					
FLUMINENSE	88.653,93	85.175,95	PSNO - Serrano	7.376,79	7.411,00
PDCX - Duque de Caxias	10.911,48	13.571,35	25 de Agosto	0,00	0,00
Bairro Divino	165,00	458,19	Jardim das Oliveiras	0,00	0,00
Duque de Caxias 1ª	5.440,59	7.343,06	Mauá	0,00	0,00
Duque de Caxias 2ª	0,00	2.352,10	Parada Angélica	300,00	300,00
D. de Caxias 3ª - Centenário	217,00	250,00	Petrópolis	7.076,79	7.111,00
Gramacho	1.994,89	1.576,20	Piabetá	0,00	0,00
Jardim 25 de Agosto	0,00	0,00	Saracuruna	0,00	0,00
Parque do Carmo	0,00	0,00			
Parque Panorama	3.094,00	1.591,80	SST - SETENTRIONAL	26.495,80	39.362,62
PRCN - Norte Caxiense	15.215,51	7.325,14	PRAP - Amapá	0,00	0,00
Campos Eliseos	0,00	420,00	Macapá	0,00	0,00
Filadélfia de Xerém	0,00	2.016,05	Macapá 5ª	0,00	0,00
Jardim Primavera	3.793,93	1.914,86			
Mantiqueira	5.930,58	2.974,23	PRAM - Amazonas	11.863,00	11.793,29
Monte Horebe da Figueira	5.491,00	0,00	Cidade Nova	11.863,00	10.733,94
			Filadélfia	0,00	1.059,35
PNFR - Nova Friburgo	55.150,15	52.055,46	Manaus	0,00	0,00
Alto Amparo	0,00	0,00	Manaus 7ª	0,00	0,00
Amparo - Km 7	132,32	438,35	Petrópolis	0,00	0,00
Banquete (Cong.)	340,24	0,00			
Barra Alegre	173,90	198,10	PRAR - Amazonas - Roraima	14.632,80	27.569,33
Bela Vista	3.203,20	0,00	Boa Vista 2ª	12.041,74	10.324,87
Cachoeira de Macacu	0,00	0,00	Central de Boa Vista	0,00	0,00
Cônego	5.636,38	4.689,72	Coroado III	253,55	3.715,31
Conselheiro Paulino	0,00	1.350,00	Crespo	0,00	3.472,55
Cordeiro	10.672,59	7.099,61	Educandos	0,00	0,00
Lumiar	2.053,00	2.180,00	Filadélfia	0,00	0,00
Nova Friburgo	25.672,82	21.868,81	Maanaim	0,00	1.850,00
Olaria	0,00	10.037,23	Manacapuru	0,00	1.005,00



IGREJA
PRESBITERIANA
do BRASIL

REMESSAS DOS DÍZIMOS POR IGREJAS - VALORES EXPRESSOS EM REAIS

IGREJA	2000	1999	IGREJA	2000	1999
Manaus 5ª	2.337,51	7.201,60	Mairinque	5.063,50	7.404,24
PREQ - Equatorial	0,00	0,00	Piedade	2.042,18	5.696,99
Cidade Nova 5ª	0,00	0,00	Salto de Pirapora	2.284,50	2.558,71
			Sorocaba	9.000,00	12.080,00
			Vargem Grande Paulista	950,00	2.537,16
SSR - SOROCABA	166.794,32	178.049,49	Vila Fiori	4.182,66	5.097,40
			Vila Galli	0,00	1.383,25
PRIT - Itu	70.325,29	75.135,33	Vila Hortência	3.738,00	3.129,00
Bom Pastor	127,00	3.817,00	Votorantim	8.267,22	10.006,39
Calvário	16.858,55	15.391,62	Votorantim (Cong.)	0,00	1.387,86
Elias Fausto	260,00	1.508,77	PVRB - Vale do Ribeira	11.647,98	11.504,00
Indaiatuba 1ª	11.995,80	13.319,60	Biguá	1.636,00	1.245,00
Indaiatuba 1ª (Cg. M. Sol)	0,00	0,00	Cajati	3.000,00	2.700,00
Itu	11.983,97	15.099,39	Cananéia	0,00	0,00
Jardim Aeroporto	3.013,73	0,00	Cedro	0,00	0,00
Jundiá	17.159,24	16.061,35	Iguape	250,00	0,00
Jundiá 2ª	4.970,00	4.521,60	Jacupiranga	5.261,98	6.809,00
Salto	3.957,00	5.416,00	Juquiá	0,00	0,00
Vila Hortolândia	0,00	0,00	Pariquera-Açu	0,00	0,00
			Registro	1.500,00	750,00
PRLS - Leste Sorocabano	522,85	0,00			
Ibiúna	522,85	0,00	SSG - SUDOESTE DE GOIÁS	60.728,42	66.209,44
PSRC - Sorocaba	84.298,20	91.410,16	PRAA - Alto do Araguaia	22.808,94	25.869,89
Aliança Eterna	6.642,60	0,00	Alto Araguaia	215,00	536,28
Alumínio	4.489,04	5.014,69	Betânia de Jataí	7.213,98	6.851,78
Aracoiaba da Serra	1.969,31	1.675,34	Betel de Jataí	2.006,56	1.904,60
Bairro da Ilha	0,00	1.417,00	Guiratinga	6.318,00	5.900,00
Barcelona	1.389,85	4.315,58	Jataí	7.055,40	5.874,63
Eldorado	0,00	0,00	Mineiros	0,00	4.802,60
Filadélfia de Sorocaba	24.912,00	19.542,00			
Ilha Salto de Pirapora	888,00	0,00	PSGO - Sudoeste de Goiás	11.806,74	24.718,89
Jardim Bandeirantes	4.699,05	4.692,05	Cachoeira Alta	377,77	173,89
Jardim Magnólias	2.852,28	2.772,82	Cacu	260,89	271,46
Jardim São Paulo	0,00	0,00	Parque Bandeirantes	0,00	0,00
Jurupara	928,01	699,68			



REMESSAS DOS DÍZIMOS POR IGREJAS - VALORES EXPRESSOS EM REAIS

IGREJA	2000	1999	IGREJA	2000	1999
Tietê	5.540,00	6.921,10	SSB - SUL DO BRASIL	52.397,43	73.740,28
Torre da Pedra	0,00	1.553,00			
			PFLO - Florianópolis	24.294,68	21.321,52
			Betânia de Florianópolis	0,00	0,00
SMN - SUL DE MINAS	72.490,24	68.550,10	Biguacu	0,00	1.649,22
			Canto dos Ganchos	1.597,64	0,00
PCAG - Circuito das Águas	3.328,47	5.787,68	Criciúma	4.818,50	4.029,30
Baependi	0,00	0,00	Estreito	10.637,00	9.472,00
Cambuquira	0,00	0,00	Florianópolis	4.745,19	4.716,00
Caxambu	0,00	0,00	Jordão	0,00	0,00
Itamonte	0,00	0,00	Rio Tavares (Cong.)	0,00	0,00
Itanhandu	0,00	0,00	São José	0,00	0,00
Lambari	3.328,47	5.787,68	Tijuquinhas (Cong.)	955,00	955,00
Passa Quatro	0,00	0,00	Três Riachos	1.541,35	500,00
São Lourenço	0,00	0,00			
			PRGS - Rio Grande do Sul	7.684,00	12.292,85
PBIT - Itajubá	42.539,52	36.584,45	Canoas	417,00	570,00
Bairro Varginha	5.492,30	5.022,61	Pelotas	1.689,00	1.456,00
Cristina	2.946,75	2.649,59	Porto Alegre 1ª	0,00	0,00
Ebenézer	821,00	150,00	Porto Alegre 2ª	4.928,00	7.638,85
Itajubá 1ª	18.468,67	8.663,06	Porto Alegre 3ª	0,00	1.442,00
Itajubá 3ª	4.800,00	9.221,00	Sapucaia do Sul	650,00	1.186,00
Itajubá 4ª	1.136,38	866,74			
São João da Cristina	4.284,42	5.821,95	PVIT - Vale do Itajaí	20.418,75	40.125,91
Vila Rubens	4.590,00	4.189,50	Antioquia	532,50	2.842,06
			Blumenau	0,00	1.800,00
PSMN - Sul de Minas	26.622,25	26.177,98	Camboriú	0,00	0,00
Bocaina	887,00	1.049,00	Ebenézer de Camboriú	0,00	0,00
Cachoeira de Minas	1.981,16	2.135,92	Filadélfia de Blumenau	0,00	0,00
Camanducaia	556,09	2.193,76	Itajaí	0,00	7.362,95
Cambuí	530,00	1.408,30	Itapema	17.647,83	10.774,00
Conceição dos Ouros	5.799,21	4.248,00	Joinville	0,00	10.350,46
Ipuina	0,00	0,00	Lages	0,00	4.632,55
Pouso Alegre	7.093,00	7.787,00	Rio Sul	0,00	0,00
Santa Rita do Sapucaí	9.775,79	7.356,00	São Francisco do Sul	1.489,99	1.712,49
			Toledo	748,43	651,40



REMESSAS DOS DÍZIMOS POR IGREJAS - VALORES EXPRESSOS EM REAIS

IGREJA	2000	1999	IGREJA	2000	1999
Quirinópolis	1.830,60	2.730,20	PITT - Itapetininga	98.059,68	70.049,09
Rio Verde 1ª	4.652,30	11.637,63	Angatuba	2.588,00	1.190,00
Rio Verde 2ª	4.485,18	8.596,34	Apial	5.606,10	3.931,08
Santa Helena de Goiás	200,00	1.309,37	Barreiro	833,20	906,78
			Betânia (Cong.)	2.087,46	1.644,16
PVAR - Vale do Araguaia	26.112,74	15.620,66	Betel	6.272,190	6.081,92
Aragarças	515,48	1.499,00	Capão Bonito	0,00	0,00
Barra do Garças	19.334,25	10.985,00	Caracinha	0,00	0,00
Bom Jardim de Goiás (Cg.)	0,00	74,80	Correas	746,89	484,52
Caiapônia	0,00	1.515,80	Filadélfia	4.732,18	4.375,00
Doverlândia	222,20	0,00	Itabera	0,00	0,00
Juçara	0,00	0,00	Itapetininga	20.477,00	21.705,00
Nova Xavantina	0,00	0,00	Itapeva	28.773,70	9.399,65
Palestina	4.670,81	1.546,06	Itapeva 3ª	0,00	0,00
Piranhas	0,00	0,00	Itaporanga	4.186,57	3.562,67
São Luiz de Montes Belos	1.370,00	0,00	Itararé	5.729,29	1.112,10
			Itaboa	926,60	973,35
			Jardim Itália	8.060,78	9.057,89
SDP - SUDOESTE PAULISTA	232.482,39	203.497,27	Jardim Maringá	4.390,42	3.613,59
			Laranjal (Cong)	0,00	0,00
PBTU - Botucatu	71.552,45	71.594,76	Nova Campina	2.629,30	2.011,38
Águas de Santa Bárbara	2.414,69	1.244,00			
Assis	12.383,08	13.086,63	PTTI - Tatuí	62.870,26	61.853,42
Bernardino de Campos	1.630,00	3.258,00	Bela Vista	3.000,00	2.080,00
Botucatu	9.076,60	12.836,01	Boituva	0,00	0,00
Calvário	0,00	428,65	Boqueirão	2.168,00	364,00
Centenário – Botucatu	0,00	0,00	Central de Tatuí	19.397,68	18.454,59
Holambra II (Cong.)	547,24	164,69	Cerquilha	4.398,00	2.998,00
Itatinga	666,55	777,70	Cesário Lange	3.219,02	2.461,33
Jardim Paraíso	9.241,00	6.561,00	Conchas	0,00	1.308,00
Lençóis Paulistas	0,00	1.795,15	Cruz das Almas	908,36	1.454,00
Monte Sião	8.020,50	7.070,71	Guarapó	715,00	828,00
Ourinhos	10.656,81	8.656,27	Ipero	0,00	251,40
Paraguaçu Paulista	5.100,02	4.781,25	Laranjal Paulista	4.990,00	2.290,00
Rancharia	9.989,27	9.183,61	Porto Feliz	4.821,20	8.407,00
Santa Cruz do Rio Pardo	1.826,69	1.751,09	Rocha Eterna	13.713,00	12.483,00
			Tatuí Quadra	0,00	0,00



REMESSAS DOS DÍZIMOS POR IGREJAS - VALORES EXPRESSOS EM REAIS

IGREJA	2000	1999	IGREJA	2000	1999
Tietê	5.540,00	6.921,10	SSB - SUL DO BRASIL	52.397,43	73.740,28
Torre da Pedra	0,00	1.553,00			
			PFLO – Florianópolis	24.294,68	21.321,52
			Betânia de Florianópolis	0,00	0,00
SMN – SUL DE MINAS	72.490,24	68.550,10	Biguaçu	0,00	1.649,22
			Canto dos Ganchos	1.597,64	0,00
PCAG - Circuito das Águas	3.328,47	5.787,68	Criciúma	4.818,50	4.029,30
Baependi	0,00	0,00	Estreito	10.637,00	9.472,00
Cambuquira	0,00	0,00	Florianópolis	4.745,19	4.716,00
Caxambu	0,00	0,00	Jordão	0,00	0,00
Itamonte	0,00	0,00	Rio Tavares (Cong.)	0,00	0,00
Itanhandu	0,00	0,00	São José	0,00	0,00
Lambari	3.328,47	5.787,68	Tijuquinhas (Cong.)	955,00	955,00
Passa Quatro	0,00	0,00	Três Riachos	1.541,35	500,00
São Lourenço	0,00	0,00			
			PRGS - Rio Grande do Sul	7.684,00	12.292,85
PBIT - Itajubá	42.539,52	36.584,45	Canoas	417,00	570,00
Bairro Varginha	5.492,30	5.022,61	Pelotas	1.689,00	1.456,00
Cristina	2.946,75	2.649,59	Porto Alegre 1ª	0,00	0,00
Thenézer	821,00	150,00	Porto Alegre 2ª	4.928,00	7.638,85
Itajubá 1ª	18.468,67	8.663,06	Porto Alegre 3ª	0,00	1.442,00
Itajubá 3ª	4.800,00	9.221,00	Sapucaia do Sul	650,00	1.186,00
Itajubá 4ª	1.136,38	866,74			
São João da Cristina	4.284,42	5.821,95	PVIT - Vale do Itajaí	20.418,75	40.125,91
Vila Rubens	4.590,00	4.189,50	Antioquia	532,50	2.842,06
			Blumenau	0,00	1.800,00
PSMN - Sul de Minas	26.622,25	26.177,98	Camboriú	0,00	0,00
Bocaina	887,00	1.049,00	Ebenézer de Camboriú	0,00	0,00
Cachoeira de Minas	1.981,16	2.135,92	Filadélfia de Blumenau	0,00	0,00
Camanducaia	556,09	2.193,76	Itajaí	0,00	7.362,95
Cambuí	530,00	1.408,30	Itapema	17.647,83	10.774,00
Conceição dos Ouros	5.799,21	4.248,00	Joinville	0,00	10.350,46
Ipuluna	0,00	0,00	Lages	0,00	4.632,55
Pouso Alegre	7.093,00	7.787,00	Rio Sul	0,00	0,00
Santa Rita do Sapucaí	9.775,79	7.356,00	São Francisco do Sul	1.489,99	1.712,49
			Toledo	748,43	651,40



REMESSAS DOS DÍZIMOS POR IGREJAS - VALORES EXPRESSOS EM REAIS

IGREJA	2000	1999	IGREJA	2000	1999
Rangel	0,00	0,00	PMBE - Metropolitano Belém	2.628,00	2.956,00
Tupaciguara	0,00	0,00	Belém	2.628,00	2.956,00
Uberaba 2ª	0,00	2.394,24			
Uberaba 3ª	2.629,95	2.861,25	PBSP - Sul do Pará	630,00	1.552,00
Uberlândia 2ª	18.900,75	22.227,48	Ananindeua	0,00	0,00
Uberlândia 5ª	2.685,02	3.103,70	Filadélfia	0,00	0,00
Uberlândia 6ª	0,00	0,00	Icoaraci	630,00	1.552,00
Uberlândia 7ª	0,00	0,00	Paragominas	0,00	0,00
Santa Mônica	0,00	0,00			
			PTAM - Transamazônico	22.209,95	19.142,89
PTMN - Triângulo Mineiro	34.207,17	33.453,96	Altamira	3.491,38	4.039,35
Araguari 1ª	17.616,34	0,00	Bairro Brasília	1.740,36	970,00
Araguari 2ª	0,00	0,00	Brasil Novo (Cong.)	570,64	819,12
Araguari 3ª	0,00	0,00	Central de Altamira	3.347,00	899,00
Central de Araguari	0,00	14.655,50	Filadélfia	2.773,40	3.515,00
Central de Uberlândia	6.000,00	13.700,00	Itaituba	1.335,55	117,00
Cachoeira Dourada (Cong.)	0,00	0,00	Jacunda	5.687,79	5.710,81
Catalão (Cong.)	0,00	0,00	Mazagão	0,00	160,00
Goiatuba	0,00	0,00	Santarém	0,00	0,00
Goiandira (Cong.)	0,00	0,00	Santarém 2ª	1.023,08	1.174,50
Ipameri (Cong.)	0,00	0,00	Tucuruí	2.280,75	1.738,11
Ituituba	0,00	0,00			
Itumbiara	3.778,06	1.971,32			
Uberlândia 3ª	6.812,77	3.127,14	SVA - VALE DO AÇO	61.719,17	59.963,47
Uberlândia 4ª	0,00	0,00			
Uberlândia 8ª	0,00	0,00	PCVA - Central Vl. do Aço	1.245,70	6.193,04
			Açucena	0,00	0,00
			Bom Retiro	1.245,70	6.193,04
STP - TROPICAL	28.581,54	29.017,79	Cariru	0,00	0,00
PRCA - Carajás	3.113,59	5.366,90	PLVA - Leste Vale do Aço	45.246,97	36.375,36
Conceição do Araguaia	0,00	0,00	Amaro Lanari	0,00	921,00
Parauapebas	248,00	299,50	Bairro Ideal	0,00	0,00
Redenção	0,00	0,00	Bethânia	510,06	0,00
São Geraldo do Araguaia	2.865,59	2.665,40	Betania de Ipatinga	3.571,92	0,00
Vila Rica	0,00	0,00	Bom Jardim	15.449,70	8.271,98
Xinguara	0,00	2.402,00	Canaã	967,00	735,60



REMESSAS DOS DÍZIMOS POR IGREJAS - VALORES EXPRESSOS EM REAIS

IGREJA	2000	1999	IGREJA	2000	1999
Allamira do Pará	303,91	68,00	Caxias do Sul	0,00	136,00
Alvorada	889,00	1.470,00	Cidade Nova (Cong)	0,00	0,00
Andradina	2.011,30	2.015,70	Claúdio	375,84	461,81
Apuí	937,90	385,54	Combinado	0,00	173,55
Aracuai	275,30	285,90	Congonhas	904,19	772,39
Araguaçu (Cong.)	635,41	121,95	Corumbiara	79,00	0,00
Araguatins	323,95	594,90	Coxim	919,76	669,58
Araripina	0,00	90,00	Cristalândia	408,57	606,67
Arinos	477,50	0,00	Cristalina	0,00	669,20
Arse 72	2.768,00	1.706,85	Cruz Alta	282,00	262,00
Arse 122 (Cong.)	0,00	0,00	Curvelo	178,00	851,00
Aripuanã (Cong.)	1.054,62	782,11	Diamantina	258,01	100,92
Arraias	0,00	0,00	Dianópolis	484,33	385,60
Aureny IV	462,75	1.793,84	Eldorado dos Carajás	0,00	127,50
Baião	457,09	276,00	Espinosa (Cong.)	82,00	512,00
Bairro da Paz	0,00	170,00	Estreito	0,00	0,00
Balsas	40,00	50,00	Extrema	177,80	10,00
Barra do Corda	0,00	0,00	Exu	129,00	63,00
Benjamim Constant	161,80	0,00	Farroupilha	534,00	80,00
Biquinhas	356,69	352,00	Fernandes Tourinho	306,90	146,00
Boa Viagem	1.426,30	550,00	Fernando de Noronha	1.392,88	563,74
Bom Despacho	294,00	133,40	Floresta	0,00	0,00
Bonfinópolis	0,00	152,20	Florianópolis	0,00	630,50
Brasilândia de Minas	759,20	296,00	Formoso do Araguaia	707,39	1.549,45
Brasília de Minas	0,00	127,00	Goiânia	159,53	63,65
Brumado	895,00	996,00	Goianorte	510,00	341,55
Brusque	285,50	108,64	Grajaú	0,00	200,00
Buenópolis	139,84	102,40	Gravatá	0,00	228,00
Cachoeira do Sul (Cong.)	568,18	388,30	Guarajá	649,19	550,44
Cametá	175,40	93,00	Guaramirim	1.072,00	788,00
Campos Belos	0,00	0,00	Guaranta do Norte	584,95	229,90
Candeias do Jamari	75,00	780,00	Guararapes	677,80	634,24
Cândido de Abreu (Cong)	874,76	0,00	Hidrolândia	271,00	299,00
Canindé	113,00	164,45	Humaitá	1.766,50	1.522,00
Carlópolis	0,00	0,00	Irati	1.152,00	1.032,10
Carmo do Cajuru	0,00	524,50	Itapecuru Mirim	71,79	203,96
Catole do Rocha	214,25	266,74	Itaporanga	0,00	0,00



REMESSAS DOS DÍZIMOS POR IGREJAS - VALORES EXPRESSOS EM REAIS

IGREJA	2000	1999	IGREJA	2000	1999
Cidade Nobre	9.401,86	5.937,92	PRNP - Norte Pioneiro	31.793,20	27.819,38
Esperança	0,00	151,33	Colônia Dantas	223,83	215,50
Ideal	1.635,00	0,00	Central de Telêmaco Borba	13.820,97	10.595,93
Iguaçu	0,00	1.370,00	Curiúva	1.293,37	1.032,93
Ipatinga	2.503,45	6.476,95	Figueira	1.386,91	1.147,69
Joanésia	48,91	625,60	Ibaiti 1ª	8.382,00	8.070,00
Limociro (Cong.)	0,00	179,60	Ibaiti 2ª	2.060,15	2.714,00
Paraíso	912,71	554,27	Jacarezinho	1.400,90	1.085,30
Veneza	0,00	0,00	Jundiá do Sul	522,73	588,66
Vila Celeste	10.246,36	11.151,11	Natingui	526,55	658,40
			Ortigueira (Cong.)	640,50	245,00
PRVA - Vale do Aço	15.226,50	17.395,07	Pinhalão	1.004,30	1.216,85
Acesita	9.881,21	10.827,40	Sulfurosa	0,00	530,99
Bairro JK	1.772,63	1.461,84	Tibagi	0,00	249,12
Cachoeira do Vale (Cong.)	305,35	264,60			
Coronel Fabriciano 1ª	0,00	1.492,00	PPGR - Ponta Grossa	41.938,57	33.233,09
Ebenézer	0,00	0,00	Carambeí	0,00	0,00
Floresta (Cong)	1.155,86	0,00	Hehrom - Ponta Grossa 2ª	6.517,20	6.527,00
Melo Viana	1.875,70	0,00	Imbituva	8.178,20	5.837,20
Monte Sinai	0,00	0,00	Laranjeiras (Cong.)	0,00	0,00
Pingo d' Água (Cong.)	235,75	169,28	Lustosa	905,00	1.211,40
Primavera	0,00	3.179,95	Manduri	329,45	1.542,60
			Ponta Grossa 1ª	19.758,42	15.368,89
			Ponta Grossa 3ª	5.457,00	2.546,00
SVT - VALE DO TIBAGI	78.555,12	62.577,36	Prudentópolis	793,30	200,00
			Reserva	0,00	0,00
PCST - Castro	4.823,35	1.524,89	Ronda	0,00	0,00
Arapoti	0,00	0,00	Vila Cipa (Cong.)	0,00	0,00
Capinzal	0,00	0,00			
Castro	0,00	0,00			
Jaguariaíva	0,00	77,70	JUNTA MISSÕES		
Lanças	355,99	199,60	NACIONAIS	80.056,75	71.006,36
Marechal Cândido Rondon	0,00	481,00	603 - Norte (Cong.)	0,00	237,30
Piraí do Sul	0,00	0,00	Abaceté	0,00	214,30
Senges	4.467,36	766,59	Acrelândia	251,02	17,00
S. Antônio da Platina (Cg.)	0,00	0,00	Água Boa (Cong.)	804,57	534,60
Wenceslau Braz	0,00	0,00	Aguiarnópolis	76,00	104,60



REMESSAS DOS DÍZIMOS POR IGREJAS - VALORES EXPRESSOS EM REAIS

IGREJA	2000	1999	IGREJA	2000	1999
Altamira do Pará	303,91	68,00	Caxias do Sul	0,00	136,00
Alvorada	889,00	1.470,00	Cidade Nova (Cong)	0,00	0,00
Andradina	2.011,30	2.015,70	Claúdio	375,84	461,81
Apuí	937,90	385,54	Combinado	0,00	173,55
Aracuaí	275,30	285,90	Congonhas	904,19	772,39
Araguaçu (Cong.)	635,41	321,95	Corumbiara	79,00	0,00
Araguatins	323,95	594,90	Coxim	919,76	669,58
Arapipina	0,00	90,00	Cristalândia	408,57	606,67
Arinos	477,50	0,00	Cristalina	0,00	669,20
Arse 72	2.768,00	1.706,85	Cruz Alta	282,00	262,00
Arse 122 (Cong.)	0,00	0,00	Curvelo	178,00	851,00
Aripuanã (Cong.)	1.054,62	782,11	Diamantina	258,01	100,92
Arraias	0,00	0,00	Dianópolis	484,33	385,60
Aureny IV	462,75	1.793,84	Eldorado dos Carajás	0,00	127,50
Baião	457,09	276,00	Espinosa (Cong.)	82,00	512,00
Bairro da Paz	0,00	170,00	Estreito	0,00	0,00
Balsas	40,00	50,00	Extrema	177,80	30,00
Barra do Corda	0,00	0,00	Exu	129,00	63,00
Benjamim Constant	161,80	0,00	Farroupilha	534,00	80,00
Biquinhas	356,69	352,00	Fernandes Tourinho	306,90	146,00
Boa Viagem	1.426,30	550,00	Fernando de Noronha	1.392,88	563,74
Bom Despacho	294,00	133,40	Floresta	0,00	0,00
Bontinópolis	0,00	152,20	Floriano	0,00	630,50
Brasilândia de Minas	759,20	296,00	Formoso do Araguaia	707,39	1.549,45
Brasília de Minas	0,00	127,00	Goiânia	159,53	63,65
Brumado	895,00	996,00	Goiánorte	510,00	341,55
Brusque	285,50	108,64	Grajaú	0,00	200,00
Buenópolis	139,84	102,40	Gravatá	0,00	228,00
Cachoeira do Sul (Cong.)	568,18	388,30	Guaraí	649,19	550,44
Cametá	175,40	93,00	Guaramirim	1.072,00	788,00
Campos Belos	0,00	0,00	Guaranta do Norte	584,95	229,90
Candeias do Jamari	75,00	780,00	Guararapes	677,80	634,24
Cândido de Abreu (Cong)	874,76	0,00	Hidrolândia	271,00	299,00
Canindé	113,00	164,45	Humaitá	1.766,50	1.522,00
Carlópolis	0,00	0,00	Irati	1.152,00	1.032,10
Carmo do Cajuru	0,00	524,50	Itapecuru Mirim	71,79	203,96
Catole do Rocha	214,25	266,74	Itaporanga	0,00	0,00



REMESSAS DOS DÍZIMOS POR IGREJAS - VALORES EXPRESSOS EM REAIS

IGREJA	2000	1999	IGREJA	2000	1999
Itoupavazinha	0,00	121,98	Paranatinga	636,19	749,19
Janaúba	0,00	422,75	Paraopeba	12,00	121,40
Jaraguá do Sul	0,00	87,00	Passo Fundo	739,36	537,04
José de Freitas	154,74	114,75	Peixoto Azevedo	412,30	110,85
Juazeiro	1.106,41	666,78	Penedo	422,62	939,30
Jumaitá (projeto)	0,00	0,00	Pereira Barreto	742,00	550,96
Juscimeira (Cong.)	113,00	358,55	Picos	150,00	1.415,00
Juruena	721,98	584,00	Pinheiro	372,64	424,21
Leopoldina	0,00	265,00	Pinheiro Machado (Cong.)	0,00	0,00
Lucas do Rio Verde	2.396,98	1.019,00	Piripiri	317,10	382,00
Machadinho d'Oeste	1.864,84	1.471,88	Plácido de Castro	557,25	459,02
Mâncio Lima	114,00	109,00	Porto Belo	858,90	1.238,33
Maracajú	513,92	404,11	Porto Franco	0,00	63,00
Maranguape I	2.607,00	559,10	Pouso Redondo	0,00	53,00
Marcelândia	1.618,95	883,40	Presidente Dutra	1.117,50	379,50
Matupá (Cong.)	174,38	642,55	Primavera	0,00	0,00
Medicilândia	0,00	504,00	Primavera do Oeste	2.253,06	1.790,27
Mimoso do Oeste	629,56	910,02	Rio Grande	533,00	410,00
Mombaca (Cong)	0,00	0,00	Rio Maria	421,10	204,16
Monte Verde (Cong.)	0,00	0,00	Rodrigues Alves	213,35	280,00
Morada da Lua	460,85	0,00	Rorainópolis	430,32	0,00
Morro da Garça	254,93	210,65	Rurópolis (Cong.)	216,00	570,00
Naviraí	1.566,00	1.105,30	Santa Inês	822,38	504,55
Nova Aliança	248,50	524,50	Santa Luzia	42,00	0,00
Nova Alvorada do Sul	635,06	482,14	Santa Maria	1.457,00	2.279,00
Nova Califórnia	576,00	422,00	Santana BA	177,96	148,52
Nova Mamoré	0,00	262,80	Santana AP (Cong.)	650,00	295,00
Nova Monte Verde (Cong.)	806,90	717,00	Santana do Araguaia	1.615,70	868,72
Nova Serrana	562,00	347,00	Santo Antônio da Platina	0,00	0,00
Oiapoque	181,50	281,70	Santo Antônio do Amparo	338,00	245,00
Oliveira	621,70	581,50	Santo Antônio do Monte	186,00	151,50
Otacilio Costa	0,00	245,00	São Bento	180,70	171,94
Ouricuri	190,06	343,50	São Bernardo	0,00	108,30
Ourilândia do Norte	329,89	323,30	São Félix do Xingú	2.605,88	465,31
Palotina	0,00	347,77	São Francisco	207,00	109,18
Pará de Minas	541,13	593,43	São Francisco do Guaporé	219,00	0,00
Paranagi	663,00	703,20	São José	0,00	0,00



IGREJAS	2000		1999		Contribuíram em 1999 e não contribuíram em 2000	Contribuíram em 2000 e não contribuíram em 1999
	contribuíram	não contribuíram	contribuíram	não contribuíram		
PANA - Anápolis	5	4	4	5	0	1
PGNA - Goiânia	8	5	8	5	0	0
POSG - Oeste de Goiania	3	5	4	4	1	0
SDF - DE BRASÍLIA	17	22	22	17	9	3
PBSA - Brasília	4	1	3	2	0	0
PNOM - Noroeste de Minas	2	4	3	3	1	0
PPLA - Planalto	7	9	10	6	5	2
PTGA - Taguatinga	4	8	6	6	3	1
SCE - CENTRAL ESPIRITOSSANTENSE	33	27	31	29	5	7
PCES - Central Espírito Santo	10	11	9	12	1	2
PRNL - Norte Litoraneo	4	2	4	2	1	1
PRSE - Ser. Spiritossantense	4	2	4	2	1	1
PSES - Sudeste Espírito Santo	5	6	5	6	1	1
PRVV - Vila Velha	10	6	9	7	1	2
SCP - DE CAMPINAS	47	35	51	31	8	4
PAMR - Americana	10	7	11	6	2	1
PCPN - Campinas	16	11	16	11	1	1
PLMR - Limeira	9	7	10	6	2	1
PRCL - Rio Claro	6	5	6	5	1	1
PSCL - São Carlos	6	5	8	3	2	0
SDC - DO CEARÁ	7	10	8	9	3	1
PCEA - Ceará	2	4	1	5	0	0
PLCE - Leste do Ceará	0	2	0	2	0	0
PSCE - Sul do Ceará	5	4	7	2	3	1
SCB - CENTRAL PERNAMBUCO	8	21	10	19	4	2



IGREJAS	2000		1999		Contribuíram em 1999 e não contribuíram em 2000	Contribuíram em 2000 e não contribuíram em 1999
	contribuíram	não contribuíram	contribuíram	não contribuíram		
SAS - ALAGOAS-SERGIPE	13	12	14	11	2	1
PRAL - Alagoas	2	6	3	5	1	0
PSER - Sergipe	8	2	7	3	0	1
PSSE - Sul de Sergipe	3	4	4	3	1	0
SAT - ARAGUAIA TOCANTINS	15	14	11	18	0	4
PCRS - Ceres	5	8	4	9	0	1
PNGO - Norte Goiano	6	1	4	3	0	2
PSTN - Tocantins	4	5	3	6	0	1
SBA - BAHIA	15	21	13	23	3	4
PSBA - da Bahia	3	5	2	6	0	1
PSCB - Central da Bahia	3	0	1	2	0	2
PITB - Itabuna	0	6	0	6	0	0
PITJ - Itamaraju	3	4	4	3	2	1
PSSB - Sudoeste da Bahia	3	1	4	0	1	0
PRSO - Soteropolitano	3	5	2	6	0	0
SBR - BAURU	28	13	29	12	1	0
PBRU - Bauru	10	2	10	2	0	0
PRMA - Marília	3	4	3	4	0	0
PPRP - Presidente Prudente	10	1	10	1	0	0
PRIP - São José Rio Preto	3	2	3	2	0	0
PRVT - Votuporanga	2	4	3	3	1	0
SBH - BELO HORIZONTE	17	11	19	9	4	1
PALT - Alterosas	8	1	6	3	0	1
PBHZ - Belo Horizonte	4	8	7	5	3	0
PRIN - Inconfidentes	5	2	6	1	1	0
SBC - BRASIL CENTRAL	16	14	16	14	1	1



IGREJAS	2000		1999		Contribuíram em 1999 e não contribuíram em 2000	Contribuíram em 2000 e não contribuíram em 1999
	contribuíram	não contribuíram	contribuíram	não contribuíram		
PCPE - Centro de Pernambuco	3	5	4	4	3	2
PLPE - Litorâneo Pernambuco	2	8	2	8	0	0
PRRE - Recife	1	4	1	4	0	0
PSPN - Sul de Pernambuco	2	4	3	3	1	0
SCT - CURITIBA	8	5	8	5	1	1
PARC - Araucarias	2	5	2	5	1	1
PCTB - Curitiba	6	0	6	0	0	0
SER - ESPÍRITO SANTO RIO DE JANEIRO	53	27	48	32	4	9
PBJI - Bom Jesus de Itabapuaana	9	8	7	10	0	2
PCMP - Campos	2	4	1	5	0	1
PITM - do Itapemirim	25	7	24	8	2	3
PRNF - Norte Fluminense	6	2	6	2	2	2
PRSC - Sul Capixaba	11	6	10	7	0	1
SGA - DE GARANHUNS	17	23	15	25	4	6
PAPE - Agreste Pernambuco	1	6	0	7	0	1
PRCR - Caruaru	7	4	8	3	3	2
PGAR - Garanhuns	2	6	1	7	0	1
PRVP - Vale do Pajeu	7	7	6	8	1	2
SLM - LESTE DE MINAS	33	31	38	26	12	5
PRCT - Caratinga	2	7	2	7	0	0
PJIF - Juiz de Fora	2	6	2	6	1	1
PLMN - Leste de Minas	12	3	15	0	3	0
PRVC - Vale do Caparaó	7	2	9	0	2	0
PRVM - Vale do Manhuaçu	6	11	8	9	4	2
PZMN - Zona da Mata Norte	4	2	2	4	2	2
SLP - LESTE DE SÃO PAULO	31	14	29	16	2	4



IGREJAS	2000		1999		Contribuíram em 1999 e não contribuíram em 2000	Contribuíram em 2000 e não contribuíram em 1999
	contribuíram	não contribuíram	contribuíram	não contribuíram		
PRAT - Alto Tietê	3	3	4	2	1	0
PELP - Extremo Leste Paulistano	5	5	5	5	0	0
PMVP - Médio Vale Paraíba	8	2	5	5	0	3
PREM - Metropolitano	6	1	5	2	0	1
PVPB - Vale do Paraíba	9	3	10	2	1	0
SLF - LESTE FLUMINENSE	33	25	39	19	9	3
PALC - Alcântara	5	8	8	5	4	1
PRCF - Cabo Frio	11	2	10	3	0	1
PCEF - Central Fluminense	4	6	6	4	2	0
PRMC - Macaé	5	6	7	4	2	0
PMAG - Magé	4	1	3	2	0	1
PNTR - Niterói	4	2	5	1	1	0
SMA - MARANHÃO	8	17	8	17	2	2
PLMA - Leste Maranhão	3	6	3	6	1	1
PMAR - Maranhão	4	2	3	3	0	1
PSLS - São Luiz	1	9	2	8	1	0
SMS - MATO GROSSO DO SUL	15	16	18	13	5	2
PCGE - Campo Grande	6	6	5	7	1	2
PRDO - Dourados	7	2	8	1	1	0
PPAN - Pantanal	2	8	5	5	3	0
SMT - MATOGROSSENSE	15	15	12	18	3	6
PRAF - Alta Floresta	6	1	6	1	0	0
PCAM - Centro América	5	9	5	9	3	3
PCBA - Cuiabá	4	5	1	8	0	3
SMD - MERIDIONAL	17	10	16	11	2	3
PRIG - Iguazu	6	5	5	6	1	2



IGREJAS	2000		1999		Contribuíram em 1999 e não contribuíram em 2000	Contribuíram em 2000 e não contribuíram em 1999
	contribuíram	não contribuíram	contribuíram	não contribuíram		
PRPU - Itaipu	6	5	6	5	1	1
PROC - Oeste Catarinense	5	0	5	0	0	0
SME - MINAS E. SANTO	15	4	44	5	1	2
PRNE - Norte do Espírito Santo	13	1	14	0	1	0
PRSP - Resplendor	14	1	13	2	0	1
PVSM - Vale de São Mateus	18	2	17	3	0	1
SIM - MOJIANA	16	14	17	13	2	1
PRSJ - São João da Boa Vista	5	4	5	4	1	1
PVRG - Vale do Rio Grande	3	9	4	8	1	0
PVRP - Vale do Rio Pardo	8	1	8	1	0	0
SNE - NORDESTE	1	21	1	21	0	0
PRCE - Centro do Ceará	0	4	0	4	0	0
PCOC - Centro Oeste do Ceará	0	3	0	3	0	0
PNCE - Norte do Ceará	0	4	0	4	0	0
PRPI - Piauí	1	10	1	10	0	0
SNB - NOROESTE DO BRASIL	25	11	21	15	3	7
PRAC - Acre	6	2	6	2	0	0
PCRO - Central de Rondônia	5	0	2	3	0	3
PPVH - Porto Velho	6	5	5	6	2	3
PSRO - Sul de Rondônia	4	3	5	2	1	0
PVRM - Vale do Rio Machado	4	1	3	2	0	1
SNP - NORTE DO PARANÁ	17	30	21	26	8	4
PARP - Arapongas	4	6	6	4	2	0
PLON - Londrina	4	14	5	13	3	2
PRVI - Vale do Ivaí	9	10	10	9	3	2



IGREJAS	2000		1999		Contribuíram em 1999 e não contribuíram em 2000	Contribuíram em 2000 e não contribuíram em 1999
	contribuíram	não contribuíram	contribuíram	não contribuíram		
SPN - NORTE PAULISTANO	13	9	12	10	1	2
PRCV - Casa Verde	4	5	4	5	0	0
PLSP - Leste Paulistano	3	1	3	1	0	0
PNPT - Norte Paulistano	6	3	5	4	1	2
SNM - NORTE MINAS	8	5	7	6	1	2
PNTM - Norte de Minas	4	3	3	4	0	1
PRVJ - Vale do Jeiquinhonha	4	2	4	2	1	1
SOH - OESTE BH	22	12	21	13	2	3
PREL - Eldorado	10	6	10	6	2	2
POBH - Oeste de Belo Horizonte	5	2	5	2	0	0
PBCT - Contagem	7	4	6	5	0	1
SOB - OESTE DA BAHIA	16	26	15	27	4	4
PCFM - Campo Formoso	7	3	6	4	0	0
PIRC - Irecê	1	10	1	10	0	0
PRPN - Ponte Nova	4	5	4	5	2	2
PRGB - do Guanambi	4	8	4	8	2	2
SOP - OESTE DE SÃO PAULO	8	15	10	13	2	0
PARQ - Araraquara	4	5	4	5	0	0
PRFN - Franca	3	2	4	1	1	0
PRPT - Ribeirão Preto	1	8	2	7	1	0
SOM - OESTE DE MINAS	10	9	9	10	0	1
PARG - Alto Rio Grande	6	1	6	1	0	0
POMN - Oeste de Minas	2	4	1	5	0	1
PRLA - Região dos Lagos	2	4	2	4	0	0



IGREJAS	2000		1999		Contribuíram em 1999 e não contribuíram em 2000	Contribuíram em 2000 e não contribuíram em 1999
	contribuíram	não contribuíram	contribuíram	não contribuíram		
SOF – OESTE FLUMINENSE	31	33	37	27	10	4
PRBR - Belford Roxo	3	7	4	6	2	1
PPJP - Japeri	1	1	1	1	0	0
PNIL - Nilópolis	5	6	5	6	1	1
PNIG - Nova Iguaçu	6	4	6	4	1	1
PRQM - Queimados	6	8	8	6	2	0
PSJM - São João de Meriti	10	7	13	4	4	1
SOR – OESTE RIO DE JANEIRO	15	17	19	13	6	2
PCGR - Campo Grande Rio	3	6	5	4	2	0
PCRA - Carioca	6	8	7	7	2	1
PCVD - Costa Verde	6	3	7	2	2	1
SPA - PAMPULHA	6	17	15	8	9	0
PLBH - Leste de BH	5	2	5	2	0	0
PCBH - Centenário de BH	0	1	1	0	1	0
PMBH - Metropolitano BH	1	6	4	3	3	0
PNBH - Norte BH	0	3	2	1	2	0
PRVN - Região de Venda Nova	0	5	3	2	3	0
SPR – PARAÍBA – RN	14	21	14	21	4	4
PBOR - Borborema	7	2	4	5	0	3
PROR - Oeste Rio Grandense	2	4	1	5	0	1
PPRB - Paraíba	1	8	3	6	2	0
PPTG - Potiguar	3	3	5	1	2	0
PSRN - Seridó RN	0	4	0	4	0	0
PSPB - Sul da Paraíba	1	0	1	0	0	0
SPE – PERNAMBUCO	10	14	6	18	0	4
PNPE - Norte de Pernambuco	2	6	1	7	0	1
PROL - Olinda	3	4	2	5	0	1



IGREJAS	2000		1999		Contribuíram em 1999 e não contribuíram em 2000	Contribuíram em 2000 e não contribuíram em 1999
	contribuíram	não contribuíram	contribuíram	não contribuíram		
PPNB - Pernambuco	5	4	3	6	0	2
SPI - PIRATININGA	12	13	12	13	1	1
PLIS - Paulistano	6	4	5	5	0	1
PPIR - Piratininga	2	4	3	3	1	0
PSPA - Sul Paulistano	4	5	4	5	0	0
SRJ - RIO DE JANEIRO	33	21	32	22	5	6
PGNB - Guanabara	11	1	10	2	0	1
PMAD - Madureira	3	7	4	6	2	1
PNRJ - Novo Rio	2	6	3	5	1	0
PRJN - Rio de Janeiro	6	5	4	7	2	4
PRNT - Rio Norte	11	2	11	2	0	0
SRD - RIO DOCE	35	14	33	16	4	6
PRGV - Gov. Valadares	10	2	8	4	0	2
PMDC - Médio Rio Doce	5	6	7	4	2	0
PRNV - Norte de Valadares	10	2	8	4	0	2
PRDC - Rio Doce	10	4	10	4	2	2
SSC - SANTOS-BORDA CAMPO	25	10	27	8	3	1
PRSA - Santo André	7	3	7	3	0	0
PRST - Santos	9	2	9	2	0	0
PRSB - São Bernardo	4	4	6	2	2	0
PSCS - São Caetano do Sul	5	1	5	1	1	1
SSP - SÃO PAULO	32	6	31	7	1	2
PBRT - Bandeirantes	7	0	6	1	0	1
PROP - Oeste Paulistano	5	4	6	3	1	0
PRUN - Unido	20	2	19	3	0	1



IGREJAS	2000		1999		Contribuíram em 1999 e não contribuíram em 2000	Contribuíram em 2000 e não contribuíram em 1999
	contribuíram	não contribuíram	contribuíram	não contribuíram		
PBIT - Itajubá	8	0	8	0	0	0
PSMN - Sul de Minas	7	1	7	1	0	0
SSB - SUL DO BRASIL	14	15	19	10	6	1
PFLO - Florianópolis	6	5	6	5	1	1
PRGS - Rio Grande do Sul	4	2	5	1	1	0
PVIT - Vale do Itajaí	4	8	8	4	4	0
SSF - SUL FLUMINENSE	22	3	22	3	2	2
PRBP - Barra do Piraí	9	2	10	1	2	1
PSFL - Sul Fluminense	7	0	7	0	0	0
PRVR - Volta Redonda	6	1	5	2	0	1
STM - TRIÂNGULO MINEIRO	28	28	29	27	3	2
PAPB - Alto Paranaíba	11	2	11	2	0	0
PLAP - Leste Alto Paranaíba	8	3	9	2	1	0
PPTM - Pontal Triângulo Mineiro	5	12	5	12	1	1
PTMN - Triângulo Mineiro	4	11	4	11	1	1
STP - TROPICAL	13	9	15	7	1	0
PRCA - Carajás	2	4	3	3	1	0
PMBE - Metropolitano Belém	1	0	1	0	0	0
PBSP - Sul do Pará	1	3	1	3	0	0
PTAM - Transamazônico	9	2	10	1	0	0
SVA - VALE DO AÇO	17	12	18	11	6	5
PCVA - Central Vale do Aço	1	2	1	2	0	0
PLVA - Leste Vale do Aço	10	6	11	5	4	3
PRVA - Vale do Aço	6	4	6	4	2	2
SVT - VALE DO TIBAGI	21	14	23	12	2	0



IGREJA
PRESBITERIANA
do BRASIL

IGREJAS	2000		1999		Contribuíram em 1999 e não contribuíram em 2000	Contribuíram em 2000 e não contribuíram em 1999
	contribuíram	não contribuíram	contribuíram	não contribuíram		
PCST - Castro	2	8	4	6	2	0
PRNP - Norte Pioneiro	12	1	12	1	0	0
PPGR - Ponta Grossa	7	5	7	5	0	0
JUNTA MISSÕES NACIONAIS	126	47	148	25	29	8
IGREJAS DE PRESBITÉIOS NÃO IDENTIFICADOS	7	2	2	7	1	6



REMESSAS DE DÍZIMOS POR SÍNODOS
(Valores expressos em Real)

Posição 2000 ²	SÍNODOS	2000	MÉDIA MENSAL	1999	MÉDIA MENSAL	Posição 1999
01 ^o	CAMPINAS	391.436,35	32.619,70	333.566,19	27.797,18	01 ^o
02 ^o	SÃO PAULO	313.322,09	26.110,17	311.012,68	25.917,72	02 ^o
03 ^o	RIO DOCE	250.684,40	20.890,37	179.586,40	14.965,53	07 ^o
04 ^o	RIO DE JANEIRO	235.388,70	19.615,73	229.246,24	19.103,85	03 ^o
05 ^o	SUDOESTE PAULISTA	232.482,39	19.373,53	203.497,27	16.958,11	04 ^o
06 ^o	LESTE DE SÃO PAULO	214.410,02	17.867,50	187.913,13	15.659,43	05 ^o
07 ^o	BRASÍLIA	208.252,51	17.354,38	182.405,04	15.200,42	06 ^o
08 ^o	CENTRAL ESPÍRITOSSANTENSE	195.725,62	16.310,47	157.199,63	13.099,97	11 ^o
09 ^o	SANTOS-BORDA DO CAMPO	177.377,52	14.781,46	175.595,16	14.632,93	09 ^o
10 ^o	SOROCABA	166.794,32	13.899,53	178.049,49	14.837,46	08 ^o
11 ^o	BAURU	152.599,23	12.716,60	141.864,45	11.822,04	13 ^o
12 ^o	TRIÂNGULO MINEIRO	152.549,97	12.712,50	159.230,74	13.269,23	10 ^o
13 ^o	ESP. SANTO-RIO DE JANEIRO	151.826,39	12.652,20	146.767,28	12.230,61	12 ^o
14 ^o	NORTE PAULISTANO	143.720,80	11.976,73	126.698,85	10.558,24	17 ^o
15 ^o	BELO HORIZONTE	125.184,36	10.432,03	63.662,06	5.305,17	29 ^o
16 ^o	OESTE FLUMINENSE	122.179,09	10.181,59	138.372,93	11.531,08	14 ^o
17 ^o	BRASIL CENTRAL	121.594,97	10.132,91	105.096,56	8.758,05	21 ^o
18 ^o	LESTE FLUMINENSE	118.892,38	9.907,70	129.314,84	10.776,24	16 ^o
19 ^o	LESTE DE MINAS	104.136,40	8.678,03	133.523,79	11.126,98	15 ^o
20 ^o	PAMPULHA	97.544,96	8.128,75	117.105,45	9.758,79	18 ^o
21 ^o	SUL FLUMINENSE	95.500,10	7.958,34	106.568,93	8.880,74	20 ^o
22 ^o	NORTE DO PARANÁ	94.417,62	7.868,14	55.595,33	4.632,94	34 ^o
23 ^o	NOROESTE DO BRASIL	94.254,09	7.854,51	60.810,03	5.067,50	31 ^o
24 ^o	SERRANO FLUMINENSE	88.653,93	7.387,83	80.362,95	6.696,91	22 ^o
25 ^o	JUNTA DE MISSÕES NACIONAIS	80.056,75	6.671,40	72.327,76	6.027,31	24 ^o
26 ^o	CURITIBA	79.476,88	6.623,07	116.711,81	9.725,98	19 ^o
25 ^o	VALE DO TIBAGI	78.555,12	6.546,26	—	—	—
27 ^o	MINAS-ESPÍRITO SANTO	75.752,53	6.312,71	58.598,61	4.883,22	33 ^o
28 ^o	MATOGROSSENSE	74.013,53	6.167,79	31.260,67	2.605,06	42 ^o



Posição 2000 ²	SÍNODOS	2000	MÉDIA MENSAL	1999	MÉDIA MENSAL	Posição 1999
29 ^o	SUL DE MINAS	72.490,24	6.040,85	68.550,11	5.712,51	26 ^o
30 ^o	PARAÍBA-RIO GRANDE NORTE	66.143,48	5.511,96	57.134,65	4.761,22	34 ^o
31 ^o	VALE DO AÇO	61.719,17	5.143,26	59.963,47	4.996,96	32 ^o
32 ^o	OESTE DE BELO HORIZONTE	61.643,10	5.136,93	65.082,48	5.423,54	28 ^o
33 ^o	SUDOESTE DE GOIÁS	60.728,42	5.060,70	66.209,44	5.517,45	27 ^o
34 ^o	PIRATININGA	60.591,60	5.049,30	48.259,34	4.021,61	36 ^o
35 ^o	SUL DO BRASIL	52.397,43	4.366,45	73.740,28	6.145,02	23 ^o
36 ^o	MOJIANA	51.467,41	4.288,95	39.407,90	3.283,99	39 ^o
37 ^o	BAHIA	51.206,66	4.267,22	68.566,15	5.713,85	25 ^o
38 ^o	OESTE RIO DE JANEIRO	51.130,98	4.260,92	62.933,22	5.244,44	30 ^o
39 ^o	PERNAMBUCO	49.053,72	4.087,81	23.516,10	1.959,68	47 ^o
40 ^o	ARAGUAIA-TOCANTINS	46.070,17	3.839,18	39.731,39	3.310,95	38 ^o
41 ^o	MATO GROSSO DO SUL	39.285,81	3.273,82	40.866,86	3.405,57	37 ^o
42 ^o	OESTE DE MINAS	35.995,22	2.999,60	30.843,22	2.570,27	44 ^o
43 ^o	ALAGOAS-SERGIPE	35.581,71	2.965,14	32.500,63	2.715,05	41 ^o
44 ^o	OESTE DE SÃO PAULO	30.960,17	2.580,01	31.092,36	2.591,03	43 ^o
45 ^o	TROPICAL	28.581,54	2.381,80	29.017,79	2.418,15	45 ^o
46 ^o	OESTE DA BAHIA	27.752,01	2.312,67	27.927,13	2.327,26	46 ^o
47 ^o	GARANHUNS	26.632,23	2.219,35	22.055,51	1.837,96	49 ^o
48 ^o	SETENTRIONAL	26.495,80	2.207,98	39.362,62	3.280,22	40 ^o
49 ^o	CEARÁ	22.991,27	1.915,94	22.272,70	1.856,06	48 ^o
50 ^o	MERIDIONAL	22.635,06	1.886,26	20.191,08	1.682,59	50 ^o
51 ^o	NORTE DE MINAS	14.886,23	1.240,51	-	-	
52 ^o	CENTRAL PERNAMBUCO	9.883,91	823,66	7.258,07	604,84	52 ^o
53 ^o	MARANHÃO	9.037,34	753,11	10.842,83	903,57	51 ^o
54 ^o	NORDESTE	5.767,86	480,655	4.757,79	396,48	53 ^o



REMESSAS DE DÍZIMOS POR SÍNODOS
(Percentual de Arrecadação em relação a 1999)
(Valores expressos em Real)

Posição variação 2000 ²	SÍNODOS	2000	1999	Variação % 2000 ¹	Posição remessa 2000
01 ^o	MATOGROSSENSE	74.013,53	31.260,67	136,76	29 ^o
02 ^o	PERNAMBUCO	49.053,72	23.516,10	108,59	40 ^o
03 ^o	BELO HORIZONTE	125.184,36	63.662,06	96,63	15 ^o
04 ^o	NORTE DO PARANÁ	94.417,62	55.595,33	69,83	22 ^o
05 ^o	NOROESTE DO BRASIL	94.254,09	60.810,03	54,99	23 ^o
06 ^o	RIO DOCE	250.684,40	179.586,40	39,58	03 ^o
07 ^o	CENTRAL PERNAMBUCANO	9.883,91	7.258,07	36,17	53 ^o
08 ^o	MOJIANA	51.467,41	39.407,90	30,60	17 ^o
09 ^o	MINAS-ESPÍRITO SANTO	75.752,53	58.598,61	29,27	28 ^o
10 ^o	PIRATININGA	60.591,60	48.259,34	25,55	35 ^o
11 ^o	CENTRAL ESPIRITOSSANTENSE	195.725,62	157.199,63	24,50	08 ^o
12 ^o	NORDESTE	5.767,86	4.757,79	21,22	55 ^o
13 ^o	GARANHUNS	26.632,23	22.055,51	20,75	48 ^o
14 ^o	CAMPINAS	391.436,35	333.566,19	17,34	01 ^o
15 ^o	OESTE DE MINAS	35.995,22	30.843,22	16,70	43 ^o
16 ^o	ARAGUAIA-TOCANTINS	46.070,17	39.731,39	15,95	41 ^o
17 ^o	PARAÍBA-RIO GRANDE NORTE	66.143,48	57.134,65	15,76	31 ^o
18 ^o	BRASIL CENTRAL	121.594,97	105.096,56	15,69	17 ^o
19 ^o	SUDOESTE PAULISTA	232.482,39	203.497,27	14,24	05 ^o
20 ^o	BRASÍLIA	208.252,51	182.405,04	14,17	07 ^o
21 ^o	LESTE DE SÃO PAULO	214.410,02	187.913,13	14,10	06 ^o
22 ^o	NORTE PAULISTANO	143.720,80	126.698,85	13,43	14 ^o
23 ^o	MERIDIONAL	22.410,02	20.191,08	12,10	51 ^o
24 ^o	JUNTA DE MISSÕES NACIONAIS	80.056,75	72.327,76	10,68	26 ^o
25 ^o	SERRANO FLUMINENSE	88.653,93	80.362,95	10,31	24 ^o
26 ^o	ALAGOAS-SERGIPE	35.581,71	32.580,63	9,21	44 ^o
27 ^o	BAURU	152.599,23	141.864,45	7,56	12 ^o
28 ^o	SUL DE MINAS	72.490,24	68.550,11	5,74	30 ^o
29 ^o	ESPÍRITO SANTO-RIO DE JANEIRO	151.826,39	146.767,28	3,45	11 ^o



**IGREJA
PRESBITERIANA
DO BRASIL**

Posição variação 2000 ²	SÍNODOS	2000	1999	Variação % 2000 ²	Posição remessa 2000
30 ^o	CEARÁ	22.991,27	22.272,70	3,22	50 ^o
31 ^o	VALE DO AÇO	61.719,17	59.963,47	2,92	32 ^o
32 ^o	RIO DE JANEIRO	235.388,70	229.246,24	2,67	04 ^o
33 ^o	SANTOS-BORDA DO CAMPO	177.377,52	175.595,16	1,01	09 ^o
34 ^o	SÃO PAULO	313.322,09	311.012,68	0,74	02 ^o
35 ^o	OESTE DE SÃO PAULO	30.960,17	31.092,36	-0,42	45 ^o
36 ^o	OESTE DA BAHIA	27.752,01	27.927,13	-0,62	47 ^o
37 ^o	TROPICAL	28.581,54	29.017,79	-1,50	46 ^o
38 ^o	MATO GROSSO DO SUL	39.285,81	40.866,86	-3,86	42 ^o
39 ^o	TRIÂNGULO MINEIRO	152.549,97	159.230,74	-4,19	13 ^o
40 ^o	OESTE DE BELO HORIZONTE	61.643,10	65.082,48	-5,28	33 ^o
41 ^o	SOROCABA	166.794,32	178.049,49	-6,32	10 ^o
42 ^o	LESTE FLUMINENSE	118.892,38	129.314,84	-8,05	18 ^o
43 ^o	SUDOESTE DE GOIÁS	60.728,42	66.209,44	-8,27	34 ^o
44 ^o	SUL FLUMINENSE	95.500,10	106.568,93	-10,38	21 ^o
45 ^o	OESTE FLUMINENSE	122.179,09	138.372,93	-11,70	16 ^o
46 ^o	MARANHÃO	9.037,34	10.842,83	-16,65	54 ^o
47 ^o	PAMPULHA	97.544,96	117.105,45	-16,70	20 ^o
48 ^o	OESTE DO RIO DE JANEIRO	51.130,98	62.933,22	-18,75	39 ^o
49 ^o	LESTE DE MINAS	104.136,40	133.523,79	-22,00	19 ^o
50 ^o	BAHIA	51.206,66	68.566,15	-25,31	38 ^o
51 ^o	SUL DO BRASIL	52.397,43	73.740,28	-28,94	36 ^o
52 ^o	CURITIBA	79.476,88	116.711,81	-31,90	25 ^o
53 ^o	SETENTRIONAL	26.495,80	39.362,62	-32,68	49 ^o
54 ^o	VALE DO TIBAGI	78.555,12	—	—	—
55 ^o	NORTE DE MINAS	14.886,23	—	—	—

1) Os Sínodos Curitiba e Oeste de Belo Horizonte apresentam queda na arrecadação devido ao desmembramento dos mesmos em Vale do Tibagi e Norte de Minas, respectivamente.

**O Balanço Social 2000 foi
publicado sem ônus para a
Igreja Presbiteriana do Brasil.**



IGREJA PRESBITERIANA DO BRASIL
COMISSÃO EXECUTIVA DO
SUPREMO CONCÍLIO DA IPB
2001 - CUIABÁ - MT

Doc. N.º CV
Aprovado: _____


Presidente

Cuiabá, 23/3/01

Ref. Doc. N.º 00157

Quanto ao Doc. CLVII, referente ao RELATÓRIO ANUAL DA ~~TESOURARIA~~ (FALANÇAS SOCIAL) TESOUREARIA DO SUPREMO CONCÍLIO, A CE/SC-2001/CUIABÁ resolve:

1. CONSIDERAR:

- 1.1. A excelente apresentação do relatório pela sua didática, objetividade, clareza e, pela sua transparência;
- 1.2. A gestão austera, moderna e profissional, realizada pelo tesoureiro e sua equipe;
- 1.3. A disponibilidade, seriedade e presteza do sr. Tesoureiro e sua equipe em prestar quaisquer informações;
- 1.4. As auditorias periódicas que a JPEF tem realizado nas contas da tesouraria;
- 1.5. O parecer favorável da JPEF recomendando a aprovação do relatório em face de sua regularidade e correção.

2. DESTACAR

- 2.1. O crescimento real das arrecadações na ordem de 9.2%, a saber: 506.631,40 (Quinhentos e Seis Mil, Seiscentos e Trinta e Um Reais e Quarenta Centavos) a mais que o exercício anterior. Isto significa, em média, um mês de arrecadação;
- 2.2. O investimento no valor de 7.206.533,06 (Sete Milhões, Duzentos e Seis Mil, Quinhentos e Trinta e Três Reais e Seis Centavos) nas áreas de Ensino Teológico, Missões e Evangelização, Educação e Ação Social, perfazendo 80.19% das receitas;
- 2.3. O alvo de arrecadação estabelecido para JMN E JME foi superado em 160.479,00 (Cento e Sessenta Mil, Quatrocentos e Setenta e Nove Reais);
- 2.4. O montante de 884.905,95 (Oitocentos e Oitenta e Quatro Mil, Novecentos e Cinco Reais e Noventa e Cinco Centavos) de empréstimos efetuado às Igrejas, cerca de 50 (cinquenta);

3. LAMENTAR


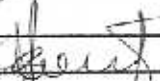
- 3.1. O grande número de Igrejas que não remetem os dízimos para o SC, cerca de 899 Igrejas;

- 3.2. A redução do número de Igrejas que remeteram os dizimos para o SC em relação ao ano de 1999, em 57 Igrejas; não obstante, no montante das receitas, Ter havido um aumento na ordem de 9.2%;
- 3.3. A redução de assinaturas do Jornal Brasil Presbiteriano, de 7.630 para 7.086, ou seja, 544 assinaturas a menos;
- 3.4. A extinção da reserva técnica financeira;
- 3.5. As dificuldades para o efetivo cumprimento da resolução CE/SC-2000 - DOC. CLXXXIX

4. APROVAR em seus termos;

5. REGISTRAR protestos de estima e apreço pelo eficiente trabalho do tesoureiro Presb. Renato José Piragibe, extensivos à sua equipe.

Sala das Sessões 20 de março de 2001.

Relator 
Sub Relator 
Membros

