

**RELATÓRIO DA COMISSÃO:
COMISSÃO L
Pareceres encaminhados pelo Secretário
Executivo**

Quanto ao documento 021.

Oriundo do(a):

Plano Missionário Cooperativo.

Ementa:

Relatório Quadrienal do Plano Missionário Cooperativo - Exercício 2010-2013.

O SC/IPB 2014 RESOLVE:

1. Tomar conhecimento;
2. Aprovar o Relatório Quadrienal do Plano Missionário Cooperativo em seus termos com os seguintes destaques:
 - a) Registrar o excelente trabalho desenvolvido no plantio de novas igrejas em todo o país, colaborando de maneira efetiva para o pleno crescimento do evangelho em obediência à "Grande Comissão";
 - b) Ressaltar os projetos especiais em fase de organização no Rio Grande do Sul, onde no quadriênio foram organizadas 7 igrejas, tendo agora 50 Presbíteros Regentes, 3 Presbitérios e mais duas dezenas de pastores missionários;
 - c) Destacar que atualmente há 88 pastores para 69 campos missionários contemplados pelo PMC e que são relevantes os valores que a IPB investiu através do PMC nas parcerias com igrejas locais e presbitérios;
3. Registrar o pedido de manutenção de parcerias feitas com a JET e Seminários, que além de pioneiro, apresenta indícios que formarão uma boa consciência missionária nas



**Igreja Presbiteriana
do Brasil**

PROTOCOLO No XXVII

**Roberto Brasileiro Silva
Presidente do SC/IPB**

Data: 21/08/2014

próximas gerações de ministros da IPB, recomendando a continuação do projeto no próximo quadriênio;

4. Destacar o esmerado trabalho do secretário executivo do PMC, Rev. Jedeias de Almeida Duarte, que assumiu 216 compromissos oficiais pela IPB, reuniões com a liderança da IPB e outras organizações, reuniões com parceiros nacionais e internacionais, presbitérios e sínodos além de simpósios, palestras, seminários, minicursos, viagens missionárias e visita aos projetos em desenvolvimento;

5. Destacar a criação do Banco de Dados e Sistema de Informação e Planejamento;

6. Reconhecer a benção de Deus na parceria missionária com as igrejas Reformadas Libertadas da Holanda nos projetos missionários desenvolvidos pelo PMC no Rio Grande do Sul e, ao mesmo tempo que se faz tal reconhecimento.

7. Rogar ao Senhor da Seara as ricas bênçãos dos céus sobre os membros do PMC.

Sala das Sessões, 21 de Agosto de 2014.

Relator: Rev. Juarez Marcondes Filho



**IGREJA PRESBITERIANA DO
BRASIL**

SECRETARIA EXECUTIVA

**Supremo Concílio da
Igreja Presbiteriana do Brasil
19 a 26 de Julho – Natal/RN**

Belo Horizonte, 19 de abril de 2014.

**Ao Supremo Concílio da Igreja Presbiteriana do Brasil
Reunião Ordinária 2014**

**Rev. Roberto Brasileiro Silva
MD Presidente do Supremo Concílio IPB**

Estimado irmão em Cristo.

No cumprimento de minhas atribuições, encaminho documento anexo para consideração e deliberação da Igreja Presbiteriana do Brasil.

Origem: Plano Missionário Cooperativo - PMC

Assunto: Relatório Quadrienal do Plano Missionário Cooperativo – Exercício 2010/2013

Anexos:

Sendo o que me cumpre, registro meu mais sincero apreço e consideração em Cristo.

Fraternalmente


Rev. Juarez Marcondes Filho
Vice Presidente do Supremo Concílio da
Igreja Presbiteriana do Brasil

PROTOCOLO Nº 021


Destino:

**Rev. Roberto Brasileiro
Presidente do SC/IPB**

Data: 19/07/2014



RELATÓRIO QUADRIENAL



1. MENSAGEM DO PRESIDENTE

DEUS ORDENA QUE AVANCEMOS

2



Disse o SENHOR a Moisés: Por que clamas a mim? Dize aos filhos de Israel que marchem (Êx 14.15).

Colocamos em suas mãos o relatório do Plano Missionário Cooperativo, dos últimos quatro anos(2010-2014). Os números

revelam que estamos avançando, mas que é possível avançar muito mais. Agradecemos a Deus pelo trabalho realizado, mas há muito por fazer. Em nome da equipe que trabalhou no PMC/IPB, nesse quadriênio que se encerra, agradecemos a confiança do seu voto. Procuramos fazer o melhor para Deus e o excelente para a obra missionária da Igreja Presbiteriana do Brasil.

Chamo à sua preciosa atenção para o Êxodo do povo de Deus do Egito, sob a liderança de Moisés. Deus levou o seu povo para uma rua sem saída: à frente, o mar vermelho e, atrás, o exército de Faraó. Moisés olha para o céu e começa a orar e o Senhor lhe responde: *Por que clamas a mim? Dize aos filhos de Israel que marchem.* Deus ordena que o seu povo avance. Vejamos três motivos para avançarmos.

Primeiro, avance porque Deus está no comando. Foi Deus quem conduziu Israel por aquele caminho. Não era o caminho mais perto e mais fácil. Não era o caminho mais lógico, mais visível, mas era o caminho de Deus. Ele ia adiante do povo, durante o dia, numa coluna de nuvem e durante a noite, numa coluna de fogo, a fim de que o povo caminhasse sempre. Deus está conosco por isso precisamos avançar. Deus é a razão, o motivo e o poder para continuarmos avançando. Martin Luther King Jr diz: "Se não puder voar, corra. Se não puder correr, ande. Se não puder andar, rasteje, mas continue em frente de qualquer jeito".

Segundo, avance contra os obstáculos. Problemas são oportunidades para se descobrir as soluções de Deus. Não há dificuldade que possa impedir o avanço do povo de Deus. Se Deus está conosco e nos conduzindo, o que poderá nos impedir? Não fique parado diante do problema, mas marche. D. Moody: “É bom esperar no Senhor desde que você se apresse enquanto espera”. Martin Luther King Jr diz: “A verdadeira medida de um homem não se vê na forma como ele se comporta em momentos de conforto e conveniência, mas em como se mantém em tempos de controvérsia e desafio”. Marche contra os obstáculos com coragem e determinação. Persevere em obedecer a Deus, mesmo que os obstáculos sejam imensos.

Terceiro, avance para viver os milagres de Deus. A confiança em Deus torna o problema em oportunidade. O Mar Vermelho se abriu porque o povo marchou pela fé. Deus fez do obstáculo, a solução. A limitação humana é a oportunidade para o milagre divino. Watchman Nee diz: “Se Deus quer realizar um pequeno milagre, Ele nos coloca em situações difíceis; Se Ele quer realizar um grandioso milagre, Ele nos coloca em situações impossíveis”. Avance pela fé. William Carey disse: “Tente coisas grandes por Deus; espere grandes coisas de Deus”. Não é hora de parar ou desistir, mas de avançar.

Oramos para que o próximo quadriênio seja um tempo novo, de refrigério e de grandes avanços missionários para a Igreja Presbiteriana do Brasil. À Deus, toda honra e toda glória, eternamente. Amém.

Rev. Arival Dias Casimiro
Presidente do PMC (2010-2014)

2. REGIMENTO INTERNO DO PMC

SUBCOMISSÃO VI - LEGISLAÇÃO E JUSTIÇA II - CE-SC/IPB-2012 - DOC. CC - Quanto ao documento 110 - Oriundo do(a): Plano Missionário Cooperativo - Ementa: Proposta de Reforma do Regimento Interno do Plano Missionário Cooperativo. Considerando: 1. A necessidade de adequação do Regimento Interno para atender as novas demandas do órgão; 2. Reconhecer a iniciativa do órgão no aperfeiçoamento da instituição em particular nos novos critérios de avaliação do órgão. A CE-SC/IPB - 2012 RESOLVE: 1. Aprovar o Regimento Interno do PMC, como se segue:

PLANO MISSIONÁRIO COOPERATIVO REGIMENTO INTERNO

CAPÍTULO I

CONSTITUIÇÃO E FINALIDADE

Art. 1º. – O Plano Missionário Cooperativo (PMC) é uma Comissão Permanente do Supremo Concílio da Igreja Presbiteriana do Brasil que funcionará nos termos deste regimento interno.

Art. 2º. - O PMC será composto por 07 membros titulares sendo 04 pastores e 03 presbíteros e em igual numero e paridade os suplentes, eleitos pelo SC/IPB ou por sua CE, para um mandato de 04 (quatro) anos, nos termos deste Regimento Interno.

Art. 3º. - O PMC tem por finalidade:

1. Viabilizar parcerias para o plantio de novas Igrejas, priorizando cidades acima de trinta mil habitantes e com baixa densidade presbiteriana.
2. Viabilizar parcerias para revitalização de Igrejas e presbitérios estabelecendo critérios estratégicos, capacitação e acompanhamento dos projetos.
3. Propor a CE/SC e SC/IPB ações que busquem viabilizar o crescimento da densidade presbiteriana das médias e grandes cidades do Brasil.
4. Propor a CE/SC e SC/IPB ações que busquem a revitalização de igrejas e Presbitérios quando o quantum das parcerias e as necessidades impuserem uma ação conjunta da IPB como denominação, envolvendo uma multiplicidade de órgãos, comissões e instituições.
5. Propor aos Concílios, Juntas, Seminários, Institutos Bíblicos e Autarquias da igreja Projetos de Plantação e Revitalização de Igrejas, nas várias regiões do país.
6. Manter pesquisas eclesiais, etnográficas, etnológicas, fenomenológicas e demais recursos para mapeamento das várias regiões do Brasil as suas finalidades de plantio e revitalização de igrejas.
7. Buscar parceiros financeiros internos e externos para o cumprimento de suas finalidades.
8. Promover capacitação de candidatos a plantaço e revitalização de igrejas através de:
 - a) CTM anual sob supervisão do PMC de acordo com seus princípios e finalidades.

b) Programas de seleção e avaliação de acordo com os critérios estabelecidos pelo PMC em suas reuniões ordinárias.

c) Encontros regionais e congressos nacionais.

CAPÍTULO II

DO FUNCIONAMENTO

Art. 4o. - O PMC reunir-se-á ordinariamente quatro vezes por ano, ou sempre que convocado por seu presidente, para:

1. Análise de projetos de parcerias enviados por Igrejas e Presbitérios, sempre com uma contra partida do proponente, em termos ideal de 50% (cinquenta por cento) para cada participante.

a) Em casos especiais, a critério da PMC, percentuais diferenciados poderão ser aprovados; sob homologação posterior do Comitê Gestor da IPB.

2. Avaliação dos projetos que estão sendo executados e dos Plantadores que estão na execução de suas parcerias;

3. Suspensão ou cancelamento de Projetos que não cumpram as exigências contratuais.

4. Encaminhar proposta ao Comitê Gestor com projeto para viabilizar parcerias para compra de terreno e construção de templo quando o trabalho em parceria estiver para ser organizado em Igreja, salvo casos excepcionais, a juízo do PMC e do Comitê Gestor;

5. Encaminhar proposta ao Comitê Gestor do orçamento a ser executado pelo PMC, contemplando as novas parcerias, os projetos em desenvolvimento e despesas administrativas.

6. Aprovação do relatório das atividades anuais, a ser encaminhado ao Comitê Gestor, à CE-SC/IPB e quadrialmente ao Supremo Concílio;

Parágrafo Único: A prioridade das parcerias a serem estabelecidas será o investimento em plantadores e em construções de templos para projetos estáveis.

Art. 5o. - O PMC elegerá sua diretoria, bienalmente nos anos pares, no segundo semestre composta de Presidente, Vice-Presidente e Secretário de Atas.

Parágrafo Único - O PMC contratará um Secretário Executivo, para execução das atribuições e funções previstas neste RI, estabelecendo salário ou cônica de acordo com o Plano de Cargos e Salários da IPB.

Art. 6o. - O PMC se reunirá extraordinariamente sempre que necessário por convocação do seu Presidente ou a pedido de 4 (quatro) membros ou por determinação do Comitê Gestor.

Art. 7o - O quórum de funcionamento das reuniões do PMC será de maioria simples.

CAPÍTULO III

DOS MEMBROS

Art. 8º. - Compete ao Presidente do PMC:

1. Convocar e Presidir as reuniões da PMC;
2. Supervisionar os projetos em execução mediante os relatórios encaminhados pelo Secretário Executivo ao Plenário do PMC;
3. Representar o PMC, perante o Comitê Gestor, concílios, CE/SC e SC/IPB.
4. Representar com o Secretário Executivo o PMC junto a todos os parceiros nacionais e internacionais.
5. Assinar com o Secretário Executivo os contratos de parceria que apórem recursos externos para a IPB.

Art. 9º - Compete ao Vice Presidente do PMC, substituir o Presidente em suas faltas ou impedimentos e nos termos do Artigo anterior;

Art. 10º. - Compete ao Secretário:

- a) Lavrar as atas das reuniões, mantendo sob sua guarda e os respectivos registros;
- b) Manter atualizada e em ordem a correspondência do PMC;
- c) Representar o PMC, perante o CG/IPB juntamente com o Presidente.

Art. 11º. Sob a coordenação e supervisão do plenário do PMC, compete ao Secretário Executivo:

Competências internas:

- a) Supervisionar os Coordenadores e demais funcionários do PMC.
- b) Gerenciar junto a Tesouraria da IPB a execução dos Projetos Administrativos e Estratégicos reportando ao plenário todas as suas ações.
- c) Comunicar as resoluções do PMC a todos os interessados.
- d) Estabelecer sob orientação do PMC as diretrizes anuais para recepção dos Projetos de parceria através de Edital publicado por meio eletrônico.
- e) Receber as propostas para parcerias, analisar e sugerir adaptações em tempo hábil, para encaminhá-las à reunião imediata do PMC;
- f) Encaminhar as propostas de parcerias recebidas por ordem de protocolo às reuniões do PMC; com o parecer circunstanciado sobre as mesmas.
- g) Encaminhar os Projetos aprovados no PMC para a imediata reunião do CG.
- h) Elaborar anualmente relatório circunstanciado, juntamente com o Presidente para aprovação e conseqüente encaminhamento a CE/SC e quadrienalmente ao SC/IPB.
- i) Gerenciar o sistema de dados do PMC.
- j) Receber, avaliar o relatório mensal dos plantadores, informando ao plenário trimestralmente do andamento dos mesmos.

Competências Estratégicas:

- a) Fazer cumprir as resoluções do PMC; administrando o órgão nos interregnos de suas reuniões;

- b) Estabelecer contatos com os Concílios da IPB, Órgãos Missionários, Juntas, Seminários, Institutos Bíblicos, Autarquias e Instituições, visando estabelecer novas parcerias e o cumprimento das finalidades da PMC agindo proativamente no cumprimento de sua missão.
 - c) Estabelecer contatos para parcerias internacionais com o PMC, representando-o perante a CRIE e parceiros externos ou internacionais.
 - d) Visitar sistematicamente, os projetos de plantação e revitalização de Igrejas acompanhando o seu desenvolvimento.
 - e) Divulgar as atividades da PMC em eventos da IPB, denominações parceiras e instituições reformadas no Brasil e no mundo;
 - f) Manter cadastro dos Plantadores dos projetos de parceria do PMC e de futuros Plantadores;
 - g) Organizar os eventos, cursos, treinamentos e avaliações para plantadores;
 - h) Prestar assessoria ao Coordenador do CTM e a JET na organização das edições anuais, cumprimento da matriz curricular, seleção de professores, avaliação e certificação de todos os alunos.
- § Único - O Secretário Executivo poderá convidar os membros do PMC para o cumprimento dos itens anteriores.

CAPÍTULO V

DOS PROJETOS DE PLANTAÇÃO E REVITALIZAÇÃO DE IGREJAS

Art. 12. - Os projetos serão avaliados e aprovados pelo PMC considerando os seguintes critérios:

1. Plantio de Igrejas:

- a) Local: A ausência de representação Evangélica e a baixa densidade da IPB, principalmente nas regiões de extremos contrastes religiosos, sociais, econômicos, sem a presença conciliar forte para de forma autóctone desenvolver a obra missionária. Priorizando cidades que não possuam Igrejas Presbiterianas;
- b) Plantador: capacitado, avaliado e aprovado para o trabalho a ser executado nos termos deste Regimento Interno;
- c) Parceiro: Que tenha potencial suficiente para o desenvolvimento do Projeto no tempo da parceria;
- d) Nível de Desenvolvimento do Projeto: Os projetos serão aprovados com prioridade observando a seguinte escala:
 - I - Projetos maduros - Projetos que sejam organizados em até 02 anos; que possuam uma liderança em formação e um grupo básico responsável por sua manutenção;
 - II - Projetos verdes - Projetos que potencialmente sejam organizados em até 04 anos; que possuem um grupo básico em formação;
 - III - Projetos novos - Projetos que sejam iniciados em locais onde não exista qualquer grupo básico;
- e) O interesse da IPB em determinada cidade ou região.

2. Revitalização de Igrejas

- a) Estudo regional ou do PMC de uma determinada região, cidade ou bairro que aponte a estagnação e enfraquecimento do Presbiterianismo, fatores preponderantes para o início de um processo de revitalização;
- b) Existência de Revitalizador capacitado, avaliado e aprovado para o trabalho a ser executado nos termos deste Regimento Interno;
- c) Interesse da Igreja Presbiteriana do Brasil como denominação em reacender o Presbiterianismo em determinada região, cidade ou bairro ou mesmo solidificar regiões nas quais a IPB esteja enfraquecida; o interesse será demonstrado objetivamente através de resolução conciliar que tramite pelas vias de Presbitério, Sínodo e CE/SC ou Supremo Concílio movendo a denominação para determinada região;
- d) Liderança local e regional dispostos a somarem com a IPB num processo de revitalização de Igreja, como parceiros financeiros.

Art. 13. - O PMC não firmará contratos com Igrejas que não sejam dizimistas fiéis ao Supremo Concílio.

1. A aferição da Fidelidade se dará conforme documentação comprobatória que será requerida na habilitação dos projetos;
2. Todos os contratos que envolvam recursos externos deverão ser discriminados no projeto e auditados pela JPEF/IPB.

Art. 14. - O PMC firmará parcerias com um tempo mínimo de 02 anos e máximo de 05 anos, podendo ser prorrogado por 2 (dois) anos a critério do PMC.

CAPÍTULO VI - DOS PLANTADORES DE IGREJAS

Art. 15 - Serão habilitados como Plantadores (plantadores de Igrejas ou revitalizadores de Igrejas) aqueles que apresentarem os seguintes requisitos básicos:

1. Ser membro da IPB e ter vocação e motivação para plantar Igreja;
2. Declaração do Conselho ou do Presbitério que é vocacionado e ter experiência com plantação e revitalização de Igreja;
3. Ter formação de Seminário, de Instituto Bíblico, curso intensivo dado pelo seu Presbitério, do CEIBEL ou pelo seu Pastor - em casos muito excepcionais;
4. Ser aprovado e apresentar Certificado CTM;
5. Ser aprovado por um processo de avaliação do PMC.

Art. 16 - Os Plantadores em parcerias com o PMC apresentarão relatórios ao PMC e aos concílios que estiverem jurisdicionados.

- § 1º. - Os relatórios financeiros serão enviados mensalmente a Assessoria financeira do PMC, com visto do proponente, para análise contratual e contábil.

§ 2º. - O relatório ministerial será digitado mensalmente no sitio na internet do PMC e todos os dados estatísticos, testemunhais, fotos, gráficos e demais requisitos serão condição para aprovação do relatório e envio dos recursos da parceria.

§3º. - A ausência de relatórios mensais (financeiro e ministerial) ensejará na suspensão os contratos com os concílios parceiros.

CAPÍTULO VII

DAS DISPOSIÇÕES GERAIS

Art. 17 - O Secretário Executivo quando for membro do PMC será licenciado do seu mandato e a sua vaga ocupada pelo primeiro suplente.

Art. 18 - O Secretario Executivo será membro ex-officio do PMC, não lhe sendo possível o exercício do voto, sendo, contudo imperativo o seu parecer sobre os projetos de parceria, analise dos plantadores e demais assuntos que instruirá o plenário.

Art. 19. - Este Regimento Interno poderá ser alterado, no todo ou em parte pelo SC/IPB ou pela sua Comissão Executiva.

Art. 20 - Os casos omissos serão resolvidos pelo plenário do SC/IPB ou pela CE/SC.

3. INFORMAÇÕES ADMINISTRATIVAS - 2010-2014

Diretoria

Presidente

Rev. Dr. Arival Dias Casimiro,
Igreja Presbiteriana de Pinheiros, São Paulo, SP.
E-mail: arivaldc@terra.com.br

Vice Presidente

Rev. Carlos Alberto Garcia,
Igreja Presbiteriana Central de Belém, Belém, PA.
E-mail: garciaegarcia@uol.com.br

Secretário de Atas

Presb. Aivaldo Ferreira Vargas
Igreja Presbiteriana Central de Cachoeiro do Itapemirim, ES.
E-mail: adivaldo.cdi@terra.com.br

Membros titulares

Rev. Ricardo Agreste da Silva, Campinas, SP.
Rev. Hilder C. Stutz, Barueri, SP
Presb. Astolfo Gondim Pinto Bandeira, Aracaju, SP.
Presb. Djalma Henrique Hack, Herval D'Oeste, SC.

Secretário Executivo

Rev. Dr. Jedeias de Almeida Duarte,
Igreja Presbiteriana de Canoas, Canoas, RS.
E-mail: pmc@ipb.org.br

Membros Suplentes:

Rev. Roberto Alves de Alencar, PA.
Rev. Alexandre Antunes Pereira Santos, GO
Rev. Neemias Araújo de Carvalho, Aracaju, SE.
Presb. Jaeder Rodrigues, MG
Presb. Wilson de Souza, RJ
Presb. Ronaldo Azevedo Amaral, João Pessoa, PB.
Presb. Orlando Lima Coutinho, Florianópolis, SC.

Funcionário - Assessoria financeira

Diác. Nivaldo Oliveira – e-mail: pmcspb@veloxmail.com.br
Cachoeiro do Itapemirim, ES.

4. DECISÕES ADMINISTRATIVAS E ESTRATÉGICAS

1. RESOLUÇÕES DA CE. SC QUANTO AO PMC – 2010/11 a 2013/14:

CE-SC-2011 – APROVAÇÃO RELATÓRIO ANUAL – REF: ANO 2010

SUBCOMISSÃO XI - Juntas, Comissões - CE-SC/IPB-2011 - DOC. XXIII -

Quanto aos documentos 096, 125 - Oriundos do(a): Plano Missionário Coo-

perativo; Plano Missionário Cooperativo - Ementas: Relatório do exercício

2010 do Plano Missionário Cooperativo; Relatório do exercício 2010 do

Plano Missionário Cooperativo. A CE/SC/IPB - 2011 RESOLVE: Aprovar com

os seguintes destaques: 1 - Parabenizar pelo esforço para apresentar à IPB a

realidade do trabalho executado pelo órgão, o que ficou expresso no relatório

quadrienal apresentado na última reunião do SC-IPB e neste relatório 2010; 2 -

Elaboração de diretivas de trabalho para o PMC e realização de 04 reuniões com

destaque para as seguintes resoluções: a) Estratégias para funcionamento do

PMC, notadamente o uso de recursos de informática (programas, site, etc.); b)

Programação de 04 encontros regionais para o ano de 2011, buscando capacitar,

inspecionar e pastorear junto aos proponentes e plantadores no cumprimento dos

projetos em execução; c) Consecução de programa de capacitação dos planta-

dores de igrejas do PMC através de vídeo-aula que estará disponível a partir de

agosto de 2011; d) interação e parceria com a JMN; 3 - A existência de 50 Pro-

jetos ativos até 2010 com destaque para um total de 18 projetos no estado do

Rio Grande do Sul; 4 - Quanto aos investimentos nos projetos ativos: Valor total

de R\$ 10.913.628,70 assim distribuídos: PMC: R\$ 3.755.882,85 e PROPONEN-

TES: 12 R\$ 7.157.745,85; 5 - O zelo por parte do PMC no acompanhamento da

aplicabilidade dos recursos sob seu gerenciamento; 6 - O investimento em proje-

tos especiais no Rio Grande do Sul: a) 06 projetos estratégicos para consolidação

(compra de imóveis e construção) b) 14 projetos de plantação e revitalização

(parceria com as Igrejas Reformadas da Holanda - Libertadas) 7 - Aprovação de

21 novos projetos de plantação de igreja para o ano de 2011, os quais comportam

um investimento total de R\$ 4.043.988,86, sendo PMC: R\$ 1.594.338,70 e PROPONENTES: R\$ 2.449.650,16 8 - Parabenizar o Secretário Executivo, Rev. Jeideias de Almeida Duarte, do PMC pelo trabalho no cumprimento de suas funções, especialmente no início da Consolidação dos Projetos Especiais do Rio Grande Sul e no atendimento das demandas dos projetos ativos do PMC através de visitas, reuniões estratégicas e Motivacionais. Além disso, atuou na mobilização de concílios, buscando um movimento direcionado regional para o plantio de novas igrejas e na mobilização dos Seminários para o Projeto Despertando Vocações. Prestou ainda atendimento à igrejas, presbitérios e regiões na pregação em ocasiões especiais; 9 - Agradecer a Deus pela organização da Igreja Presbiteriana de Uruguaiana, um marco da nova realidade missionária da IPB no Rio Grande do Sul. Outro fato importante foi a organização do Presbitério Vale dos Sinos - redesenhando a geografia presbiteriana do referido estado. 10 - Agradecer a Deus pela inclusão do Licenciado Danilo Brito do Presbitério Oeste Catarinense, participante do Projeto Despertando Vocações (Projeto de parceria JET e CG), no Projeto Missionário de Passo Fundo, Rio Grande do Sul. 11 – Registrar a liberação de recursos para os projetos em 2010 na ordem de R\$ 1.782.434,84 - 12 - Rogar as bênçãos de Deus sobre a vida, ministério e família dos que compõem o PMC.

CE-SC-2011 – APROVAÇÃO DAS CONTAS DO PMC-IPB REF: ANO 2010

SUBCOMISSÃO II - Finanças II - CE-SC/IPB-2011 - DOC.LXXVI - Quanto ao documento 152 - Oriundo do(a): Patrimonial, Econômico e Financeira - Ementa: Exame de contas do Plano Missionário Cooperativo - PMC. A CE/SC/IPB - 2011 RESOLVE: 1 - Tomar conhecimento 2 - Aprovar as contas do Plano Missionário Cooperativo. 3 - Congratular-se com a Secretaria Geral do Plano Missionário Cooperativo pelo excelente trabalho e organização dos documentos.

CE-SC-2012 – APROVAÇÃO RELATÓRIO ANUAL DO PMC – REF: ANO 2011

SUBCOMISSÃO XI - JUNTAS E COMISSÕES - CE-SC/IPB-2012 - DOC.LXXXV - Quanto ao documento 155 - Oriundo do(a): Plano Missionário Cooperativo - Ementa: Relatório anual do Plano Missionário Cooperativo (PMC) - 2011.

A CE-SC-IPB resolve: 1) Aprovar 2) Apreciar o excelente relatório com gráficos e descritivas dos projetos e percentuais investidos em cada região do Brasil; 3) Destacar a extensa agenda cumprida pelo Executivo do PMC, Rev. Jedeias de Almeida Duarte, em 2011, mês a mês, somando 54 eventos, incluindo reuniões do plenário, CGM, com parceiros, viagens missionárias, duas viagens internacionais (Holanda e EUA), todas com conteúdos afins. 4) Registrar que o PMC está presente em 15 estados, com investimentos expressivos no RS, SC, SP, MG e PR. 5) Destacar o expressivo número de projetos e parcerias para plantação de Igrejas: são 107 projetos ativos; em 2011 foram organizadas 5 novas Igrejas através do PMC; 6) Registrar os projetos especiais: no Rio Grande do Sul em parceria com as Igrejas Libertadas da Holanda, 14 frentes de plantação de Igrejas com PMC e 4 frentes da JMN. As Igrejas Libertadas da Holanda estenderam a parceria com a IPB até o ano 2018, em um valor médio de 80 mil Euros por ano fruto da visita do secretário Executivo a Holanda; 7) Informar que em 2011 foram investidos só no Rio Grande do Sul R\$ 1.234.202,12; 8) Destacar a pertinência do curso de treinamento de plantadores de Igreja on-line disponível para os missionários do PMC. Solicitar que o curso de treinamento seja disponibilizado a todos que fazem plantação de Igrejas na IPB.

CE-SC-2012 – APROVAÇÃO DAS CONTAS DO PMC-IPB REF: ANO 2011

SUBCOMISSÃO II - FINANÇAS II - CE-SC/IPB-2012 - DOC.CXL - Quanto ao documento 220 - Oriundo do(a): Junta Patrimonial, Econômico e Financeira

- Ementa: Relatório de Exame de Contas do Plano Missionário Cooperativo - PMC. Considerando: 1. Que a JPEF, nos termos do Art. 2o, "h" do seu Regimento Interno emitiu parecer favorável a aprovação das contas atinentes ao exercício 2011 do Plano Missionário Cooperativo. A CE-SC/IPB - 2012 RESOLVE: 1. Tomar conhecimento. 2. Aprovar as contas do PMC referentes as despesas de viagens, hospedagens e alimentação do Secretário Executivo e demais membros que compõem o órgão.

CE-SC-2013 – APROVAÇÃO RELATÓRIO ANUAL DO PMC – REF: ANO 2012

SUBCOMISSÃO XI - Juntas e Comissões - CE-SC/IPB-2013 - DOC.XCIX - Quanto ao documento 119 - Oriundo do(a): Plano Missionário Cooperativo

- **Ementa: Relatório do Plano Missionário Cooperativo 2012.** A CE-SC/IPB - 2013 RESOLVE: 1. Aprovar. 2. Apreciar o excelente relatório com gráficos e descritivas dos projetos e percentuais investidos em cada região do Brasil. 3. Destacar a extensa agenda cumprida pelo secretário Executivo do PMC, Rev. Jedeias de Almeida Duarte em 2012. 4. Registrar que o PMC está presente em 13 estados da Federação, a saber BA, RS, SP, SC, PB, PR, GO, MG, RN, ES, DF, RJ, AL. 5. Destacar o curso de treinamento de plantadores de Igreja on-line disponível para missionários do PMC. 6. Registrar o importante apoio do PMC ao projeto Despertando Vocações. 7. Renovar a parceria entre a IPB e a Igrejas Reformadas da Holanda - Libertadas (Projetos Especiais), para o período de 2013 a 2018 no estado do RS, continuando os investimentos. 8. *Determinar ao PMC que exclua o parâmetro de crescimento de 25% ao ano, como critério para manutenção das parcerias.*

CE-SC-2013 – APROVAÇÃO DAS CONTAS DO PMC-IPB REF: ANO 2012
SUBCOMISSÃO III - Finanças III - CE-SC/IPB-2013 - DOC.LXXV - Quanto ao documento 243 - Oriundo do(a): Junta Patrimonial, Econômica e Financeira
- **Ementa: Relatório de Exame de contas do PMC - Plano Missionário Cooperativo.** Considerando que JPEF emitiu parecer favorável à aprovação das contas relativas ao exercício 2012, a CE-SC/IPB - 2013 RESOLVE: 1. Tomar conhecimento. 2. Aprovar as contas do PMC relativas ao exercício 2012

2. RESOLUÇÕES INTERNAS DO PMC NO PERÍODO 2010-2014

2010/2011

1. Tomou posse no novo mandato, elegeu sua diretoria, contratou Secretário Executivo, convocou suplente nos termos regimentais.
2. Estabeleceu estratégias de trabalho, acessos às informações e procedimentos administrativos via site do PMC (www.pmc-ipb.com), direcionou os trabalhos do Executivo, do desenvolvedor de sistemas e do assessor financeiro.
3. Estabeleceu agenda de encontros com proponentes e missionários e iniciou estudos para um Programa de Capacitação online, sem prejuízos ao CTM/IPB.
4. Delegou poderes ao Executivo e ao Presidente para reunir-se com a JMN (Junta de Missões Nacionais) buscando a interação e cooperação entre os dois órgãos.
5. Determinou o levantamento dos Projetos ativos para inspeção pelos membros do PMC com estratégias a serem estabelecidas nas próximas reuniões.

2011/2012

- 1) Estabeleceu critérios para formato, conteúdo e preletores do Programa de Capacitação de Plantadores do PMC a ser gravado pela LPC, Campinas. Também estabeleceu que após conclusão o Programa será inserido no site do PMC. O Programa será obrigatório para os atuais plantadores e pré-requisitos para os futuros plantadores. Serão 12 aulas com avaliação objetiva ao final de cada aula.
- 2) Agendou a realização de Encontro com os plantadores e lideranças nas cidades de João Pessoa, Paraíba e Chapecó, Santa Catarina (meses de abril e agosto).
- 3) Dividiu os membros do PMC entre os projetos ativos para inspeção e avaliação. As visitas acontecerão por indicação do Executivo do órgão.
- 4) Analisou e aprovou os novos projetos de parceria para plantio e revitalização de igrejas a partir de 2012.
- 5) Aprovou estudos para Reforma no Regimento Interno do PMC a ser apresentado à próxima CE/SC em março de 2012.
- 6) Aprovou os Projetos estratégicos e administrativos para o ano de 2012.
- 7) Aprovou os Projetos Especiais do Rio Grande do Sul para os anos de 2012, 2013 e 2014 e encaminha-los para o Comitê Gestor firmando os seguintes critérios de avaliação:
 - a) Apresentação regular mensal dos relatórios financeiro e ministerial conforme modelo aprovado pelo PMC;
 - b) Liberação dos recursos mensalmente sob prestação de contas do proponente e relatório ministerial com relatório de culto entregue via site do PMC;
 - c) Cumprimento dos objetivos propostos nos projetos contratados;
 - d) Avaliação e acompanhamento regular do PMC, cabendo a este a prerrogativa de após avaliação suspender o projeto, mediante comunicação antecipada de

- 90 dias ao proponente, podendo a suspensão ser em caráter temporário ou definitivo;
- e) O proponente não poderá trocar o plantador sem que o novo plantador seja avaliado pelo PMC;
 - f) O plantador se obriga a prestar todas as informações necessárias ao PMC para o bom andamento do projeto;
 - g) O plantador se obriga a participar de todos os eventos promovidos pelo PMC, quando for convidado.
 - h) O Projeto será avaliado anualmente e poderá ser suspenso ou cancelado caso o proponente não cumpra as metas do projeto de crescimento de 25% ao ano. **(Decisão revogada pela CE-SC-2013)**
- 8) Encaminhou solicitações de patrimônio diversas para análise da Junta Patrimonial Econômico-financeira da IPB.
 - 9) Analisou pedidos de parcerias, aditivos, troca de plantadores e encaminhou ao CG e ao Executivo para as medidas necessárias.
 - 10) Aprovou através do Executivo um novo formato as parcerias dos Projetos Especiais de Santa Catarina; aplicando-se as mesmas exigências e normas aplicáveis aos Projetos Especiais do Rio Grande do Sul (reunião anterior).
 - 11) Estabeleceu as prioridades a serem apresentadas ao CG/IPB quanto aos recursos oriundos de venda de imóvel da IPB em Guarulhos, SP conforme decisão da CE/SC-2011.
 - 12) Analisou pedidos de parcerias, aditivos, solicitação de troca de plantadores e solicitação de suspensão de projetos - Encaminhou ao Executivo para as medidas necessárias.
 - 13) Aprovou readequação dos Projetos Especiais de Santa Catarina encaminhando ao Comitê Gestor para votação de recursos;
 - 14) Fez revisão das prioridades a serem apresentadas ao CG/IPB quanto aos recursos oriundos de venda de imóvel da IPB em Guarulhos, SP, conforme decisão da CE/SC-2011.
 - 15) Determinou visita ao Projeto Nova Suíça, para inspeção e avaliação da parceria na próxima reunião.
 - 16) Aprovou proposta de Reforma do Regimento Interno a ser apresentado para análise da CE/SC-2012.

2012/2013

- 1. Analisou e aprovou propostas de novos projetos de parceria para plantio e revitalização de igrejas a partir de 2013.

2. Analisou e entrevistou candidatos aos Projetos Missionários a serem inseridos nos Projetos Missionários zelando para que os mesmos dediquem tempo integral e ministerial integral.
3. Aprovou os Projetos estratégicos e administrativos para o ano de 2013.
4. Analisou os Projetos Especiais do Rio Grande do Sul executados no ano de 2012, acompanhando mensalmente os avanços de cada Projeto através do trabalho da Coordenação dos Projetos Especiais do Rio Grande do Sul.
5. Seguiu os critérios estabelecidos em 2011 para prosseguimento dos Projetos Especiais nos anos de 2013 e 2014:
 - a. Apresentação regular mensal dos relatórios financeiro e ministerial conforme modelo aprovado pelo PMC;
 - b. Liberação dos recursos mensalmente sob prestação de contas do proponente e relatório ministerial com relatório de culto entregue via site do PMC;
 - c. Cumprimento dos objetivos propostos nos projetos contratados;
 - d. Avaliação e acompanhamento regular do PMC, cabendo a este a prerrogativa de após avaliação suspender o projeto, mediante comunicação antecipada de 90 dias ao proponente, podendo a suspensão ser em caráter temporário ou definitivo;
 - e. O proponente não poderá trocar o plantador sem que o novo plantador seja avaliado pelo PMC;
 - f. O plantador se obriga a prestar todas as informações necessárias ao PMC para o bom andamento do projeto;
 - g. O plantador se obriga a participar de todos os eventos promovidos pelo PMC, quando for convidado.
 - h. O Projeto será avaliado anualmente e poderá ser suspenso ou cancelado caso o proponente não cumpra as metas do projeto de crescimento de 25% ao ano. **(Decisão revogada pela CE-SC-2013)**

2013/2014

1. Tomou conhecimento de revogação de decisão do PMC quanto a critério para avaliação dos projetos e atendeu a determinação da CE.SC;
2. Remanejou a proposta dos Projetos Especiais anteriormente aprovada de forma trienal para aprovação anual, nos mesmos valores aprovados pelo Comitê Gestor. Observando os limites de investimentos da IPB e da GKV (Igrejas Reformadas da Holanda_Libertadas).
3. Acompanhou o desenvolvimento dos projetos em execução e analisou propostas de novas parcerias e aditivos.

4. Aprovou novas propostas que atenderam aos critérios estabelecidos pelo Edital de novos projetos e não aprovou aqueles que não atenderam aos mesmos requisitos.
5. Tomou conhecimento das prioridades de investimentos em compra de imóveis e construções oriundos da venda de imóvel da IPB em Guarulhos conforme decisão da CE.SC e do CG.IPB.
6. Autorizou ao Presidente e ao Secretário Executivo o exame do missionário apresentado para o Projeto Estação Luz. (Ata 50).
7. Aprovou Projetos Administrativos e Estratégicos para o ano de 2014 a serem encaminhados para o CG.IPB.
8. Aprovou a publicação permanente do Edital de Projetos constando além dos itens atuais a indicação de que o missionário será examinado previamente para aprovação ou não pelo PMC.
9. Criou nos termos regimentais a função de Coordenador de Projetos visando estabelecer um diagnóstico dos projetos ativos e avaliar as previamente as propostas de parceria.
10. Encarregou aos Rev. Jedeias Duarte e Rev. Ricardo Agreste para criarem um modelo de Assessment para missionários do PMC, os resultados serão apresentados em reunião futura.

3. SECRETARIO EXECUTIVO

a. GESTÃO ESTRATÉGICA

Com o novo Regimento Interno do PMC o trabalho que requer maior tempo do Secretário Executivo é a gestão estratégica dos Projetos e o pensar plantio e revitalização de igrejas observando a realidade da Igreja Presbiteriana do Brasil. Este processo inicia quando uma igreja ou região se dispõe a tornar-se parceira da IPB na expansão ou na revitalização de uma igreja ou de várias igrejas em sua região geográfica. Segue-se com o esboço das linhas gerais de um projeto local ou regional levantando as possibilidades do concílio proponente (igreja ou presbitério), plantador a ser apresentado ao PMC, tempo de experiência da proponente e plantador com o processo de plantio ou revitalização de igrejas.

O processo de despertar igrejas e concílios para tornarem-se parceiros da IPB possui algumas características próprias. Igrejas locais, Presbitérios e o PMC devem confiar mutuamente que o modelo de igrejas a serem plantadas serão futuras IPBs com as características teológicas denominacionais presentes em nossa denominação por mais de 150 anos. Quando um dos futuros parceiros não possuem essa confiança clara pode existir uma reação por parte dos parceiros locais/regionais diminuindo projetos e por parte do parceiro nacional direcionando melhor a aplicação de recursos para regiões que plantem igrejas genuinamente igrejas e claramente presbiterianas.

Quando as etapas anteriores são cumpridas, resultado de vários encontros, discussões e resoluções dos proponentes os projetos chegam ao plenário do PMC para avaliação e provável aprovação. Não é obrigatório que se siga este processo com a participação do Secretário Executivo do PMC desde o momento inicial dos Projetos a serem encaminhados, contudo, os projetos que transitam por esta via chegam ao plenário do PMC com erros menores, valores compatíveis com a realidade de parceria e definição de responsabilidades ajustadas e possíveis.

O exemplo para este modelo de Gestão Estratégica de plantio e revitalização de Igrejas é o Estado do Rio Grande do Sul onde a IPB além de raízes profundas tem estabelecido fronteiras amplas e seguras.

No gestão estratégica do PMC, o Secretário Executivo atendeu entre 2010 e 2014, 216 compromissos oficiais para a Igreja Presbiteriana do Brasil que envolveram viagens,

reuniões administrativas com membros do PMC, reuniões com a liderança da IPB e de outros órgãos e comissões, reuniões com parceiros nacionais e internacionais, *coaching* a pastores, *coaching* a Presbitérios e Sínodos, além de simpósios, palestras, seminários, minicursos, viagens missionárias e visitas aos Projetos em desenvolvimento.

b. **BANCO DE DADOS E SISTEMA DE INFORMAÇÕES E PLANEJAMENTO** – Todos os procedimentos administrativos do PMC que envolvem o trabalho da Secretaria Executiva desde 2012 estão inseridos e gerenciados pelo Sistema de dados implantados no site do órgão, este sistema foi ampliado e hoje gerencia o Comitê Gestor e algumas áreas dos demais órgãos missionários, onde cada gestor tem autonomia, sigilo e exclusividade em seus procedimentos. Na Secretaria Executiva do PMC os procedimentos principais disponíveis e em funcionamento:

1. Proposta de parceria para Novos Projetos – com cálculos automatizados e encaminhados aos membros do PMC à medida que são digitados no site do PMC.
2. Proposta de aditivos para projetos em execução – com cálculos automatizados e encaminhados aos membros do PMC à medida que são digitados no site do PMC;
3. Relatórios ministeriais e estratégicos – Todos os plantadores devem encaminhar os seus relatórios mensalmente em formulário próprio no site do PMC – todos os relatórios podem ser processados, analisados e o acompanhamento dos Projetos acontece em tempo próximo ao tempo real.
4. Dados de todos os Projetos do PMC desde a sua criação até a última reunião do Comitê Gestor.
5. Suspensão, cancelamento ou alteração em projetos de acordo com as atas do PMC;
6. Geração de encaminhamentos para o plenário do PMC e plenário do CG com dados de todos os novos projetos aprovados.
7. Modelos de avaliação de Plantadores para instruir os processos de seleção.
8. Palestras dos membros do PMC em encontros regionais com Plantadores e líderes;

9. Programa de Capacitação dos Plantadores de Igrejas em implantação com 12 horas/aula, buscando capacitar e auxiliar plantadores em todo o Brasil.
10. Ferramentas através de textos, mensagens e estatísticas para auxílio aos Plantadores em pesquisas etnográficas e etnológicas.
11. Possibilidade de cruzamento de dados com o IBGE e outros institutos de pesquisas confiáveis buscando sistematizar estrategicamente o plantio de novas igrejas.
12. Todas as operações do CTM desde a inscrição, avaliação do perfil ministerial dos plantadores e emissão dos Certificados e conclusão.
13. Outros procedimentos internos.

4. PROJETOS DESENVOLVIDOS PELO PMC ENTRE 2006 E 2014:

NUM	PROJETO	ANO	UF	VRL TOTAL	VRL PMC	VRL REPASSADO	SITU-ACAO
1	Alfredo Chaves - ES	2006	ES	R\$ 45.384,00	R\$ 14.209,73	R\$ 14.209,73	Encer-rado
2	Apiai - SP	2006	SP	R\$ 52.176,00	R\$ 10.435,20	R\$ 10.435,20	Encer-rado
3	Arniqueira - DF	2006	DF	R\$ 123.480,00	R\$ 49.392,00	R\$ 49.392,00	Encer-rado
4	Betshalom - BA	2006	BA	R\$ 115.440,00	R\$ 39.457,03	R\$ 39.457,03	Encer-rado
5	Bivar Olinto - PB	2006	PB	R\$ 163.200,00	R\$ 55.781,25	R\$ 55.781,25	Encer-rado
6	Cachoeirinha - RS/CG	2006	RS	R\$ 10.000,00	R\$ 9.000,00	R\$ 8.780,60	Encer-rado
7	Caete - MG	2006	MG	R\$ 235.200,00	R\$ 68.000,00	R\$ 65.452,39	Encer-rado
8	Cajazeiras - BA	2006	BA	R\$ 208.000,32	R\$ 71.084,11	R\$ 2.166,67	Cance-lado
9	Cariacica Sede - ES	2006	ES	R\$ 185.870,40	R\$ 65.054,64	R\$ 65.054,64	Encer-rado
10	Central de Guarulhos - SP	2006	SP	R\$ 268.800,00	R\$ 91.875,00	R\$ 91.875,00	Encer-rado
11	Charqueadas - RS/CG	2006	RS	R\$ 8.400,00	R\$ 7.560,00	R\$ 1.512,00	Cance-lado
12	Cristo Rei - PR	2006	PR	R\$ 353.720,16	R\$ 114.843,75	R\$ 35.938,09	Cance-lado
13	Guarapuava - (Maranata) - PR	2006	PR	R\$ 336.000,00	R\$ 105.000,00	R\$ 100.588,65	Sus-penso
14	Iconha - ES	2006	ES	R\$ 51.528,00	R\$ 11.336,16	R\$ 11.336,16	Encer-rado
15	Itaipava - ES	2006	ES	R\$ 15.000,00	R\$ 7.500,00	R\$ 7.500,00	Encer-rado
16	Itapevi - SP	2006	SP	R\$ 84.000,00	R\$ 36.750,00	R\$ 36.339,25	Sus-penso
17	Jardim Surubi - RJ	2006	RJ	R\$ 39.840,00	R\$ 11.952,00	R\$ 10.546,68	Encer-rado
18	Jardins - SP	2006	SP	R\$ 482.559,36	R\$ 115.000,00	R\$ 115.000,00	Encer-rado
19	Junta Sinodal de Missões SMA - RS	2006	RS	R\$ -	R\$ 35.600,00	R\$ 35.600,00	Encer-rado
20	Loanda - PR	2006	PR	R\$ 26.649,60	R\$ 7.994,88	R\$ 7.575,92	Encer-rado
21	Mairiporã - SP	2006	SP	R\$ 311.160,24	R\$ 66.000,00	R\$ 45.324,29	Sus-penso
22	Norte de Betim - MG	2006	MG	R\$ 96.000,00	R\$ 32.800,00	R\$ 29.107,95	Sus-penso
23	Nova Canaã - SP	2006	SP	R\$ 201.600,16	R\$ 68.906,25	R\$ 48.815,11	Sus-penso
24	Nova Ponte - MG	2006	MG	R\$ 144.000,00	R\$ 49.218,75	R\$ 45.488,90	Sus-penso
25	Paiol - Nilópolis - RJ	2006	RJ	R\$ 174.000,00	R\$ 53.525,39	R\$ 53.365,50	Encer-rado
26	Parque dos Eucaliptos - MG	2006	MG	R\$ 182.400,00	R\$ 62.343,75	R\$ 62.343,75	Encer-rado
27	Parque Flora - RJ	2006	RJ	R\$ 225.999,36	R\$ 69.972,33	R\$ 68.771,99	Sus-penso
28	Passo Fundo - RS/CG	2006	RS	R\$ 12.000,00	R\$ 10.800,00	R\$ 5.338,54	Encer-rado
29	Porto de Galinhas - PE	2006	PE	R\$ 199.125,12	R\$ 68.109,56	R\$ 58.336,27	Orga-nizado
30	São Borja - RS/CG	2006	RS	R\$ 6.000,00	R\$ 5.400,00	R\$ 4.775,17	Encer-rado
31	São Lucas - MG	2006	MG	R\$ 201.216,00	R\$ 68.775,00	R\$ 45.517,84	Encer-rado
32	Sapiranga - RS/CG	2006	RS	R\$ 110.100,00	R\$ 80.000,00	R\$ 79.999,11	Encer-rado

33	Sapucaia do Sul - RS/CG	2006	RS	R\$ 18.000,00	R\$ 16.200,00	R\$ 16.200,00	Encer- rado
34	Sooretama - ES	2006	ES	R\$ 80.000,00	R\$ 40.000,00	R\$ 40.000,00	Encer- rado
35	Taboão da Serra - SP	2006	SP	R\$ 100.800,00	R\$ 48.000,00	R\$ 48.000,00	Encer- rado
36	Uruguiana - RS/CG	2006	RS	R\$ 55.000,00	R\$ 50.000,00	R\$ 50.000,00	Encer- rado
37	Ururai - RJ	2006	RJ	R\$ 98.400,00	R\$ 33.632,81	R\$ 30.891,04	Encer- rado
38	Várzea da Cruz - PB	2006	PB	R\$ 115.200,00	R\$ 39.375,00	R\$ 11.205,62	Cance- lado
39	Vila Moreira - SP	2006	SP	R\$ 96.000,00	R\$ 42.000,00	R\$ 41.820,00	Encer- rado
40	Barra / Recreio - RJ	2007	RJ	R\$ 899.844,96	R\$ 123.728,68	R\$ 81.548,49	Orga- nizado
41	Bethesda - DF	2007	DF	R\$ 170.364,48	R\$ 52.200,00	R\$ 52.200,00	Encer- rado
42	Biritiba Mirim - SP	2007	SP	R\$ 167.199,70	R\$ 58.519,89	R\$ 34.970,13	Ativo
43	Botucatu - SP	2007	SP	R\$ 184.789,12	R\$ 64.676,19	R\$ 63.934,96	Encer- rado
44	Campos Altos - MG	2007	MG	R\$ 82.425,00	R\$ 32.970,00	R\$ 33.578,16	Encer- rado
45	Cândido Mota - SP	2007	SP	R\$ 189.648,00	R\$ 56.894,40	R\$ 33.270,16	Cance- lado
46	Carazinho - RS/CG	2007	RS	R\$ 4.800,00	R\$ 4.320,00	R\$ 4.320,00	Encer- rado
47	Cidade Kemel - SP	2007	SP	R\$ 108.198,00	R\$ 32.459,40	R\$ 15.920,88	Sus- penso
48	Contagem - MG	2007	MG	R\$ 240.003,84	R\$ 84.001,34	R\$ 73.388,83	Encer- rado
49	Erechim - RS/CG	2007	RS	R\$ 7.200,00	R\$ 6.480,00	R\$ 6.480,00	Encer- rado
50	Iconha - ES	2007	ES	R\$ 100.000,00	R\$ 50.000,00	R\$ 50.000,00	Encer- rado
51	Ijuí - RS/CG	2007	RS	R\$ 4.800,00	R\$ 4.320,00	R\$ 4.320,00	Encer- rado
52	Itambacuri - 2 - MG	2007	MG	R\$ 149.198,20	R\$ 44.759,46	R\$ 36.507,35	Encer- rado
53	Jardim Acácio (Guarulhos) - SP	2007	SP	R\$ 159.439,20	R\$ 63.775,68	R\$ 51.483,20	Sus- penso
54	Juiz de Fora - MG	2007	MG	R\$ 152.614,08	R\$ 53.414,93	R\$ 42.906,98	Sus- penso
55	Monte Alto - SP	2007	SP	R\$ 169.536,00	R\$ 48.741,60	R\$ 45.448,99	Sus- penso
56	Monte Negro - RS/CG	2007	RS	R\$ 8.400,00	R\$ 7.560,00	R\$ 7.560,00	Encer- rado
57	Passo Fundo - RS/CG	2007	RS	R\$ 12.000,00	R\$ 10.800,00	R\$ 10.800,00	Encer- rado
58	Pau dos Ferros - RN	2007	RN	R\$ 103.608,00	R\$ 41.443,20	R\$ 39.585,62	Encer- rado
59	Peniel - PR	2007	PR	R\$ 112.399,68	R\$ 11.308,08	R\$ 11.308,08	Encer- rado
60	Peró - RJ	2007	RJ	R\$ 150.000,00	R\$ 75.000,00	R\$ 75.000,00	Encer- rado
61	Peró - RJ (Cabo Frio)	2007	RJ	R\$ 231.480,00	R\$ 104.166,00	R\$ 93.929,59	Ativo
62	Santo Ângelo - RS/CG	2007	RS	R\$ 8.400,00	R\$ 7.560,00	R\$ 7.560,00	Encer- rado
63	São Borja - RS/CG	2007	RS	R\$ 4.800,00	R\$ 4.320,00	R\$ 4.320,00	Encer- rado
64	São Gabriel - RS/CG	2007	RS	R\$ 4.800,00	R\$ 4.320,00	R\$ 4.320,00	Encer- rado
65	São Miguel - RN	2007	RN	R\$ 100.008,00	R\$ 40.003,20	R\$ 36.684,49	Encer- rado
66	Silva Jardim - RJ	2007	RJ	R\$ 33.600,00	R\$ 10.080,00	R\$ 10.080,00	Encer- rado

67	Treinamento de Obreiros - RS/CG	2007	RS	R\$ 7.400,00	R\$ 6.660,00	R\$ 6.660,00	Encer- rado
68	Três Passos - RS/CG	2007	RS	R\$ 8.400,00	R\$ 7.560,00	R\$ 7.560,00	Encer- rado
69	Triunfo - PE	2007	PE	R\$ 103.200,00	R\$ 36.120,00	R\$ 35.645,00	Encer- rado
70	Uruguaiana - RS/CG	2007	RS	R\$ 35.000,00	R\$ 31.500,00	R\$ 31.500,00	Encer- rado
71	Uruguaiana - RS/CG	2007	RS	R\$ 40.000,00	R\$ 36.000,00	R\$ 36.000,00	Encer- rado
72	Vila Cristina - Carapicuíba - SP	2007	SP	R\$ 72.570,00	R\$ 29.028,00	R\$ 28.333,45	Encer- rado
73	Alegrete - RS/CG	2008	RS	R\$ 4.800,00	R\$ 4.320,00	R\$ 4.320,00	Encer- rado
74	Betânia - SP	2008	SP	R\$ 187.379,20	R\$ 72.609,44	R\$ 58.135,66	Ativo
75	Bateu Lauro de Freitas - BA	2008	BA	R\$ 145.269,01	R\$ 50.844,15	R\$ 48.522,09	Cance- lado
76	Betsalom - BA	2008	BA	R\$ 70.000,00	R\$ 35.000,00	R\$ 35.000,00	Encer- rado
77	Cantagalo - RJ	2008	RJ	R\$ 50.000,00	R\$ 25.000,00	R\$ 25.000,00	Encer- rado
78	Carazinho - RS/CG	2008	RS	R\$ 12.000,00	R\$ 10.800,00	R\$ 10.800,00	Encer- rado
79	Charqueadas - RS/CG	2008	RS	R\$ 8.400,00	R\$ 6.600,00	R\$ 6.600,00	Encer- rado
80	Cruz Alta - RS/CG	2008	RS	R\$ 90.960,00	R\$ 58.000,00	R\$ 55.710,25	Encer- rado
81	Dois de Julho - BA	2008	BA	R\$ 270.192,00	R\$ 94.567,20	R\$ 89.743,41	Sus- penso
82	Erechim - RS/CG	2008	RS	R\$ 7.200,00	R\$ 6.480,00	R\$ 6.480,00	Encer- rado
83	Farroupilha - RS/CG	2008	RS	R\$ 123.000,00	R\$ 70.000,00	R\$ 70.000,00	Encer- rado
84	Guararapes - 2 - SP	2008	SP	R\$ 123.440,00	R\$ 47.833,00	R\$ 44.106,53	Ativo
85	Ijuí - RS/CG	2008	RS	R\$ 4.800,00	R\$ 4.320,00	R\$ 4.320,00	Encer- rado
86	Inglese - SC	2008	SC	R\$ 249.839,40	R\$ 105.187,38	R\$ 43.672,90	Cance- lado
87	Intermares - PB	2008	PB	R\$ 499.800,00	R\$ 163.940,00	R\$ 126.912,34	Ativo
88	Ipsép - PE	2008	PE	R\$ 153.679,20	R\$ 51.226,40	R\$ 47.324,32	Encer- rado
89	Jardim Caciue - SP	2008	SP	R\$ 254.318,95	R\$ 89.017,58	R\$ 77.499,01	Cance- lado
90	Jardim Cumbica - SP	2008	SP	R\$ 226.720,00	R\$ 79.352,00	R\$ 58.816,69	Sus- penso
91	João Alfredo - PE	2008	PE	R\$ 109.261,20	R\$ 43.704,48	R\$ 28.016,20	Sus- penso
92	Liberdade - MG	2008	MG	R\$ 219.303,04	R\$ 68.532,20	R\$ 68.532,20	Encer- rado
93	Luz no Vale - MG	2008	MG	R\$ 99.436,80	R\$ 44.746,56	R\$ 44.746,56	Encer- rado
94	Maranata - SP	2008	SP	R\$ 147.449,60	R\$ 66.352,32	R\$ 66.352,32	Encer- rado
95	Maranata - SP	2008	SP	R\$ 100.000,00	R\$ 50.000,00	R\$ 50.000,00	Encer- rado
96	Monte Negro - RS/CG	2008	RS	R\$ 8.400,00	R\$ 7.560,00	R\$ 7.560,00	Encer- rado
97	Moradas da Hípica	2008	RS	R\$ 131.445,00	R\$ 40.000,00	R\$ 27.586,31	Sus- penso
98	Morretes - SC	2008	SC	R\$ 205.808,00	R\$ 72.032,80	R\$ 71.552,58	Orga- nizado
99	Parque Independência - SP	2008	SP	R\$ 267.050,67	R\$ 98.667,73	R\$ 41.334,81	Cance- lado
100	Passo Fundo - RS/CG	2008	RS	R\$ 12.000,00	R\$ 10.800,00	R\$ 10.800,00	Encer- rado

101	Pau dos Ferros - RN	2008	RN	R\$ 130.000,00	R\$ 42.000,00	R\$ 42.000,00	Encer- rado
102	Peniel - PR (Cascavel)	2008	PR	R\$ 95.917,33	R\$ 38.366,93	R\$ 35.024,48	Sus- penso
103	Santo Ângelo - RS/CG	2008	RS	R\$ 8.400,00	R\$ 7.560,00	R\$ 7.560,00	Encer- rado
104	São Borja - RS/CG	2008	RS	R\$ 4.800,00	R\$ 4.320,00	R\$ 4.320,00	Encer- rado
105	São Gabriel - RS/CG	2008	RS	R\$ 4.800,00	R\$ 4.320,00	R\$ 4.320,00	Encer- rado
106	Silva Jardim - RJ	2008	RJ	R\$ 90.000,00	R\$ 45.000,00	R\$ 45.000,00	Encer- rado
107	Treinamento de Obreiros - RS/CG	2008	RS	R\$ 7.400,00	R\$ 6.660,00	R\$ 6.660,00	Encer- rado
108	Três Passos - RS/CG	2008	RS	R\$ 4.800,00	R\$ 4.320,00	R\$ 400,00	Parali- sado
109	Tubarão - SC	2008	SC	R\$ 277.022,00	R\$ 138.511,00	R\$ 136.275,31	Substi- tuído
110	Uruguiana - RS/CG	2008	RS	R\$ 26.000,00	R\$ 23.400,00	R\$ 23.400,00	Encer- rado
111	Vila Industrial - SP	2008	SP	R\$ 152.579,84	R\$ 47.681,20	R\$ 44.083,09	Ativo
112	Alegrete - RS/CG	2009	RS	R\$ 7.200,00	R\$ 6.480,00	R\$ 5.076,00	Cance- lado
113	Alfredo Chaves - ES	2009	ES	R\$ 154.272,00	R\$ 53.995,20	R\$ 36.225,66	Ativo
114	Belvedere - MG	2009	MG	R\$ 407.917,03	R\$ 101.979,26	R\$ 101.979,26	Encer- rado
115	Benevides - PA	2009	PA	R\$ 85.200,00	R\$ 25.560,00	R\$ 20.537,79	Substi- tuído
116	Brejetuba - ES	2009	ES	R\$ 170.944,00	R\$ 59.830,40	R\$ 46.744,01	Ativo
117	Carazinho - RS/CG	2009	RS	R\$ 12.000,00	R\$ 10.800,00	R\$ 10.800,00	Encer- rado
118	Caxias do Sul - RS/CG	2009	RS	R\$ 205.448,00	R\$ 82.079,20	R\$ 50.173,18	Encer- rado
119	Charqueadas	2009	RS	R\$ 23.000,00	R\$ 16.000,00	R\$ -	Cance- lado
120	Conceição do Castelo - ES	2009	ES	R\$ 180.544,00	R\$ 63.190,40	R\$ 44.808,69	Ativo
121	Cruzeiro do Sul - MG	2009	MG	R\$ 95.100,00	R\$ 36.455,00	R\$ 34.058,73	Cance- lado
122	Divino de São Lourenço - ES	2009	ES	R\$ 116.960,00	R\$ 40.936,00	R\$ 12.641,74	Sus- penso
123	Embu das Artes - SP	2009	SP	R\$ 52.320,00	R\$ 26.160,00	R\$ 21.386,50	Sus- penso
124	Erechim - RS/CG	2009	RS	R\$ 7.200,00	R\$ 6.480,00	R\$ 4.996,80	Cance- lado
125	Florianópolis SUL - SC	2009	SC	R\$ 229.439,68	R\$ 80.303,89	R\$ 64.768,01	Substi- tuído
126	Furnas - SP	2009	SP	R\$ 156.480,00	R\$ 62.592,00	R\$ 25.397,45	Sus- penso
127	Iconha - ES	2009	ES	R\$ 50.000,00	R\$ 25.000,00	R\$ 25.000,00	Encer- rado
128	Iguabinha - RJ	2009	RJ	R\$ 157.874,67	R\$ 55.256,13	R\$ 36.382,38	Sus- penso
129	Ijuí - RS/CG	2009	RS	R\$ 12.000,00	R\$ 10.800,00	R\$ 10.800,00	Encer- rado
130	Ijuí - RS/CG	2009	RS	R\$ 100.000,00	R\$ 90.000,00	R\$ 90.000,00	Encer- rado
131	Ijuí - RS/CG	2009	RS	R\$ -	R\$ -	R\$ -	Encer- rado
132	Jardim Horizonte Azul - SP	2009	SP	R\$ 262.226,67	R\$ 91.779,33	R\$ 71.407,78	Sus- penso
133	Monte Negro - RS/CG	2009	RS	R\$ 8.400,00	R\$ 7.560,00	R\$ 7.560,00	Encer- rado
134	Passo Fundo - RS/CG	2009	RS	R\$ 12.000,00	R\$ 10.800,00	R\$ 9.679,88	Cance- lado

135	Recanto Verde - BA	2009	BA	R\$ 199.701,33	R\$ 69.895,47	R\$ 56.202,40	Suspenso
136	Salobrinho - BA	2009	BA	R\$ 94.860,00	R\$ 28.458,00	R\$ 13.697,49	Cancelado
137	Santo Ângelo - RS/CG	2009	RS	R\$ 9.600,00	R\$ 8.640,00	R\$ 8.640,00	Encerrado
138	São Borja - RS/CG	2009	RS	R\$ 6.000,00	R\$ 5.400,00	R\$ 4.372,20	Encerrado
139	São Gabriel - RS/CG	2009	RS	R\$ 7.200,00	R\$ 6.480,00	R\$ 4.860,00	Encerrado
140	Serra Mangabeira - MG	2009	MG	R\$ 565.240,40	R\$ 113.048,08	R\$ 87.225,84	Suspenso
141	Barreiros - SC	2010	SC	R\$ 265.040,96	R\$ 92.764,34	R\$ 50.775,07	Substituído
142	Brusque - SC	2010	SC	R\$ 319.401,60	R\$ 111.790,56	R\$ 99.887,28	Ativo
143	Cambéba - CE	2010	CE	R\$ 231.306,67	R\$ 80.957,33	R\$ 80.957,33	Ativo
144	Central de Mesquita - RJ	2010	RJ	R\$ 287.001,60	R\$ 71.750,40	R\$ 66.320,51	Ativo
145	Chapecó - SC	2010	SC	R\$ 184.960,00	R\$ 46.240,00	R\$ 41.616,01	Ativo
146	Geisel - PB	2010	PB	R\$ 289.973,33	R\$ 101.490,66	R\$ 101.490,66	Ativo
147	Ibirapuera - BA	2010	BA	R\$ 117.050,67	R\$ 40.967,73	R\$ 22.357,35	Suspenso
148	Imbaú - PR	2010	PR	R\$ 159.466,67	R\$ 55.813,33	R\$ 34.685,80	Cancelado
149	Jardim América - PR	2010	PR	R\$ 252.479,91	R\$ 100.991,96	R\$ 91.993,34	Suspenso
150	Jardim Castro Alves - SP	2010	SP	R\$ 282.698,67	R\$ 98.944,53	R\$ 84.086,50	Ativo
151	Jardim D'Abriil - SP	2010	SP	R\$ 160.000,00	R\$ 80.000,00	R\$ 80.000,00	Encerrado
152	Jardim Eulina - SP	2010	SP	R\$ 270.680,00	R\$ 81.204,00	R\$ 69.871,79	Suspenso
153	Metropolitana de Porto - RS	2010	RS	R\$ 367.400,00	R\$ 146.960,00	R\$ 109.652,04	Encerrado
154	Parque das Laranjeiras - ES	2010	ES	R\$ 192.042,67	R\$ 86.419,22	R\$ 44.300,21	Ativo
155	Peinel - DF (Ceilândia)	2010	DF	R\$ 290.602,66	R\$ 101.710,93	R\$ 54.710,75	Ativo
156	Pimentas - SP	2010	SP	R\$ 274.506,67	R\$ 96.077,33	R\$ 7.150,61	Suspenso
157	RGSul - Proj. Espec. 2010	2010	RS	R\$ 721.546,32	R\$ 493.711,80	R\$ 347.508,16	Cancelado
158	Santa Maria - DF	2010	DF	R\$ 100.000,00	R\$ 50.000,00	R\$ 50.000,00	Encerrado
159	São Miguel - RN	2010	RN	R\$ 60.000,00	R\$ 30.000,00	R\$ 30.000,00	Encerrado
160	São Miguel DOeste - SC	2010	SC	R\$ 160.234,00	R\$ 64.093,60	R\$ 64.093,60	Ativo
161	Sétima IP de Maceió - AL	2010	AL	R\$ 124.853,33	R\$ 62.426,67	R\$ 62.426,67	Encerrado
162	Tijuca - SC	2010	SC	R\$ 240.453,33	R\$ 84.158,67	R\$ 60.674,06	Substituído
163	Tijuca - SC	2010	SC	R\$ 190.992,00	R\$ 76.396,80	R\$ 38.530,62	Ativo
164	Tubarão - SC	2010	SC	R\$ 160.000,00	R\$ 80.000,00	R\$ 80.000,00	Encerrado
165	Vila Cristina - SP	2010	SP	R\$ 26.000,00	R\$ 13.000,00	R\$ 13.000,00	Encerrado
166	Vila Nova - Joinville - SC	2010	SC	R\$ 149.600,00	R\$ 52.360,00	R\$ 13.351,91	Suspenso
167	7ª de Maceió - Adt para organização	2011	AL	R\$ 80.000,00	R\$ 40.000,00	R\$ 40.000,00	Encerrado
168	Água Viva/Vila Carli	2011	PR	R\$ 193.824,80	R\$ 96.912,40	R\$ 83.903,79	Ativo
169	Alegrete	2011	RS	R\$ 48.333,34	R\$ 38.666,67	R\$ 34.373,67	Encerrado

170	Aquarius	2011	SP	R\$ 213.080,00	R\$ 85.232,00	R\$ 34.126,79	Suspenso
171	Aracília	2011	SP	R\$ 131.360,00	R\$ 59.112,00	R\$ 45.135,21	Ativo
172	Botucatu – Adt para organização	2011	SP	R\$ 48.000,00	R\$ 21.600,00	R\$ 21.600,00	Encerado
173	Canela	2011	RS	R\$ 273.010,67	R\$ 133.604,27	R\$ 130.216,68	Cancelado
174	Carazinho	2011	RS	R\$ 330.410,67	R\$ 202.164,27	R\$ 197.271,39	Organizado
175	Cariacica - Sede – Aditivo	2011	ES	R\$ 52.000,00	R\$ 23.400,00	R\$ 23.400,00	Encerado
176	Caxias do Sul	2011	RS	R\$ 261.762,67	R\$ 104.705,07	R\$ 96.826,52	Encerado
177	Cidade Tiradentes	2011	SP	R\$ 245.765,33	R\$ 86.017,87	R\$ 64.702,36	Ativo
178	Concórdia	2011	SC	R\$ 253.333,33	R\$ 123.500,00	R\$ 96.231,08	Substituído
179	Cruz Alta	2011	RS	R\$ 29.133,33	R\$ 20.393,33	R\$ 19.814,87	Encerado
180	Entre Rios	2011	BA	R\$ 109.760,00	R\$ 54.880,00	R\$ 46.475,18	Ativo
181	Erechim	2011	RS	R\$ 44.733,34	R\$ 35.786,67	R\$ 30.437,27	Substituído
182	Gaspar	2011	SC	R\$ 331.238,40	R\$ 115.933,44	R\$ -	Cancelado
183	IP de Uruguaiana	2011	RS	R\$ 217.162,67	R\$ 76.865,07	R\$ 73.788,91	Encerado
184	IP Metropolitana	2011	RS	R\$ 479.586,67	R\$ 467.152,00	R\$ 467.152,00	Encerado
185	Igreja Presbiteriana Sion	2011	MG	R\$ 286.933,33	R\$ 100.426,67	R\$ 82.731,16	Ativo
186	Ijuí	2011	RS	R\$ 216.562,67	R\$ 96.625,07	R\$ 94.712,31	Substituído
187	Inglêses - SC	2011	SC	R\$ 151.620,72	R\$ 60.648,33	R\$ 34.450,75	Substituído
188	Liberdade (Patos)	2011	PB	R\$ 189.216,00	R\$ 66.225,60	R\$ 50.137,87	Ativo
189	Maanaim	2011	RN	R\$ 141.349,33	R\$ 63.607,20	R\$ 51.028,39	Ativo
190	Maranata - Aditivo p/ Organização	2011	PR	R\$ 108.666,67	R\$ 48.900,00	R\$ 41.298,96	Ativo
191	Miramar	2011	PB	R\$ 322.325,33	R\$ 112.813,87	R\$ 93.602,55	Ativo
192	Montenegro	2011	RS	R\$ 65.362,67	R\$ 45.753,87	R\$ 41.428,81	Encerado
193	Nova Constituinte	2011	BA	R\$ 149.866,67	R\$ 52.453,33	R\$ 19.732,32	Cancelado
194	Nova Suíça	2011	MG	R\$ 539.155,73	R\$ 128.049,49	R\$ 80.695,80	Ativo
195	Novo Horizonte	2011	RN	R\$ 132.720,00	R\$ 53.088,00	R\$ 19.057,39	Substituído
196	Passo Fundo	2011	RS	R\$ 72.466,67	R\$ 57.973,33	R\$ 46.226,80	Encerado
197	Planalto	2011	PR	R\$ 169.333,33	R\$ 112.183,33	R\$ 95.955,42	Ativo
198	Rio das Pedras	2011	SP	R\$ 299.653,33	R\$ 104.878,67	R\$ 66.774,68	Ativo
199	Santa Maria - Adt Const/Organização	2011	DF	R\$ 100.000,00	R\$ 50.000,00	R\$ 50.000,00	Encerado
200	Santo Angelo	2011	RS	R\$ 65.962,67	R\$ 46.173,87	R\$ 43.177,69	Cancelado
201	São Borja	2011	RS	R\$ 50.733,33	R\$ 45.660,00	R\$ 38.828,17	Encerado
202	São Gabriel	2011	RS	R\$ 58.162,67	R\$ 34.897,60	R\$ 32.261,55	Encerado
203	Taboão Centro - SP	2011	SP	R\$ 277.645,68	R\$ 111.058,27	R\$ 98.538,78	Ativo
204	Alegrete	2012	RS	R\$ 174.384,00	R\$ 87.192,00	R\$ 34.486,61	Substituído
205	Alto da Lapa	2012	SP	R\$ 150.560,00	R\$ 67.752,00	R\$ 38.017,49	Suspenso

206	Barra Funda - SP	2012	SP	R\$ 268.160,00	R\$ 120.672,00	R\$ 81.607,58	Ativo
207	Barreiros - SC	2012	SC	R\$ 318.881,96	R\$ 111.608,70	R\$ 64.280,09	Ativo
208	Birigui	2012	SP	R\$ 363.520,00	R\$ 127.232,00	R\$ 76.770,48	Ativo
209	Campanha	2012	MG	R\$ 273.157,16	R\$ 95.605,02	R\$ 62.640,85	Ativo
210	Canela	2012	RS	R\$ 399.375,87	R\$ 119.812,76	R\$ 58.006,04	Substituído
211	Carazinho	2012	RS	R\$ 209.376,00	R\$ 62.812,80	R\$ 34.113,07	Substituído
212	Carazinho	2012	RS	R\$ 150.000,00	R\$ 100.000,00	R\$ 100.000,00	Encerrado
213	Caxias do Sul	2012	RS	R\$ 241.056,00	R\$ 80.352,00	R\$ 41.642,09	Substituído
214	Cristo Redentor - RJ	2012	RJ	R\$ 240.011,20	R\$ 120.005,60	R\$ 120.005,60	Ativo
215	Cruz Alta	2012	RS	R\$ 151.776,00	R\$ 70.828,80	R\$ 36.237,84	Substituído
216	Dias Dávila	2012	BA	R\$ 196.693,16	R\$ 68.842,62	R\$ 46.654,66	Ativo
217	Dois de Julho - BA	2012	BA	R\$ 74.058,48	R\$ 33.326,32	R\$ 33.326,32	Ativo
218	Dois de Julho - BA	2012	BA	R\$ 420.000,00	R\$ 120.000,00	R\$ 120.000,00	Encerrado
219	Erechim	2012	RS	R\$ 177.984,00	R\$ 142.387,20	R\$ 51.695,11	Substituído
220	Fazendinha	2012	SP	R\$ 202.933,42	R\$ 91.320,04	R\$ 63.634,00	Ativo
221	Florianópolis SUL - SC	2012	SC	R\$ 397.649,96	R\$ 99.412,50	R\$ -	Ativo
222	Jardins	2012	SP	R\$ 133.546,58	R\$ 60.095,96	R\$ 60.095,96	Ativo
223	Ijuí	2012	RS	R\$ 209.376,00	R\$ 62.812,80	R\$ 35.959,37	Substituído
224	Inglêses - SC	2012	SC	R\$ 437.441,96	R\$ 153.104,70	R\$ 79.292,94	Ativo
225	Jardim Aristocrata	2012	PR	R\$ 284.746,84	R\$ 99.661,38	R\$ 63.383,53	Ativo
226	Metropolitana	2012	RS	R\$ 328.064,13	R\$ 131.225,65	R\$ 65.214,94	Substituído
227	Montenegro	2012	RS	R\$ 209.376,00	R\$ 139.584,00	R\$ 52.296,61	Substituído
228	Morretes - SC	2012	SC	R\$ 53.418,71	R\$ 26.709,36	R\$ 26.709,36	Encerrado
229	Novo Horizonte	2012	RN	R\$ 132.720,00	R\$ 53.088,00	R\$ 42.133,14	Ativo
230	Parque das Algarobas	2012	BA	R\$ 184.773,16	R\$ 64.670,61	R\$ 37.357,76	Ativo
231	Passo Fundo	2012	RS	R\$ 245.376,00	R\$ 147.225,60	R\$ 65.917,26	Substituído
232	Santo Ângelo	2012	RS	R\$ 227.376,00	R\$ 136.425,60	R\$ 50.701,41	Substituído
233	São Borja	2012	RS	R\$ 192.384,00	R\$ 115.430,40	R\$ 33.026,35	Substituído
234	São Gabriel	2012	RS	R\$ 220.176,00	R\$ 146.784,00	R\$ 63.898,20	Substituído
235	Tubarão - SC	2012	SC	R\$ 120.000,00	R\$ 70.000,00	R\$ 70.000,00	Encerrado
236	Uruguaiana	2012	RS	R\$ 209.376,00	R\$ 62.812,80	R\$ 30.295,61	Substituído
237	Uruguaiana - RS/CG	2012	RS	R\$ 66.000,00	R\$ 60.000,00	R\$ 60.000,00	Encerrado
238	Alegrete	2013	RS	R\$ 24.976,00	R\$ 14.985,60	R\$ 14.523,21	Substituído
239	Alvorada	2013	SP	R\$ 168.000,10	R\$ 67.200,05	R\$ 42.101,47	Ativo
240	Aracajú Sul	2013	SE	R\$ 431.125,16	R\$ 150.893,82	R\$ 61.617,61	Ativo
241	Avaré	2013	SP	R\$ 204.240,00	R\$ 61.272,00	R\$ 27.535,36	Ativo
242	Benevides - PA	2013	PA	R\$ 64.896,00	R\$ 12.979,20	R\$ 1.081,60	Ativo

243	Cajazeiras – PB	2013	PB	R\$ 215.040,00	R\$ 78.848,00	R\$ 38.086,14	Ativo
244	Campos do Jordão	2013	SP	R\$ 214.837,42	R\$ 75.193,09	R\$ 32.388,97	Ativo
245	Canela	2013	RS	R\$ 77.941,33	R\$ 31.176,53	R\$ 29.907,41	Substituído
246	Carazinho	2013	RS	R\$ 100.000,00	R\$ 50.000,00	R\$ 50.000,00	Encerrado
247	Carazinho	2013	RS	R\$ 65.312,00	R\$ 26.124,80	R\$ 22.976,58	Substituído
248	Caxias do Sul	2013	RS	R\$ 56.768,00	R\$ 17.030,40	R\$ 16.521,48	Substituído
249	Cruz Alta	2013	RS	R\$ 37.920,00	R\$ 18.960,00	R\$ 18.960,00	Substituído
250	Ebenézer de São Carlos	2013	SP	R\$ 213.693,42	R\$ 74.792,70	R\$ 24.949,89	Ativo
251	Ebenézer Russas	2013	RN	R\$ 256.047,87	R\$ 102.419,16	R\$ 10.711,54	Ativo
252	Erechim	2013	RS	R\$ 60.106,67	R\$ 42.074,66	R\$ 39.511,02	Substituído
253	Funcionários	2013	PB	R\$ 157.832,62	R\$ 71.024,68	R\$ 43.646,78	Ativo
254	Ijuí	2013	RS	R\$ 61.952,00	R\$ 24.780,80	R\$ 24.174,56	Substituído
255	Jardim Maravilha	2013	RJ	R\$ 222.442,84	R\$ 77.854,99	R\$ 21.355,00	Ativo
256	Metropolitana	2013	RS	R\$ 52.714,67	R\$ 21.085,87	R\$ 19.898,50	Substituído
257	Montenegro	2013	RS	R\$ 18.400,00	R\$ 12.880,00	R\$ 11.734,86	Substituído
258	Passo Fundo	2013	RS	R\$ 65.120,00	R\$ 45.584,00	R\$ 43.657,41	Substituído
259	Polvilho	2013	SP	R\$ 169.653,42	R\$ 76.344,04	R\$ 34.538,18	Ativo
260	Quinta IP de Colatina	2013	ES	R\$ 200.609,28	R\$ 70.213,25	R\$ 28.142,18	Ativo
261	Ramos	2013	RJ	R\$ 219.946,58	R\$ 65.983,98	R\$ 25.660,46	Ativo
262	Santo Ângelo	2013	RS	R\$ 63.146,67	R\$ 44.202,67	R\$ 39.661,17	Substituído
263	São Borja	2013	RS	R\$ 17.600,00	R\$ 8.800,00	R\$ 8.164,73	Substituído
264	São Gabriel	2013	RS	R\$ 40.208,00	R\$ 28.145,60	R\$ 25.964,30	Substituído
265	Tijuco Preto	2013	SP	R\$ 140.960,00	R\$ 63.432,00	R\$ 37.155,32	Ativo
266	Tubarão – SC	2013	SC	R\$ 133.925,16	R\$ 33.481,29	R\$ 15.592,15	Ativo
267	Uruguaiana	2013	RS	R\$ 56.112,00	R\$ 22.444,80	R\$ 22.382,56	Substituído
268	Águas - São Gonçalo	2014	RJ	R\$ 573.073,92	R\$ 200.575,87	R\$ 11.094,95	Ativo
269	Alegrete	2014	RS	R\$ 69.200,00	R\$ 44.980,00	R\$ 5.638,10	Ativo
270	Brusque – SC	2014	SC	R\$ 176.890,58	R\$ 61.911,71	R\$ 5.896,34	Ativo
271	Buzios – Geribá	2014	RJ	R\$ 476.938,84	R\$ 119.234,70	R\$ 6.251,86	Ativo
272	Caçador	2014	SC	R\$ 140.800,00	R\$ 49.280,00	R\$ 4.238,07	Ativo
273	Canela	2014	RS	R\$ 134.960,00	R\$ 40.488,00	R\$ 6.748,00	Ativo
274	Carazinho	2014	RS	R\$ 77.168,00	R\$ 11.575,20	R\$ 1.929,20	Ativo
275	Caxias do Sul	2014	RS	R\$ 78.754,40	R\$ 19.688,60	R\$ 2.911,77	Ativo
276	Concórdia	2014	SC	R\$ 171.877,42	R\$ 111.720,33	R\$ 9.327,86	Ativo
277	Cristo Redentor - RJ	2014	RJ	R\$ 602.281,36	R\$ 210.798,47	R\$ 17.337,67	Substituído
278	Cruz Alta	2014	RS	R\$ 59.168,00	R\$ 17.750,40	R\$ 2.958,40	Ativo
279	Ebenezer de Franca	2014	SP	R\$ 162.860,80	R\$ 48.858,24	R\$ 2.714,34	Ativo
280	Erechim	2014	RS	R\$ 89.970,67	R\$ 71.976,53	R\$ 11.327,90	Ativo

281	Estação Luz	2014	SP	R\$ 502.720,00	R\$ 175.952,00	R\$ 5.236,66	Ativo
282	Geisel - PB	2014	PB	R\$ 158.282,58	R\$ 14.498,69	R\$ 2.416,44	Ativo
283	Gravataí	2014	RS	R\$ 43.766,67	R\$ 30.636,67	R\$ 5.106,12	Ativo
284	Igreja da Graça em Betim	2014	MG	R\$ 126.560,00	R\$ 56.952,00	R\$ 2.636,66	Ativo
285	Ijuí	2014	RS	R\$ 99.738,67	R\$ 49.869,33	R\$ 7.983,26	Ativo
286	Jardim D'Abril	2014	SP	R\$ 192.560,00	R\$ 86.652,00	R\$ 4.011,66	Ativo
287	Jundiapéba	2014	SP	R\$ 218.016,00	R\$ 98.107,20	R\$ 4.542,00	Ativo
288	Metropolitana	2014	RS	R\$ 37.093,33	R\$ 10.757,07	R\$ 1.319,00	Ativo
289	Montenegro	2014	RS	R\$ 56.666,67	R\$ 42.500,00	R\$ 7.083,32	Ativo
290	Passo Fundo	2014	RS	R\$ 91.824,00	R\$ 59.685,60	R\$ 9.947,60	Ativo
291	Santo Ângelo	2014	RS	R\$ 94.170,67	R\$ 70.628,00	R\$ 11.359,35	Ativo
292	São Borja	2014	RS	R\$ 80.429,33	R\$ 56.300,53	R\$ 5.494,21	Ativo
293	São Gabriel	2014	RS	R\$ 59.966,67	R\$ 47.973,34	R\$ 7.519,01	Ativo
294	Uruguaiana	2014	RS	R\$ 88.568,00	R\$ 22.142,00	R\$ 3.690,32	Ativo
295	Vale das Pedrinhas	2014	RJ	R\$ 75.658,24	R\$ 34.046,24	R\$ 1.576,21	Ativo
296	Valinhos	2014	SP	R\$ 130.109,52	R\$ 58.549,28	R\$ 2.710,61	Ativo
				R\$ 45.995.027,22	R\$ 18.353.825,99	R\$ 12.399.418,54	

5. PROJETOS APROVADOS 2010-2014

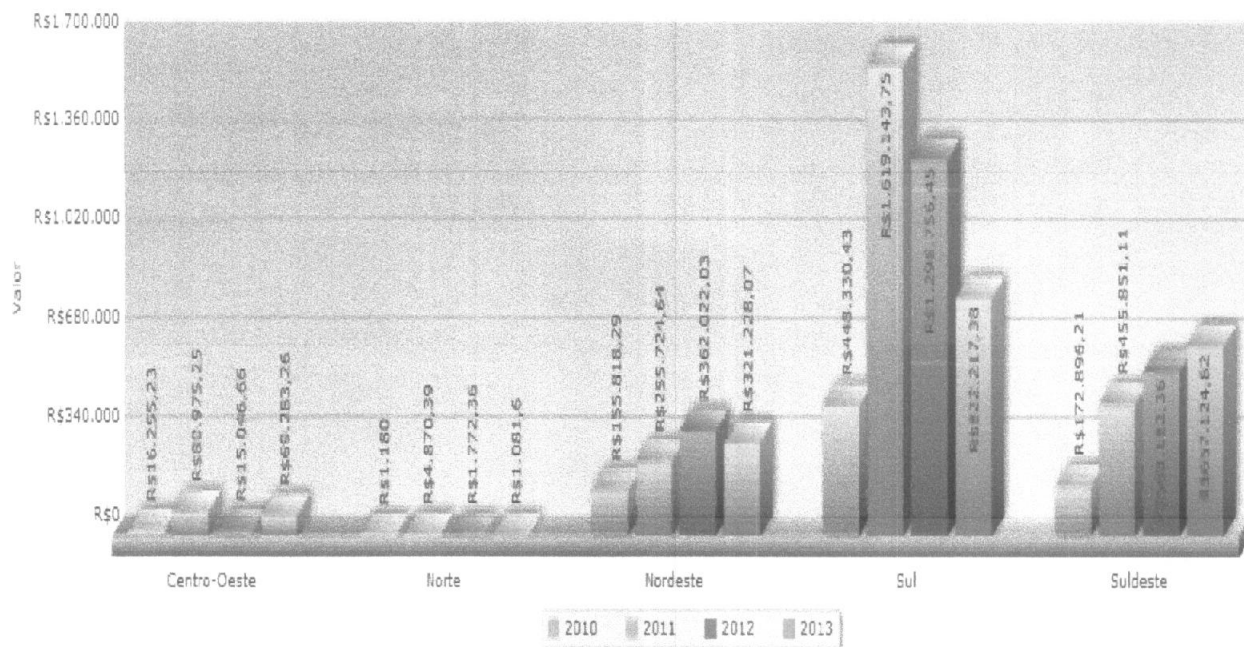
NUM	PROJETO	ANO	UF	ADITIVO	VLR TOTAL	VRL PMC	VRL REPASSADO	SITUAÇÃO
1	Barreiros - SC	2010	SC	não	R\$ 265.040,96	R\$ 92.764,34	R\$ 50.775,07	Substituído
2	Brusque - SC	2010	SC	não	R\$ 319.401,60	R\$ 111.790,56	R\$ 99.887,28	Ativo
3	Cambéba - CE	2010	CE	não	R\$ 231.306,67	R\$ 80.957,33	R\$ 80.957,33	Ativo
4	Central de Mesquita - RJ	2010	RJ	não	R\$ 287.001,60	R\$ 71.750,40	R\$ 66.320,51	Ativo
5	Chapecó - SC	2010	SC	não	R\$ 184.960,00	R\$ 46.240,00	R\$ 41.616,01	Ativo
6	Geisel - PB	2010	PB	não	R\$ 289.973,33	R\$ 101.490,66	R\$ 101.490,66	Ativo
7	Ibirapuera - BA	2010	BA	não	R\$ 117.050,67	R\$ 40.967,73	R\$ 22.357,35	Suspensão
8	Imbaú - PR	2010	PR	não	R\$ 159.466,67	R\$ 55.813,33	R\$ 34.685,80	Cancelado
9	Jardim América - PR	2010	PR	não	R\$ 252.479,91	R\$ 100.991,96	R\$ 91.993,34	Suspensão
10	Jardim Castro Alves - SP	2010	SP	não	R\$ 282.698,67	R\$ 98.944,53	R\$ 84.086,50	Ativo
11	Jardim DAbril - SP	2010	SP	não	R\$ 160.000,00	R\$ 80.000,00	R\$ 80.000,00	Encerrado
12	Jardim Eulina - SP	2010	SP	não	R\$ 270.680,00	R\$ 81.204,00	R\$ 69.871,79	Suspensão
13	Metropolitana de Porto - RS	2010	RS	não	R\$ 367.400,00	R\$ 146.960,00	R\$ 109.652,04	Encerrado
14	Parque das Laranjeiras - ES	2010	ES	não	R\$ 192.042,67	R\$ 86.419,22	R\$ 44.300,21	Ativo
15	Peinel - DF (Ceilândia)	2010	DF	não	R\$ 290.602,66	R\$ 101.710,93	R\$ 54.710,75	Ativo
16	Pimentas - SP	2010	SP	não	R\$ 274.506,67	R\$ 96.077,33	R\$ 7.150,61	Suspensão
17	RGS - Proj. Espec. 2010	2010	RS	não	R\$ 721.546,32	R\$ 493.711,80	R\$ 347.508,16	Cancelado
18	Santa Maria - DF	2010	DF	sim	R\$ 100.000,00	R\$ 50.000,00	R\$ 50.000,00	Encerrado
19	São Miguel - RN	2010	RN	sim	R\$ 60.000,00	R\$ 30.000,00	R\$ 30.000,00	Encerrado
20	São Miguel DOeste - SC	2010	SC	não	R\$ 160.234,00	R\$ 64.093,60	R\$ 64.093,60	Ativo
21	Setíma IP de Maceió - AL	2010	AL	não	R\$ 124.853,33	R\$ 62.426,67	R\$ 62.426,67	Encerrado
22	Tijuca - SC	2010	SC	não	R\$ 240.453,33	R\$ 84.158,67	R\$ 60.674,06	Substituído
23	Tijuca - SC	2010	SC	sim	R\$ 190.992,00	R\$ 76.396,80	R\$ 38.530,62	Ativo
24	Tubarão - SC	2010	SC	sim	R\$ 160.000,00	R\$ 80.000,00	R\$ 80.000,00	Encerrado
25	Vila Cristina - SP	2010	SP	sim	R\$ 26.000,00	R\$ 13.000,00	R\$ 13.000,00	Encerrado
26	Vila Nova - Joinville - SC	2010	SC	não	R\$ 149.600,00	R\$ 52.360,00	R\$ 13.351,91	Suspensão
27	7ª de Maceio - Adt organização	2011	AL	sim	R\$ 80.000,00	R\$ 40.000,00	R\$ 40.000,00	Encerrado
28	Água Viva/Vila Carli	2011	PR	não	R\$ 193.824,80	R\$ 96.912,40	R\$ 83.903,79	Ativo
29	Alegrete	2011	RS	não	R\$ 48.333,34	R\$ 38.666,67	R\$ 34.373,67	Encerrado
30	Aquarius	2011	SP	não	R\$ 213.080,00	R\$ 85.232,00	R\$ 34.126,79	Suspensão
31	Aracília	2011	SP	não	R\$ 131.360,00	R\$ 59.112,00	R\$ 45.135,21	Ativo
32	Botucatu - Adt organização	2011	SP	não	R\$ 48.000,00	R\$ 21.600,00	R\$ 21.600,00	Encerrado
33	Canela	2011	RS	sim	R\$ 273.010,67	R\$ 133.604,27	R\$ 130.216,68	Cancelado
34	Carazinho	2011	RS	sim	R\$ 330.410,67	R\$ 202.164,27	R\$ 197.271,39	Organizado
35	Cariacica - Sede - Aditivo	2011	ES	não	R\$ 52.000,00	R\$ 23.400,00	R\$ 23.400,00	Encerrado
36	Caxias do Sul	2011	RS	sim	R\$ 261.762,67	R\$ 104.705,07	R\$ 96.826,52	Encerrado
37	Cidade Tiradentes	2011	SP	não	R\$ 245.765,33	R\$ 86.017,87	R\$ 64.702,36	Ativo

38	Concórdia	2011	SC	não	R\$ 253.333,33	R\$ 123.500,00	R\$ 96.231,08	Substituído
39	Cruz Alta	2011	RS	não	R\$ 29.133,33	R\$ 20.393,33	R\$ 19.814,87	Encerrado
40	Entre Rios	2011	BA	não	R\$ 109.760,00	R\$ 54.880,00	R\$ 46.475,18	Ativo
41	Erechim	2011	RS	não	R\$ 44.733,34	R\$ 35.786,67	R\$ 30.437,27	Substituído
42	Gaspar	2011	SC	não	R\$ 331.238,40	R\$ 115.933,44	R\$ -	Cancelado
43	IP de Uruguaiana	2011	RS	sim	R\$ 217.162,67	R\$ 76.865,07	R\$ 73.788,91	Encerrado
44	IP Metropolitana	2011	RS	sim	R\$ 479.586,67	R\$ 467.152,00	R\$ 467.152,00	Encerrado
45	Sion	2011	MG	não	R\$ 286.933,33	R\$ 100.426,67	R\$ 82.731,16	Ativo
46	Ijuí	2011	RS	sim	R\$ 216.562,67	R\$ 96.625,07	R\$ 94.712,31	Substituído
47	Inglêses - SC	2011	SC	sim	R\$ 151.620,72	R\$ 60.648,33	R\$ 34.450,75	Substituído
48	Liberdade (Patos)	2011	PB	não	R\$ 189.216,00	R\$ 66.225,60	R\$ 50.137,87	Ativo
49	Maanaim	2011	RN	não	R\$ 141.349,33	R\$ 63.607,20	R\$ 51.028,39	Ativo
50	Maranata - Adt organização	2011	PR	sim	R\$ 108.666,67	R\$ 48.900,00	R\$ 41.298,96	Ativo
51	Miramar	2011	PB	não	R\$ 322.325,33	R\$ 112.813,87	R\$ 93.602,55	Ativo
52	Montenegro	2011	RS	não	R\$ 65.362,67	R\$ 45.753,87	R\$ 41.428,81	Encerrado
53	Nova Constituinte	2011	BA	não	R\$ 149.866,67	R\$ 52.453,33	R\$ 19.732,32	Cancelado
54	Nova Suíça	2011	MG	não	R\$ 539.155,73	R\$ 128.049,49	R\$ 80.695,80	Ativo
55	Novo Horizonte	2011	RN	não	R\$ 132.720,00	R\$ 53.088,00	R\$ 19.057,39	Substituído
56	Passo Fundo	2011	RS	não	R\$ 72.466,67	R\$ 57.973,33	R\$ 46.226,80	Encerrado
57	Planalto	2011	PR	não	R\$ 169.333,33	R\$ 112.183,33	R\$ 95.955,42	Ativo
58	Rio das Pedras	2011	SP	não	R\$ 299.653,33	R\$ 104.878,67	R\$ 66.774,68	Ativo
59	Santa Maria - Adt Const/Organização	2011	DF	sim	R\$ 100.000,00	R\$ 50.000,00	R\$ 50.000,00	Encerrado
60	Santo Angelo	2011	RS	não	R\$ 65.962,67	R\$ 46.173,87	R\$ 43.177,69	Cancelado
61	São Borja	2011	RS	não	R\$ 50.733,33	R\$ 45.660,00	R\$ 38.828,17	Encerrado
62	São Gabriel	2011	RS	não	R\$ 58.162,67	R\$ 34.897,60	R\$ 32.261,55	Encerrado
63	Taboão Centro - SP	2011	SP	não	R\$ 277.645,68	R\$ 111.058,27	R\$ 98.538,78	Ativo
64	Alegrete	2012	RS	não	R\$ 174.384,00	R\$ 87.192,00	R\$ 34.486,61	Substituído
65	Alto da Lapa	2012	SP	não	R\$ 150.560,00	R\$ 67.752,00	R\$ 38.017,49	Suspensão
66	Barra Funda - SP	2012	SP	não	R\$ 268.160,00	R\$ 120.672,00	R\$ 81.607,58	Ativo
67	Barreiros - SC	2012	SC	sim	R\$ 318.881,96	R\$ 111.608,70	R\$ 64.280,09	Ativo
68	Birigui	2012	SP	não	R\$ 363.520,00	R\$ 127.232,00	R\$ 76.770,48	Ativo
69	Campanha	2012	MG	não	R\$ 273.157,16	R\$ 95.605,02	R\$ 62.640,85	Ativo
70	Canela	2012	RS	não	R\$ 399.375,87	R\$ 119.812,76	R\$ 58.006,04	Substituído
71	Carazinho	2012	RS	não	R\$ 209.376,00	R\$ 62.812,80	R\$ 34.113,07	Substituído
72	Carazinho	2012	RS	sim	R\$ 150.000,00	R\$ 100.000,00	R\$ 100.000,00	Encerrado
73	Caxias do Sul	2012	RS	não	R\$ 241.056,00	R\$ 80.352,00	R\$ 41.642,09	Substituído
74	Cristo Redentor - RJ	2012	RJ	não	R\$ 240.011,20	R\$ 120.005,60	R\$ 120.005,60	Ativo
75	Cruz Alta	2012	RS	não	R\$ 151.776,00	R\$ 70.828,80	R\$ 36.237,84	Substituído
76	Dias Dávila	2012	BA	não	R\$ 196.693,16	R\$ 68.842,62	R\$ 46.654,66	Ativo
77	Dois de Julho - BA	2012	BA	sim	R\$ 74.058,48	R\$ 33.326,32	R\$ 33.326,32	Ativo

78	Dois de Julho - BA	2012	BA	sim	R\$ 420.000,00	R\$ 120.000,00	R\$ 120.000,00	Encerrado
79	Erechim	2012	RS	não	R\$ 177.984,00	R\$ 142.387,20	R\$ 51.695,11	Substituído
80	Fazendinha	2012	SP	não	R\$ 202.933,42	R\$ 91.320,04	R\$ 63.634,00	Ativo
81	Florianópolis SUL - SC	2012	SC	sim	R\$ 397.649,96	R\$ 99.412,50	R\$ -	Ativo
82	Jardins	2012	SP	não	R\$ 133.546,58	R\$ 60.095,96	R\$ 60.095,96	Ativo
83	Ijuí	2012	RS	não	R\$ 209.376,00	R\$ 62.812,80	R\$ 35.959,37	Substituído
84	Inglese - SC	2012	SC	sim	R\$ 437.441,96	R\$ 153.104,70	R\$ 79.292,94	Ativo
85	Jardim Aristocrata	2012	PR	não	R\$ 284.746,84	R\$ 99.661,38	R\$ 63.383,53	Ativo
86	Metropolitana	2012	RS	não	R\$ 328.064,13	R\$ 131.225,65	R\$ 65.214,94	Substituído
87	Montenegro	2012	RS	não	R\$ 209.376,00	R\$ 139.584,00	R\$ 52.296,61	Substituído
88	Morretes - SC	2012	SC	sim	R\$ 53.418,71	R\$ 26.709,36	R\$ 26.709,36	Encerrado
89	Novo Horizonte	2012	RN	sim	R\$ 132.720,00	R\$ 53.088,00	R\$ 42.133,14	Ativo
90	Parque das Algarobas	2012	BA	não	R\$ 184.773,16	R\$ 64.670,61	R\$ 37.357,76	Ativo
91	Passo Fundo	2012	RS	não	R\$ 245.376,00	R\$ 147.225,60	R\$ 65.917,26	Substituído
92	Santo Ângelo	2012	RS	não	R\$ 227.376,00	R\$ 136.425,60	R\$ 50.701,41	Substituído
93	São Borja	2012	RS	não	R\$ 192.384,00	R\$ 115.430,40	R\$ 33.026,35	Substituído
94	São Gabriel	2012	RS	não	R\$ 220.176,00	R\$ 146.784,00	R\$ 63.898,20	Substituído
95	Tubarão - SC	2012	SC	sim	R\$ 120.000,00	R\$ 70.000,00	R\$ 70.000,00	Encerrado
96	Uruguaiana	2012	RS	não	R\$ 209.376,00	R\$ 62.812,80	R\$ 30.295,61	Substituído
97	Uruguaiana - RS/CG	2012	RS	sim	R\$ 66.000,00	R\$ 60.000,00	R\$ 60.000,00	Encerrado
98	Alegrete	2013	RS	sim	R\$ 24.976,00	R\$ 14.985,60	R\$ 14.523,21	Substituído
99	Alvorada	2013	SP	não	R\$ 168.000,10	R\$ 67.200,05	R\$ 42.101,47	Ativo
100	Aracajú Sul	2013	SE	não	R\$ 431.125,16	R\$ 150.893,82	R\$ 61.617,61	Ativo
101	Avaré	2013	SP	não	R\$ 204.240,00	R\$ 61.272,00	R\$ 27.535,36	Ativo
102	Benevides - PA	2013	PA	sim	R\$ 64.896,00	R\$ 12.979,20	R\$ 1.081,60	Ativo
103	Cajazeiras - PB	2013	PB	não	R\$ 215.040,00	R\$ 78.848,00	R\$ 38.086,14	Ativo
104	Campos do Jordão	2013	SP	não	R\$ 214.837,42	R\$ 75.193,09	R\$ 32.388,97	Ativo
105	Canela	2013	RS	sim	R\$ 77.941,33	R\$ 31.176,53	R\$ 29.907,41	Substituído
106	Carazinho	2013	RS	sim	R\$ 100.000,00	R\$ 50.000,00	R\$ 50.000,00	Encerrado
107	Carazinho	2013	RS	sim	R\$ 65.312,00	R\$ 26.124,80	R\$ 22.976,58	Substituído
108	Caxias do Sul	2013	RS	sim	R\$ 56.768,00	R\$ 17.030,40	R\$ 16.521,48	Substituído
109	Cruz Alta	2013	RS	não	R\$ 37.920,00	R\$ 18.960,00	R\$ 18.960,00	Substituído
110	Ebenézer de São Carlos	2013	SP	não	R\$ 213.693,42	R\$ 74.792,70	R\$ 24.949,89	Ativo
111	Ebenézer Russas	2013	RN	não	R\$ 256.047,87	R\$ 102.419,16	R\$ 10.711,54	Ativo
112	Erechim	2013	RS	sim	R\$ 60.106,67	R\$ 42.074,66	R\$ 39.511,02	Substituído
113	Funcionários	2013	PB	não	R\$ 157.832,62	R\$ 71.024,68	R\$ 43.646,78	Ativo
114	Ijuí	2013	RS	sim	R\$ 61.952,00	R\$ 24.780,80	R\$ 24.174,56	Substituído
115	Jardim Maravilha	2013	RJ	não	R\$ 222.442,84	R\$ 77.854,99	R\$ 21.355,00	Ativo
116	Metropolitana	2013	RS	sim	R\$ 52.714,67	R\$ 21.085,87	R\$ 19.898,50	Substituído
117	Montenegro	2013	RS	sim	R\$ 18.400,00	R\$ 12.880,00	R\$ 11.734,86	Substituído
118	Passo Fundo	2013	RS	sim	R\$ 65.120,00	R\$ 45.584,00	R\$ 43.657,41	Substituído

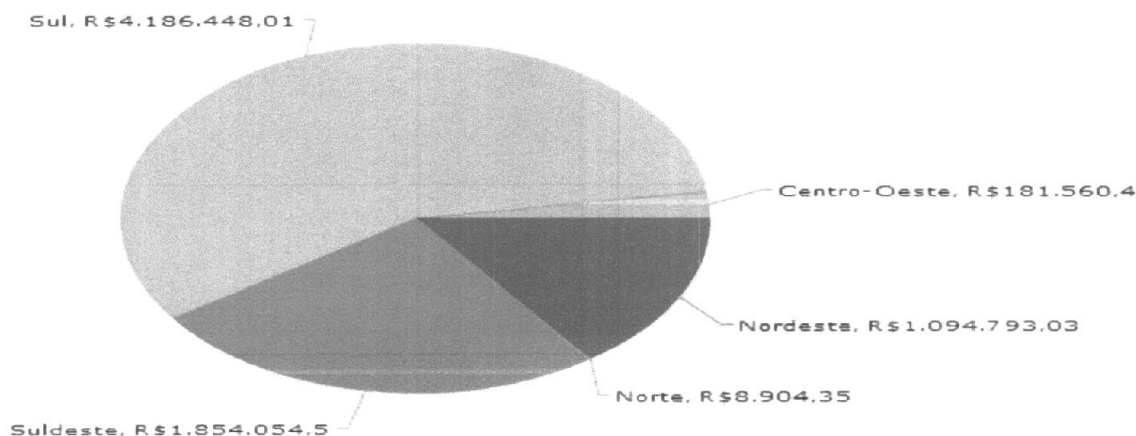
119	Polvilho	2013	SP	não	R\$ 169.653,42	R\$ 76.344,04	R\$ 34.538,18	Ativo
120	Quinta IP de Colatina	2013	ES	não	R\$ 200.609,28	R\$ 70.213,25	R\$ 28.142,18	Ativo
121	Ramos	2013	RJ	não	R\$ 219.946,58	R\$ 65.983,98	R\$ 25.660,46	Ativo
122	Santo Ângelo	2013	RS	sim	R\$ 63.146,67	R\$ 44.202,67	R\$ 39.661,17	Substituído
123	São Borja	2013	RS	sim	R\$ 17.600,00	R\$ 8.800,00	R\$ 8.164,73	Substituído
124	São Gabriel	2013	RS	sim	R\$ 40.208,00	R\$ 28.145,60	R\$ 25.964,30	Substituído
125	Tijuco Preto	2013	SP	não	R\$ 140.960,00	R\$ 63.432,00	R\$ 37.155,32	Ativo
126	Tubarão - SC	2013	SC	sim	R\$ 133.925,16	R\$ 33.481,29	R\$ 15.592,15	Ativo
127	Uruguaiana	2013	RS	não	R\$ 56.112,00	R\$ 22.444,80	R\$ 22.382,56	Substituído
128	Águas - São Gonçalo	2014	RJ	não	R\$ 573.073,92	R\$ 200.575,87	R\$ 11.094,95	Ativo
129	Alegrete	2014	RS	sim	R\$ 69.200,00	R\$ 44.980,00	R\$ 5.638,10	Ativo
130	Brusque - SC	2014	SC	sim	R\$ 176.890,58	R\$ 61.911,71	R\$ 5.896,34	Ativo
131	Buzios - Geribá	2014	RJ	não	R\$ 476.938,84	R\$ 119.234,70	R\$ 6.251,86	Ativo
132	Caçador	2014	SC	não	R\$ 140.800,00	R\$ 49.280,00	R\$ 4.238,07	Ativo
133	Canela	2014	RS	sim	R\$ 134.960,00	R\$ 40.488,00	R\$ 6.748,00	Ativo
134	Carazinho	2014	RS	sim	R\$ 77.168,00	R\$ 11.575,20	R\$ 1.929,20	Ativo
135	Caxias do Sul	2014	RS	sim	R\$ 78.754,40	R\$ 19.688,60	R\$ 2.911,77	Ativo
136	Concórdia	2014	SC	sim	R\$ 171.877,42	R\$ 111.720,33	R\$ 9.327,86	Ativo
137	Cristo Redentor - RJ	2014	RJ	não	R\$ 602.281,36	R\$ 210.798,47	R\$ 17.337,67	Substituído
138	Cruz Alta	2014	RS	sim	R\$ 59.168,00	R\$ 17.750,40	R\$ 2.958,40	Ativo
139	Ebenezer de Franca	2014	SP	não	R\$ 162.860,80	R\$ 48.858,24	R\$ 2.714,34	Ativo
140	Erechim	2014	RS	sim	R\$ 89.970,67	R\$ 71.976,53	R\$ 11.327,90	Ativo
141	Estação Luz	2014	SP	não	R\$ 502.720,00	R\$ 175.952,00	R\$ 5.236,66	Ativo
142	Geisel - PB	2014	PB	sim	R\$ 158.282,58	R\$ 14.498,69	R\$ 2.416,44	Ativo
143	Gravatá	2014	RS	não	R\$ 43.766,67	R\$ 30.636,67	R\$ 5.106,12	Ativo
144	Betim (IP Graça)	2014	MG	não	R\$ 126.560,00	R\$ 56.952,00	R\$ 2.636,66	Ativo
145	Ijuí	2014	RS	sim	R\$ 99.738,67	R\$ 49.869,33	R\$ 7.983,26	Ativo
146	Jardim D'Abril	2014	SP	não	R\$ 192.560,00	R\$ 86.652,00	R\$ 4.011,66	Ativo
147	Jundiapéba	2014	SP	não	R\$ 218.016,00	R\$ 98.107,20	R\$ 4.542,00	Ativo
148	Metropolitana	2014	RS	sim	R\$ 37.093,33	R\$ 10.757,07	R\$ 1.319,00	Ativo
149	Montenegro	2014	RS	sim	R\$ 56.666,67	R\$ 42.500,00	R\$ 7.083,32	Ativo
150	Passo Fundo	2014	RS	sim	R\$ 91.824,00	R\$ 59.685,60	R\$ 9.947,60	Ativo
151	Santo Ângelo	2014	RS	sim	R\$ 94.170,67	R\$ 70.628,00	R\$ 11.359,35	Ativo
152	São Borja	2014	RS	sim	R\$ 80.429,33	R\$ 56.300,53	R\$ 5.494,21	Ativo
153	São Gabriel	2014	RS	sim	R\$ 59.966,67	R\$ 47.973,34	R\$ 7.519,01	Ativo
154	Uruguaiana	2014	RS	sim	R\$ 88.568,00	R\$ 22.142,00	R\$ 3.690,32	Ativo
155	Vale das Pedrinhas	2014	RJ	não	R\$ 75.658,24	R\$ 34.046,24	R\$ 1.576,21	Ativo
156	Valinhos	2014	SP	não	R\$ 130.109,52	R\$ 58.549,28	R\$ 2.710,61	Ativo
					R\$ 28.963.853,22	R\$ 12.240.660,62	R\$ 7.288.542,99	

Investimento



Nota Explicativa:

- ✓ O PMC dentro dos critérios estabelecidos pelo SC-IPB faz parcerias com Igrejas e Presbitérios que apresentem Fidelidade na remessa dos dízimos ao SC; Missionário certificado pelo CTM-IPB e contrapartida de 50% dos recursos totais dos Projetos. As cidades habilitadas para parceria devem possuir mais de 30.000 habitantes e o projeto deve apresentar viabilidade no prazo regimental.
- ✓ As regiões Norte, Nordeste e Centro-Oeste não buscam parceria com o PMC nas mesmas proporções que as regiões Sudeste e Sul. Contudo, cidades como Goiânia e o próprio Distrito Federal possuem parcerias viáveis e multiplicadoras.

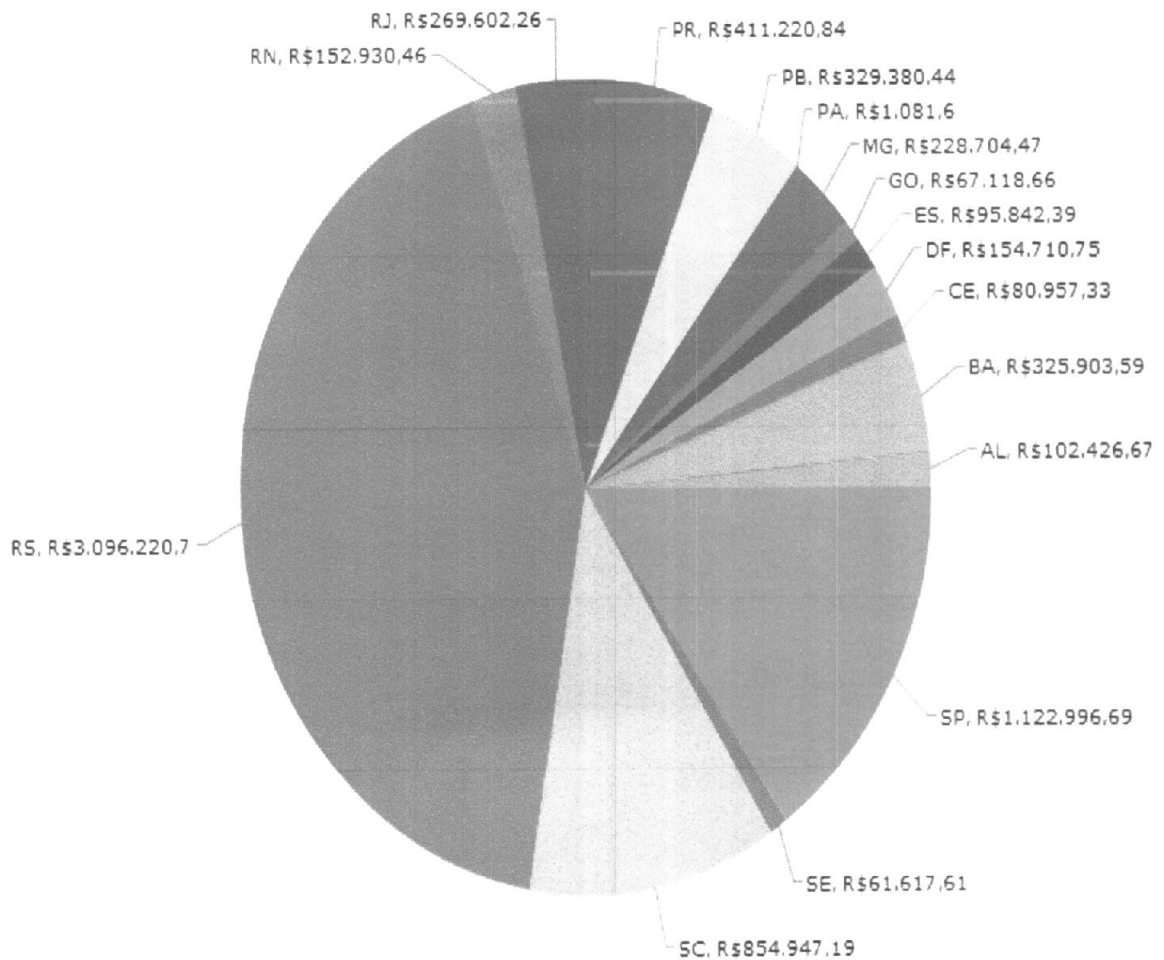


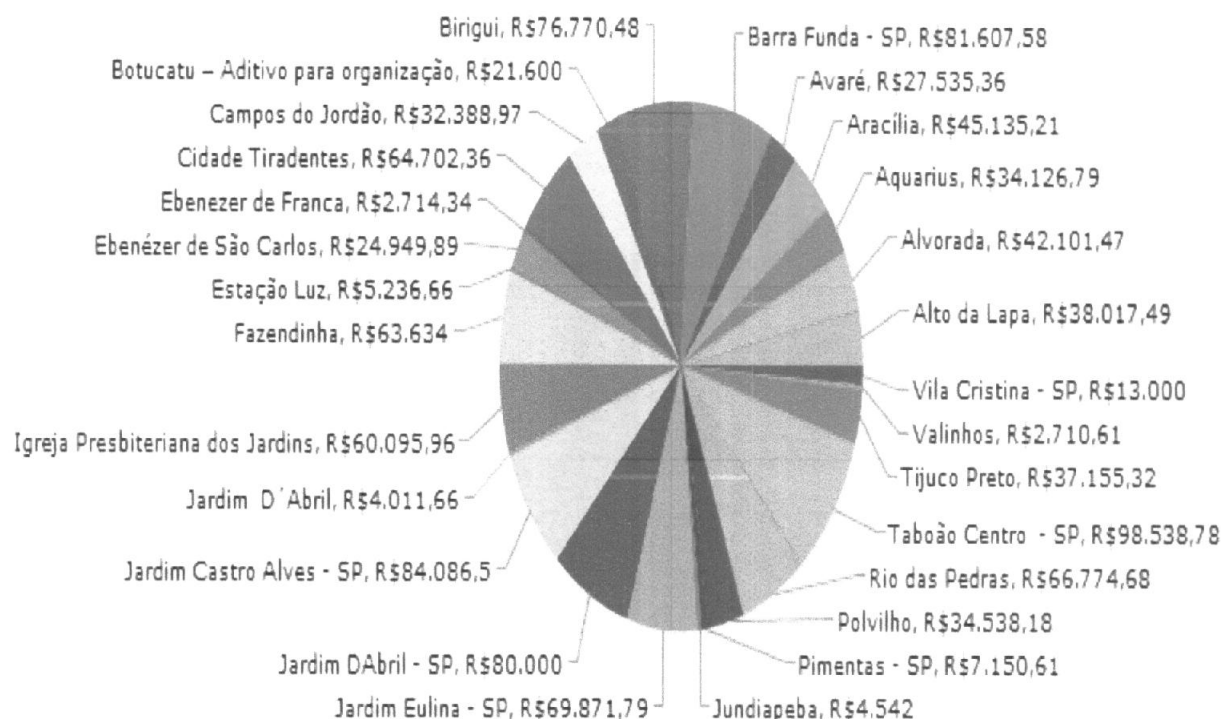
6. PROJETOS ATIVOS

	Ano	Projetos	UF	Valor PMC	Repasso	Saldo
1	2011	Entre Rios	BA	R\$ 54.880,00	R\$ 46.475,18	R\$ 8.404,82
2	2012	Dias Dávila	BA	R\$ 68.842,62	R\$ 46.654,66	R\$ 22.187,96
3	2012	Dois de Julho - BA	BA	R\$ 33.326,32	R\$ 33.326,32	R\$ -
4	2012	Parque das Algarobas	BA	R\$ 64.670,61	R\$ 37.357,76	R\$ 27.312,85
5	2010	Cambeba - CE	CE	R\$ 80.957,33	R\$ 80.957,33	R\$ -
6	2013	Ebenézer Russas	CE	R\$ 102.419,16	R\$ 10.711,54	R\$ 91.707,62
7	2010	Peinel - DF (Ceilândia)	DF	R\$ 101.710,93	R\$ 54.710,75	R\$ 47.000,18
8	2009	Alfredo Chaves - ES	ES	R\$ 53.995,20	R\$ 36.225,66	R\$ 17.769,54
9	2009	Brejetuba - ES	ES	R\$ 59.830,40	R\$ 46.744,01	R\$ 13.086,39
10	2009	Conceição do Castelo - ES	ES	R\$ 63.190,40	R\$ 44.808,69	R\$ 18.381,71
11	2010	Parque das Laranjeiras - ES	ES	R\$ 86.419,22	R\$ 44.300,21	R\$ 42.119,01
12	2013	Quinta IP de Colatina	ES	R\$ 70.213,25	R\$ 28.142,18	R\$ 42.071,07
13	2012	Jardim Guanabara - GO	GO	R\$ 120.000,00	R\$ 60.000,00	R\$ 60.000,00
14	2014	Vida	GO	R\$ 85.423,98	R\$ 7.118,66	R\$ 78.305,32
15	2011	Sion	MG	R\$ 100.426,67	R\$ 82.731,16	R\$ 17.695,51
16	2011	Nova Suíça	MG	R\$ 128.049,49	R\$ 80.695,80	R\$ 47.353,69
17	2012	Campanha	MG	R\$ 95.605,02	R\$ 62.640,85	R\$ 32.964,17
18	2014	Betim (IP da Graça)	MG	R\$ 56.952,00	R\$ 2.636,66	R\$ 54.315,34
19	2013	Benevides	PA	R\$ 12.979,20	R\$ 1.081,60	R\$ 11.897,60
20	2008	Intermares	PB	R\$ 163.940,00	R\$ 126.912,34	R\$ 37.027,66
21	2010	Geisel	PB	R\$ 101.490,66	R\$ 101.490,66	R\$ -
22	2011	Liberdade	PB	R\$ 66.225,60	R\$ 50.137,87	R\$ 16.087,73
23	2011	Miramar	PB	R\$ 112.813,87	R\$ 93.602,55	R\$ 19.211,32
24	2013	Cajazeiras	PB	R\$ 78.848,00	R\$ 38.086,14	R\$ 40.761,86
25	2013	Funcionários	PB	R\$ 71.024,68	R\$ 43.646,78	R\$ 27.377,90
26	2014	Geisel	PB	R\$ 14.498,69	R\$ 2.416,44	R\$ 12.082,25
27	2011	Água Viva/Vila Carlí	PR	R\$ 96.912,40	R\$ 83.903,79	R\$ 13.008,61
28	2011	Planalto	PR	R\$ 112.183,33	R\$ 95.955,42	R\$ 16.227,91
29	2007	Peró	RJ	R\$ 104.166,00	R\$ 93.929,59	R\$ 10.236,41
30	2010	Central de Mesquita	RJ	R\$ 71.750,40	R\$ 66.320,51	R\$ 5.429,89
31	2013	Jardim Maravilha	RJ	R\$ 77.854,99	R\$ 21.355,00	R\$ 56.499,99
32	2013	Ramos	RJ	R\$ 65.983,98	R\$ 25.660,46	R\$ 40.323,52
33	2014	Águas	RJ	R\$ 200.575,87	R\$ 11.094,95	R\$ 189.480,92
34	2014	Buzios - Geribá	RJ	R\$ 119.234,70	R\$ 6.251,86	R\$ 112.982,84
35	2014	Cristo Redentor	RJ	R\$ 210.798,47	R\$ 17.337,67	R\$ 193.460,80
36	2014	Vale das Pedrinhas	RJ	R\$ 34.046,24	R\$ 1.576,21	R\$ 32.470,03
37	2011	Maanaim	RN	R\$ 63.607,20	R\$ 51.028,39	R\$ 12.578,81

38	2012	Novo Horizonte	RN	R\$ 53.088,00	R\$ 42.133,14	R\$ 10.954,86
39	2014	Alegrete	RS	R\$ 44.980,00	R\$ 5.638,10	R\$ 39.341,90
40	2014	Canela	RS	R\$ 40.488,00	R\$ 6.748,00	R\$ 33.740,00
41	2014	Carazinho	RS	R\$ 11.575,20	R\$ 1.929,20	R\$ 9.646,00
42	2014	Caxias do Sul	RS	R\$ 19.688,60	R\$ 2.911,77	R\$ 16.776,83
43	2014	Cruz Alta	RS	R\$ 17.750,40	R\$ 2.958,40	R\$ 14.792,00
44	2014	Erechim	RS	R\$ 71.976,53	R\$ 11.327,90	R\$ 60.648,63
45	2014	Gravatá	RS	R\$ 30.636,67	R\$ 5.106,12	R\$ 25.530,55
46	2014	Ijuí	RS	R\$ 49.869,33	R\$ 7.983,26	R\$ 41.886,07
47	2014	Metropolitana	RS	R\$ 10.757,07	R\$ 1.319,00	R\$ 9.438,07
48	2014	Montenegro	RS	R\$ 42.500,00	R\$ 7.083,32	R\$ 35.416,68
49	2014	Passo Fundo	RS	R\$ 59.685,60	R\$ 9.947,60	R\$ 49.738,00
50	2014	Santo Ângelo	RS	R\$ 70.628,00	R\$ 11.359,35	R\$ 59.268,65
51	2014	São Borja	RS	R\$ 56.300,53	R\$ 5.494,21	R\$ 50.806,32
52	2014	São Gabriel	RS	R\$ 47.973,34	R\$ 7.519,01	R\$ 40.454,33
53	2014	Uruguaiana	RS	R\$ 22.142,00	R\$ 3.690,32	R\$ 18.451,68
54	2010	Brusque	SC	R\$ 111.790,56	R\$ 99.887,28	R\$ 11.903,28
55	2010	Chapecó	SC	R\$ 46.240,00	R\$ 41.616,01	R\$ 4.623,99
56	2010	São Miguel Doeste	SC	R\$ 64.093,60	R\$ 64.093,60	R\$ -
57	2010	Tijuca	SC	R\$ 76.396,80	R\$ 38.530,62	R\$ 37.866,18
58	2012	Barreiros	SC	R\$ 111.608,70	R\$ 64.280,09	R\$ 47.328,61
59	2012	Florianópolis SUL	SC	R\$ 99.412,50	R\$ -	R\$ 99.412,50
60	2012	Inglese	SC	R\$ 153.104,70	R\$ 79.292,94	R\$ 73.811,76
61	2013	Tubarão	SC	R\$ 33.481,29	R\$ 15.592,15	R\$ 17.889,14
62	2014	Brusque	SC	R\$ 61.911,71	R\$ 5.896,34	R\$ 56.015,37
63	2014	Caçador	SC	R\$ 49.280,00	R\$ 4.238,07	R\$ 45.041,93
64	2014	Concórdia	SC	R\$ 111.720,33	R\$ 9.327,86	R\$ 102.392,47
65	2013	Aracajú Sul	SE	R\$ 150.893,82	R\$ 61.617,61	R\$ 89.276,21
66	2007	Biritiba Mirim	SP	R\$ 58.519,89	R\$ 34.970,13	R\$ 23.549,76
67	2008	Betânia	SP	R\$ 72.609,44	R\$ 58.135,66	R\$ 14.473,78
68	2008	Guararapes	SP	R\$ 47.833,00	R\$ 44.106,53	R\$ 3.726,47
69	2008	Vila Industrial	SP	R\$ 47.681,20	R\$ 44.083,09	R\$ 3.598,11
70	2010	Jardim Castro Alves	SP	R\$ 98.944,53	R\$ 84.086,50	R\$ 14.858,03
71	2011	Aracília	SP	R\$ 59.112,00	R\$ 45.135,21	R\$ 13.976,79
72	2011	Cidade Tiradentes	SP	R\$ 86.017,87	R\$ 64.702,36	R\$ 21.315,51
73	2011	Maranata - Ad p/ Organização	SP	R\$ 48.900,00	R\$ 41.298,96	R\$ 7.601,04
74	2011	Rio das Pedras	SP	R\$ 104.878,67	R\$ 66.774,68	R\$ 38.103,99
75	2011	Taboão Centro	SP	R\$ 111.058,27	R\$ 98.538,78	R\$ 12.519,49
76	2012	Barra Funda	SP	R\$ 120.672,00	R\$ 81.607,58	R\$ 39.064,42
77	2012	Birigui	SP	R\$ 127.232,00	R\$ 76.770,48	R\$ 50.461,52
78	2012	Fazendinha	SP	R\$ 91.320,04	R\$ 63.634,00	R\$ 27.686,04

79	2012	Jardins	SP	R\$ 60.095,96	R\$ 60.095,96	R\$ -
80	2012	Jardim Aristocrata	SP	R\$ 99.661,38	R\$ 63.383,53	R\$ 36.277,85
81	2013	Alvorada	SP	R\$ 67.200,05	R\$ 42.101,47	R\$ 25.098,58
82	2013	Avaré	SP	R\$ 61.272,00	R\$ 27.535,36	R\$ 33.736,64
83	2013	Campos do Jordão	SP	R\$ 75.193,09	R\$ 32.388,97	R\$ 42.804,12
84	2013	Ebenézer de São Carlos	SP	R\$ 74.792,70	R\$ 24.949,89	R\$ 49.842,81
85	2013	Polvilho	SP	R\$ 76.344,04	R\$ 34.538,18	R\$ 41.805,86
86	2013	Tijuco Preto	SP	R\$ 63.432,00	R\$ 37.155,32	R\$ 26.276,68
87	2014	Ebenezer de Franca	SP	R\$ 48.858,24	R\$ 2.714,34	R\$ 46.143,90
88	2014	Estação Luz	SP	R\$ 175.952,00	R\$ 5.236,66	R\$ 170.715,34
89	2014	Jardim D'Abril	SP	R\$ 86.652,00	R\$ 4.011,66	R\$ 82.640,34
90	2014	Jundiapéba	SP	R\$ 98.107,20	R\$ 4.542,00	R\$ 93.565,20
91	2014	Valinhos	SP	R\$ 58.549,28	R\$ 2.710,61	R\$ 55.838,67
				R\$ 7.046.709,01	R\$ 3.500.754,83	R\$ 3.545.954,18





Investimentos no Estado de São Paulo 2010-2014

Nota Explicativa:

Por que investir em São Paulo?

- ✓ A cidade de São Paulo não tem mais que 120 Igrejas Presbiterianas autossustentáveis.
- ✓ O Estado de São Paulo possui uma densidade presbiteriana comparável aos campos missionários da IPB;
- ✓ 20,7% da População brasileira vivem no Estado de São Paulo
- ✓ 19 milhões de brasileiros vivem na Grande São Paulo, pelo menos 10% da população do Brasil vive numa única cidade.
- ✓ Alcançar o Estado de São Paulo deve ser prioridade para a IPB. Por dia são empregados formalmente em São Paulo 30 estrangeiros (10.800 trabalhadores formais). Anualmente pelo menos 30.000 estrangeiros chegam a São Paulo a busca de melhores condições de vida que em seus países de origem e estão na informalidade.
- ✓ Igrejas plantadas em São Paulo podem impactar o restante do Brasil numa velocidade que não acontece na via inversa.

7. PROJETOS ESPECIAIS

O Rio Grande do Sul possui 11.164.929 habitantes em 496 municípios, sua economia cresce três vezes mais que a média brasileira. Porto Alegre, capital gaucha possui o 28º IDH do Brasil considerada como MADH (Muito Alto Desenvolvimento Humano). Nos últimos 30 anos tem sido o estado brasileiro da vanguarda da educação, do Direito e das conquistas sociais e no fator de migração para a região metropolitana. Uma massa humana se desloca do oeste para a capital e do oeste para a região norte do estado, sendo fatores direcionadores para qualquer movimento missionário, inclusive para o plantio de novas igrejas.

O secularismo se estabeleceu com fortes raízes no estado como aconteceu com a Europa e maior parte dos EUA. O Rio Grande é o estado brasileiro que possui o maior número de terreiros de candomblé, macumba e magia negra. O Estado possui 2,8% espíritas e religiosos afro-praticante (a média brasileira é de 2,0%), tem impulsionado o ocultismo nos países da fronteira principalmente o Uruguai. Existem mais terreiros no Rio Grande do Sul que na Bahia.

Outros fatos são alarmantes o maior índice de suicídio no Brasil também está no Rio Grande do Sul, a média brasileira é de 4,8 para cada grupo de 100.000 habitantes. No Rio Grande do Sul 10,1 para cada grupo de 100.000 habitantes. A cidade de Venâncio Aires é o município brasileiro com o maior índice de suicídio 23,1 para cada grupo de 100.000 habitantes. Neste fator esta cidade só possui um país no mundo com índice mais elevado que é a Rússia com 30,1 para cada grupo de 100.000 habitantes. 10% dos leitos dos hospitais de Venâncio Aires são destinados a Psiquiatria e um dos principais fatores levantados pela ONU para um índice tão alto de suicídios é a honra gaucha.

A cultura gaucha além de possuir elementos próprios ainda mantém raízes de várias culturas europeias como alemã, italiana, polonesa. Cercado pela Argentina e Uruguai o Rio Grande é um foco de multiplicação cultural e de expectativas de intercâmbios interculturais na região sul do Continente americano. A cultura gaucha influenciou e influenciou os estados de Santa Catarina, Paraná, Mato Grosso, Mato Grosso do Sul, Goiás e Ceará.

A Igreja Presbiteriana do Brasil chegou as terras gauchas com 100 anos de atraso histórico, somente em 1963 a Junta de Missões Nacionais conseguiu pela graça de Deus organizar a Igreja Presbiteriana de Porto Alegre, uma igreja que 51 depois ainda não possui 60 membros comungantes. A densidade Presbiteriana no Rio Grande do Sul é a menor em toda a federação hoje temos 01 Presbiteriano para cada 10.149,94. Não existe a possibilidade de plantar igrejas presbiterianas no Rio Grande do Sul sem a

convicção clara que cada Presbiteriano tem um campo missionário maior que qualquer outro missionário no Brasil (olhando a densidade populacional).

A ausência de prioridade denominacional, a transitoriedade de missionários brasileiros, a ausência de uma contextualização crítica da cultura, a escolha das cidades estratégicas para o plantio de igrejas, a descontinuidade de projetos iniciados somados ao alto índice de liberalismo teológico das outras denominações reformadas nas regiões gauchas levou o trabalho presbiteriano a um minúscula representatividade no terceiro milênio do cristianismo.

A partir de 2002 com o esforço de lideranças locais, do Sínodo Meridional, das Igrejas Reformadas da Holanda_Libertadas, a Igreja Presbiteriana do Brasil priorizou a caminhada missionária no Rio Grande do Sul. Desde 2003 o Comitê Gestor passou a investir anualmente R\$ 300.000,00 para os projetos missionários no Rio Grande do Sul. Estes projetos passaram a ser considerados como Projetos Especiais por algumas razões: 1) O plantio possuía vários proponentes que trabalhariam na execução através de missionários; 2) A contrapartida local não se estabeleceria a partir de 50%, mas de pelo menos 10% do custo de cada projeto; 3) E sua avaliação seria anual pelo próprio Comitê Gestor. Este modelo funcionou e estabeleceu as bases de vários projetos no Estado, mas não consolidou nenhum trabalho existente.

Em 2008 por iniciativa do Presidente do Supremo Concílio todas as partes interessadas se reuniram e o modelo de gestão dos Projetos foi alterado com a aquiescência unânime. Criou-se a Coordenação dos Projetos Especiais para acompanhar a transição de mudança do modelo e estabelecer os rumos para os próximos anos na região. Este grupo de trabalho passou a responder administrativamente ao Presidente do Supremo Concílio e estrategicamente ao PMC-IPB e ao Comitê Gestor. Como resultado deste novo modelo algumas diretrizes foram apontadas e aplicadas no Rio Grande do Sul:

- a) Zelar para que nenhuma igreja iniciada fosse encerrada.
- b) Acompanhamento criterioso de cada missionário e avaliação sistemática das práticas missionárias aplicadas.
- c) Plantio de Igrejas Presbiterianas com teologia, liturgia e governo Presbiterianos.
- d) Consolidação dos Projetos iniciados potencializando aqueles que apresentassem melhores condições de organização e assim foram estabelecidos:
 - i) Revitalização do Projeto Canoas (Em 2014 a segunda maior Igreja do Rio Grande do Sul)
 - ii) Organização da Igreja Presbiteriana de Uruguaiana (2010)
 - iii) Organização do Presbitério Vale dos Sinos (2010)
 - iv) Organização da Igreja Presbiteriana de Caxias do Sul (2012)
 - v) Organização do Sínodo Sul do Brasil (2012)

- vi) Organização da Igreja Presbiteriana de Canela (2012)
- vii) Organização da Igreja Presbiteriana de Carazinho (2013)
- viii) Revitalização da Igreja Presbiteriana Metropolitana (2015)
- ix) Organização da Igreja Presbiteriana de Cruz Alta (2015)
- x) Organização da Igreja Presbiteriana de Ijuí (2015)
- xi) Organização da Igreja Presbiteriana de Passo Fundo (2016)
- xii) Consolidação para organização dos Projetos: Santo Angelo, Erechim, São Borja, Alegrete, São Gabriel.
- xiii) Estabelecer uma agenda para início do plantio de novas igrejas no Rio Grande do Sul:
 - (1) Gravataí - 2014
 - (2) 5ª IP Porto Alegre – 2015
 - (3) Bento Gonçalves - 2015
 - (4) 6ª IP Porto Alegre – 2016
 - (5) Viamão - 2016
 - (6) Santana do Livramento – 2017
 - (7) Bagé – 2017

Os atuais projetos Especiais do Rio Grande do Sul estão em consolidação. A parceria com a região caminhará neste sentido até 2018, investindo a IPB através do Comitê Gestor, R\$ 300.000,00 (trezentos mil reais) por ano. Contudo, hoje a região além dos dígitos entregues ao Supremo Concílio investe anualmente não mais 10% como acontecia nos primeiros 05 anos (2003-2008) mas 50% como contrapartida.

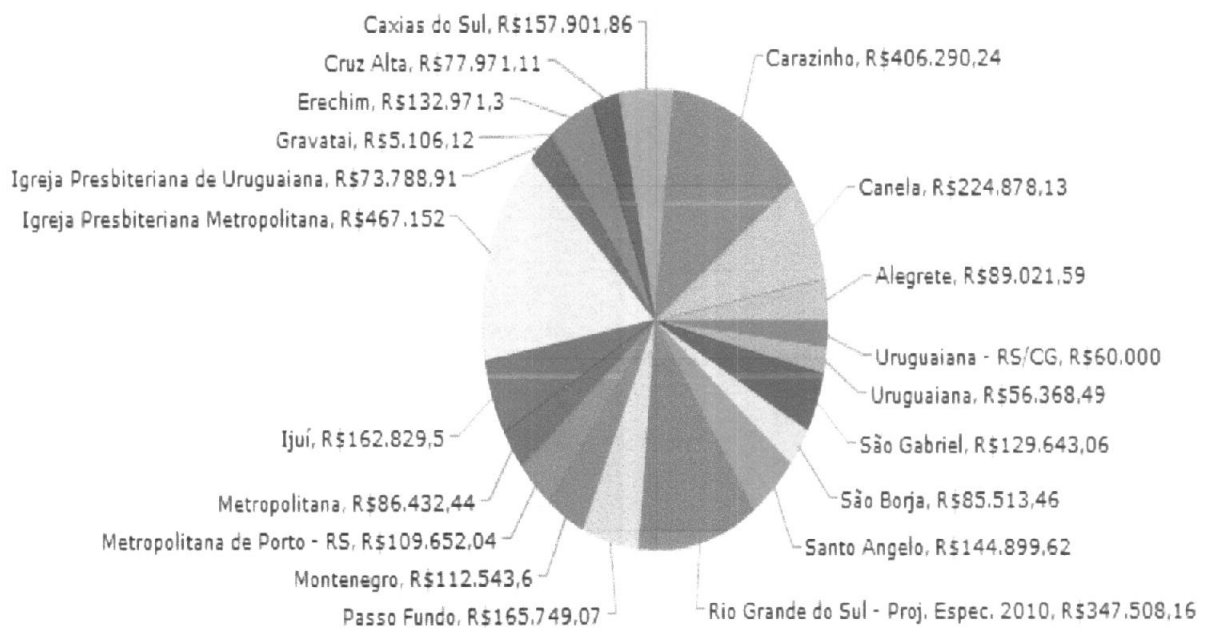
Desde 2011 os avanços foram significativos com a organização da Os avanços foram significativos no ano de 2011. A organização do Presbitério Vale dos Sinos (Nov/2010) e a organização do Sínodo Sul do Brasil apontam o amadurecimento da IPB na região.

Em 2014 uma nova etapa na consolidação e início de novos projetos se estabeleceu e proliferará na região. No primeiro momento tínhamos o plantio e gerenciamento através de concílios e órgãos externos, no segundo momento os presbitérios da região, caminhamos para o terceiro momento com igrejas que foram plantadas e se consolidaram assumindo novos projetos e tal momento já é realidade com a Igreja Presbiteriana de Uruguaiana que hoje gerencia o Projeto São Borja e com a Igreja Presbiteriana de Canoas que gerencia os Projetos de Montenegro, São Gabriel e Gravataí.

A Coordenação dos Projetos Especiais composta por dois membros da cada concílio e com a moderação e gestão Missiológica do Rev. Jedeias Duarte tem atuado em todas as esferas missionárias inclusive na busca de soluções para questões patrimoniais, alteração de plantadores, dificuldades dos plantadores e renovação de parcerias chegaram ao PMC após o trabalho intenso desta Coordenação, sempre informando suas ações à Presidência do SC/IPB. É necessário que o trabalho desta coordenação se prolongue por mais 04 anos para que os processos missionários estabelecidos criem raízes e igrejas locais assumam de fato o gerenciamento de todos os Projetos Missionários do Rio Grande do Sul.

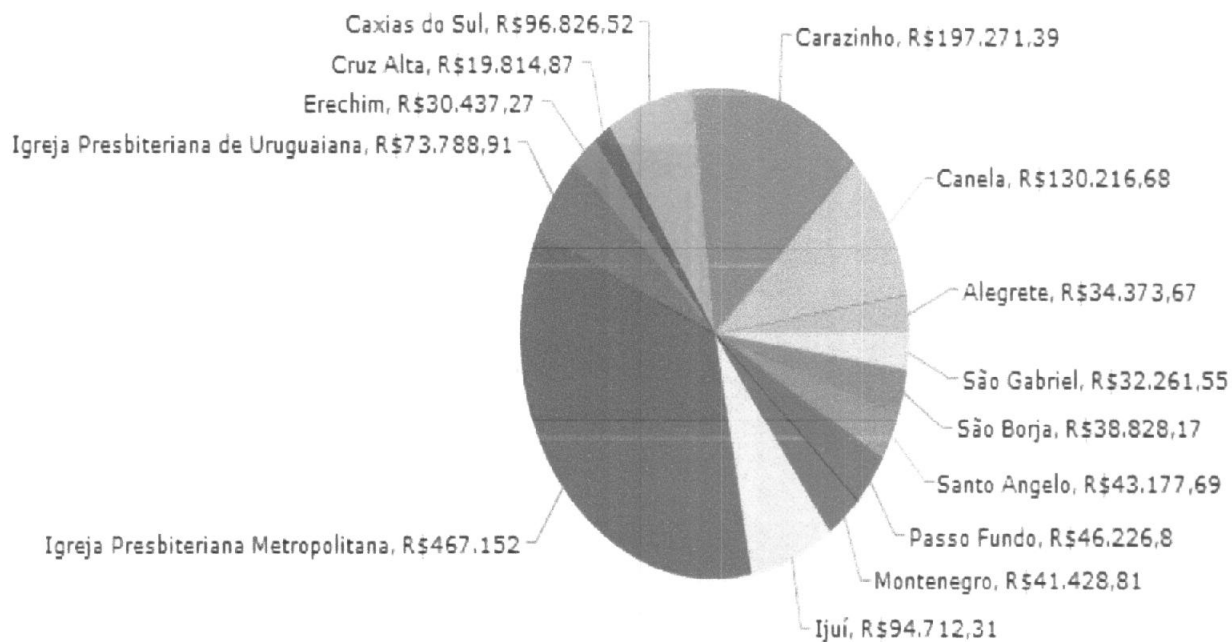
Todas as metas estabelecidas pela Coordenação foram pela graça de Deus cumpridas e hoje, a configuração da IPB já foi alterada dentro do Estado. Já possível reunir 50 Presbíteros regentes, 03 Presbitérios e mais de duas dezenas de pastores e missionários.

Diante destas informações prestadas anualmente em 2013 as Igrejas Reformadas da Holanda_Libertadas resolveram investir na IPB não apenas 40.000 euros como estabelecia o antigo memorando missionário assinado em 2009, mas sim, 84.000 euros anuais até o ano de 2018. Naquele ano se fará uma nova avaliação da expansão missionária no Rio Grande do Sul comparada com os relatórios anuais do representante missionário da IPB para as Igrejas Reformadas da Holanda_Libertadas, Rev. Jedeias Duarte.

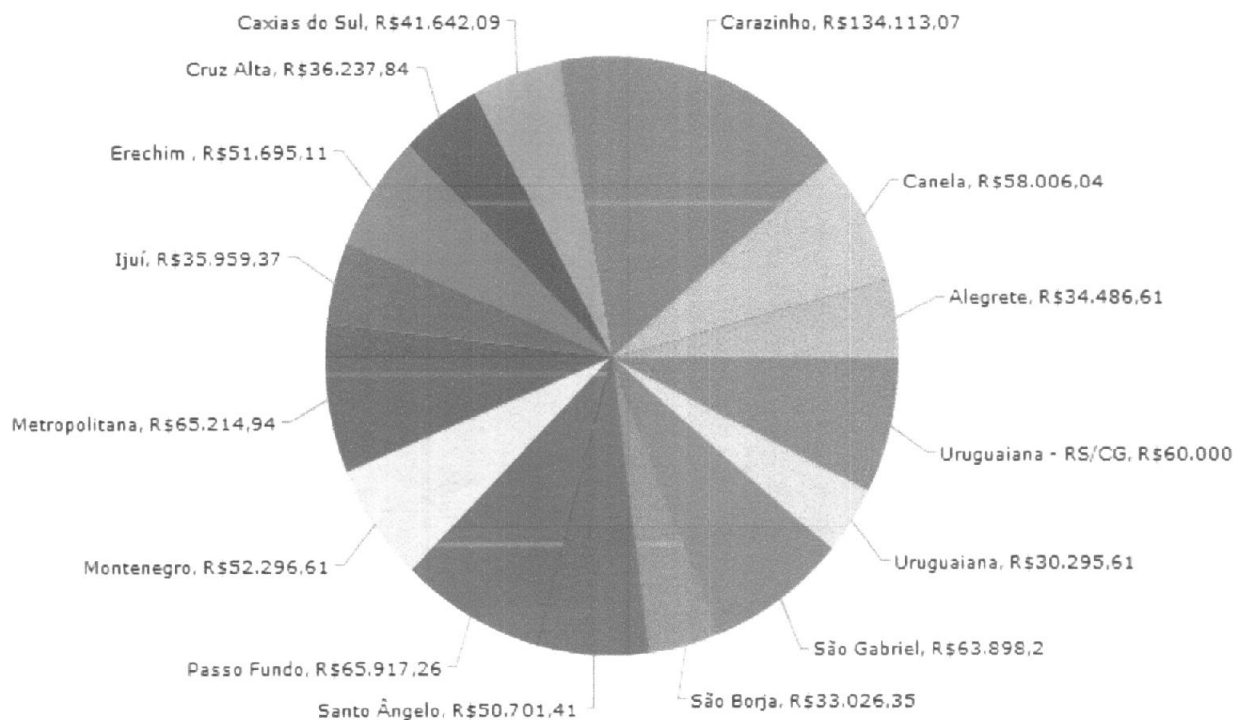


Investimentos no Rio Grande do Sul 2010-2014

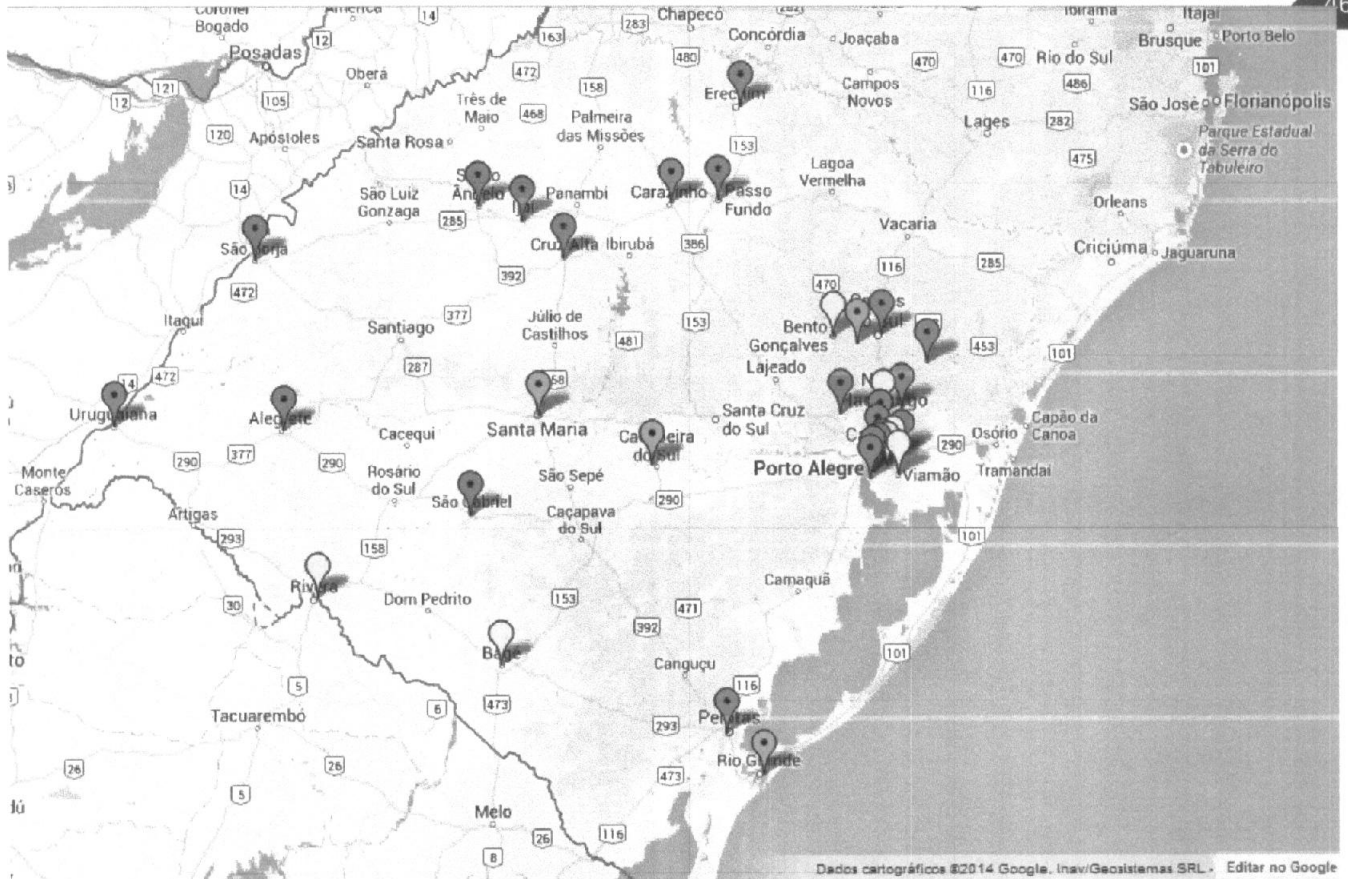
8. INVESTIMENTOS NO RIO GRANDE DO SUL



Investimentos no Rio Grande do Sul em 2011



Projetos na região metropolitana de Porto Alegre e Serra Gaúcha.



Projetos no Rio Grande do Sul 2010-2018

- Azuis = Igrejas Organizadas
- Vermelhos = Projetos Missionários da JMN-IPB
- Verde = Projetos em andamento
- Amarelo = Projetos para os próximos anos (até 2018)

9. PROJETOS SUSPENSOS/CANCELADOS OU ENCERRADOS

NUM	PROJETO	ANO	UF	VRL TOTAL	VRL PMC	VRL REPASSADO	SITUACAO
1	Imbaú – PR	2010	PR	R\$ 159.466,67	R\$ 55.813,33	R\$ 34.685,80	Cancelado
2	Nova Constituinte	2011	BA	R\$ 149.866,67	R\$ 52.453,33	R\$ 19.732,32	Cancelado
3	Gaspar	2011	SC	R\$ 331.238,40	R\$ 115.933,44	R\$ -	Cancelado
4	Setima IP de Maceió - AL	2010	AL	R\$ 124.853,33	R\$ 62.426,67	R\$ 62.426,67	Encerrado
5	Santa Maria – DF	2010	DF	R\$ 100.000,00	R\$ 50.000,00	R\$ 50.000,00	Encerrado
6	São Miguel – RN	2010	RN	R\$ 60.000,00	R\$ 30.000,00	R\$ 30.000,00	Encerrado
7	Tubarão – SC	2010	SC	R\$ 160.000,00	R\$ 80.000,00	R\$ 80.000,00	Encerrado
8	Vila Cristina – SP	2010	SP	R\$ 26.000,00	R\$ 13.000,00	R\$ 13.000,00	Encerrado
9	Jardim D’Abril – SP	2010	SP	R\$ 160.000,00	R\$ 80.000,00	R\$ 80.000,00	Encerrado
10	7ª de Maceio – Adt organização	2011	AL	R\$ 80.000,00	R\$ 40.000,00	R\$ 40.000,00	Encerrado
11	Santa Maria - Adt Const/Organização	2011	DF	R\$ 100.000,00	R\$ 50.000,00	R\$ 50.000,00	Encerrado
12	Cariacica - Sede – Aditivo	2011	ES	R\$ 52.000,00	R\$ 23.400,00	R\$ 23.400,00	Encerrado
13	Botucatu – Adt organização	2011	SP	R\$ 48.000,00	R\$ 21.600,00	R\$ 21.600,00	Encerrado
14	Dois de Julho – BA	2012	BA	R\$ 420.000,00	R\$ 120.000,00	R\$ 120.000,00	Encerrado
15	Uruguaiana - RS/CG	2012	RS	R\$ 66.000,00	R\$ 60.000,00	R\$ 60.000,00	Encerrado
16	Carazinho	2012	RS	R\$ 150.000,00	R\$ 100.000,00	R\$ 100.000,00	Encerrado
17	Morretes – SC	2012	SC	R\$ 53.418,71	R\$ 26.709,36	R\$ 26.709,36	Encerrado
18	Tubarão – SC	2012	SC	R\$ 120.000,00	R\$ 70.000,00	R\$ 70.000,00	Encerrado
19	Carazinho	2013	RS	R\$ 100.000,00	R\$ 50.000,00	R\$ 50.000,00	Encerrado
20	Ibirapuera – BA	2010	BA	R\$ 117.050,67	R\$ 40.967,73	R\$ 22.357,35	Suspensão
21	Jardim América – PR	2010	PR	R\$ 252.479,91	R\$ 100.991,96	R\$ 91.993,34	Suspensão
22	Vila Nova - Joinville – SC	2010	SC	R\$ 149.600,00	R\$ 52.360,00	R\$ 13.351,91	Suspensão
23	Pimentas - SP	2010	SP	R\$ 274.506,67	R\$ 96.077,33	R\$ 7.150,61	Suspensão
24	Jardim Eulina - SP	2010	SP	R\$ 270.680,00	R\$ 81.204,00	R\$ 69.871,79	Suspensão
25	Aquarius	2011	SP	R\$ 213.080,00	R\$ 85.232,00	R\$ 34.126,79	Suspensão
26	Alto da Lapa	2012	SP	R\$ 150.560,00	R\$ 67.752,00	R\$ 38.017,49	Suspensão
				R\$ 3.888.801,03	R\$ 1.625.921,15	R\$ 1.208.423,43	

NOTA EXPLICATIVA:

- ✓ Um Projeto é considerado encerrado quando os recursos do contrato terminam. Quando o projeto não foi ainda organizado em igreja, o PMC aguarda um ano para que o proponente se manifeste propondo um aditivo e complete o ciclo de parceria com a organização da nova igreja.
- ✓ Um projeto é suspensão quando o Proponente solicita por razões internas ou, de ofício pelo PMC, quando o proponente não faz a sua prestação de contas nos termos exigidos pela IPB ou quando o missionário não envia mensalmente o seu relatório ou ainda quando há quebra de contrato por parte do proponente. O contrato permanece suspensão até a reunião do final de cada ano quando então é cancelado.
- ✓ Um projeto é cancelado a pedido do proponente ou de ofício pelo PMC quando há quebra de cláusulas contratuais.
- ✓

10. MISSIONÁRIOS EM PROJETOS DE PARCERIA DO PMC

	UF	MISSIONÁRIO	PROJETO
1	BA	Nailson Santos de Freitas	Dois de Julho - BA
2	BA	Paulo Sampaio Temócio dos Anjos	Dias DAvila
3	BA	Paulo Temócio	Entre Rios
4	BA	Vailson Pereira Nunes	Parque das Algarobas
5	CE	Francisco Macena da Costa	Cambeba - CE
6	DF	Wesley José de Oliveira	Peinel - DF (Ceilândia)
7	ES	Adenilton Alves da Silva	Alfredo Chaves - ES
8	ES	Manoel Roberto de Souza Pereira	Brejetuba - ES
9	ES	Marcus Aurelio Melo Silva	Parque das Laranjeiras - ES
10	ES	Maria Aparecida Martins de Almeida	Conceição do Castelo - ES
11	ES	Wesley Violetti Evangelista	Quinta IP de Colatina
12	GO	Antonio Paulo Mércio de Oliveira	Vida - Goiania
13	GO	Otaviano Seixas Dourado	Jardim Guanabara - GO
14	MG	Afonso Celso de Oliveira	Nova Suíça
15	MG	Eduardo Santos	Igreja Presbiteriana Sion
16	MG	Manoel Henrique Eller	Betim
17	MG	Paulo Roberto Coutinho Viana	Campanha-MG
18	PA	Mario Jorge Marinho	Benevides - PA
19	PB	Andre Gomes de Carvalho	Miramar
20	PB	Clodoaldo Albuquerque Brunet	Cajazeiras - PB
21	PB	Eduardo Vieira do Nascimento	Geisel - PB
22	PB	Elizeu de Medeiros Araujo	Liberdade-Patos-PB
23	PB	Silvano Bernardino da Silva	Funcionários
24	PB	Ygor Porfírio Castro de Albuquerque	Intermares - PB
25	PR	Alfredo Terras	Planalto
26	PR	José Mauricio Castelhana	Água Viva/Vila Carli
27	PR	Leonardo Bessa Bastos Gonçalves	Jardim Aristocrata
28	PR	Marcio de Jesus Ribeiro	Guarapuava - (Maranata) - PR
29	RJ	Claudio Luis de Souza	Jardim Maravilha
30	RJ	Ivan Francisco	Buzios - Geribá
31	RJ	Jackson Willian Marques	Águas - São Gonçalo
32	RJ	Joel Theodoro da Fonseca Junior	Ramos
33	RJ	Marcelo Cordeiro Valladão	Vale das Pedrinhas
34	RJ	Renato Souza Prates	Peró - RJ (Cabo Frio)
35	RJ	Ricardo Luiz de Moraes	Central de Mesquita - RJ
36	RN	Elias Pinheiro Magalhães	Ebenézer Russas
37	RN	Emanuel Kywal Pinto Cabral	Novo Horizonte

38	RN	Juliano Santana Quinto Soares	Maanaim
39	RS	Danilo Brito de Azevedo	Passo Fundo - RS
40	RS	Diogo Boere Bottlender	São Gabriel
41	RS	Elioenai Ferreira Pinto Bandeira	Santo Ângelo - RS/CG
42	RS	Fábio dos Reis	Gravataí
43	RS	Italo Mendonça de Souza Peyroton	São Borja
44	RS	Josinaldo Custódio do Nascimento	Uruguaiana - RS/CG
45	RS	Mauro Figueiras Filho	Erechim - RS/CG
46	RS	Paulo Juliano Foltran Kolorki	Carazinho
47	RS	Paulo Rogério Garcez de Moura	Alegrete
48	RS	Reginaldo Lins	Metropolitana de Porto - RS
49	RS	Reginaldo Lins	Cruz Alta
50	RS	Ricardo Rodrigues Iglézia	Caxias do Sul
51	RS	Silvânio Araújo Matias	Canela-RS
52	RS	Vanderlei Rodrigues de Arruda	Ijuí - RS
53	RS	Vilmar Diemer	Montenegro
54	SC	Adalberto Costa Oliveira	Florianópolis SUL - SC
55	SC	Adriano José de Carvalho Moura	Inglêses - SC
56	SC	Davi Boaretto da Silva	Concórdia-SC
57	SC	Dorival Rodrigues de Araujo Xechel	Barreiros - SC
58	SC	Jônatas da Cunha Ferreira	Tubarão - SC
59	SC	Osias Cardoso	São Miguel DOeste - SC
60	SC	Renato Pedroso da Silva	Caçador
61	SC	Roberto Luiz Emerick	Tijuca - SC
62	SC	Sadiomar Pelisser	Chapecó - SC
63	SC	Valdemar Alves da Silva Filho	Brusque - SC
64	SE	José Santana Dória	Aracajú Sul
65	SP	Alcides Sarkis El Atra	Cidade Tiradentes
66	SP	Alessandro Gomes da Costa	Fazendinha
67	SP	Antonio Carlos Gonçalves Donadeli	Avaré
68	SP	Caleb Duarte de Mattos	Jardins
69	SP	Flávio Gonçalves Cunha	Ebenézer de São Carlos
70	SP	Francisco Alexandre Ferreira Nascimento	Jardim Castro Alves - SP
71	SP	João Gomes Teixeira	Betânia - SP
72	SP	Jonatas Bueno de Camargo	Polvilho
73	SP	José Américo Xavier	Alvorada
74	SP	José Augusto Cardoso Matos	Ebenezer de Franca
75	SP	José Carlos Almeida de Souza	Biritiba Mirim - SP
76	SP	José Ivan Ferreira	Aracília
77	SP	Liberalino Martins Neto	Jundiapéba
78	SP	Marcilene José de Oliveira	Tijucu Preto

79	SP	Marcos Martins Dias	Vila Industrial - SP
80	SP	Mauro Fernando Meister	Barra Funda - SP
81	SP	Miguel Carlos dos Santos Junior	Estação Luz
82	SP	Mucio Luiz Martins Junior	Campos do Jordão
83	SP	Norivaldo da Silva Junior	Rio das Pedras
84	SP	Odilon De Oliveira Lima Junior	Guararapes - 2 - SP
85	SP	Ricardo Lima Rennó	Valinhos
86	SP	Roberto Carlos da Silva	Jardim D´Abril
87	SP	Thiago Domingues Cardoso	Taboão Centro - SP
88	SP	Wesley Scandiuizzi	Birigui

NOTA EXPLICATIVA:

- ✓ O PMC não possui um quadro de missionários. Os missionários pertencem e são de responsabilidade dos Conselhos e Presbitérios. Nos termos das parcerias os Missionários prestam relatórios mensais aos seus concílios e ao PMC, sendo esta a continuação para a remessa de recursos nos meses seguintes. Desde 2011 os relatórios são enviados pela internet e hoje é possível avaliar todos o trabalho missionário de modo estatístico com a visualização em tempo real que os relatórios são enviados.

11. PROJETOS ATIVOS - ESTATISTICA

NUM	PROJETOS	UF	COMUNGANTES	NÃO COMUNGANTES	MEDIA POR CULTO	VISITAS PAS- TORAIS	RECEITA ANUAL
1	Água Viva/Vila Carli	PR	34	11	70	797	R\$ 46.539,92
2	Alegrete	RS	16	8	34	243	R\$ 13.463,90
3	Alfredo Chaves - ES	ES	19	3	20	318	R\$ 17.292,10
4	Alvorada	SP	12	5	6	340	R\$ 53.261,94
5	Aracajú Sul	SE	2	1	32	514	R\$ 40.452,10
6	Aracília	SP	14	18	34	353	R\$ 20.123,00
7	Avaré	SP	62	19	41	294	R\$ 87.833,20
8	Barra Funda - SP	SP	25	0	26	67	R\$ 72.838,90
9	Barreiros - SC	SC	22	12	15	246	R\$ 82.858,23
10	Betânia - SP	SP	43	13	25	101	R\$ 45.969,81
11	Birigui	SP	13	3	15	360	R\$ 2.957,50
12	Biritiba Mirim - SP	SP	25	20	39	118	R\$ 24.140,10
13	Brejetuba - ES	ES	23	17	21	212	R\$ 3.020,00
14	Brusque - SC	SC	29	12	32	203	R\$ 75.516,90
15	Cajazeiras - PB	PB	32	7	32	320	R\$ 93.228,36
16	Cambéa - CE	CE	56	21	85	136	R\$ 112.481,02
17	Campanha	MG	38	4	20	258	R\$ 35.283,99
18	Campos do Jordão	SP	18	5	11	556	R\$ 24.304,32
19	Canela	RS	34	13	38	821	R\$ 112.889,10
20	Carazinho	RS	69	25	82	285	R\$ 147.136,88
21	Caxias do Sul	RS	29	9	34	486	R\$ 119.458,71
22	Central de Mesquita - RJ	RJ	63	23	84	231	R\$ 75.775,12
23	Chapecó - SC	SC	6	10	51	96	R\$ 93.594,48
24	Cidade Tiradentes	SP	36	25	27	417	R\$ 34.347,92
25	Conceição do Castelo - ES	ES	27	6	20	112	R\$ 399.014,20
26	Concórdia	SC	6	5	20	216	R\$ 27.692,87
27	Cruz Alta	RS	42	13	39	391	R\$ 54.181,61
28	Dias Dávila	BA	24	7	33	434	R\$ 45.278,60
29	Dois de Julho - BA	BA	61	10	69	349	R\$ 43.996,60
30	Ebenézer de São Carlos	SP	64	17	63	469	R\$ -
31	Ebenézer Russas	RN	82	42	75	729	R\$ 4.370,00
32	Entre Rios	BA	21	6	15	439	R\$ 5.819,60
33	Erechim	RS	7	9	15	153	R\$ 15.282,17
34	Fazendinha	SP	31	28	60	413	R\$ 40.254,00
35	Florianópolis SUL - SC	SC	8	2	20	98	R\$ 5.590,22
36	Funcionários	PB	26	19	34	776	R\$ 19.348,35

37	Geisel - PB	PB	56	14	52	209	R\$ 50.124,02
38	Jardins	SP	31	21	76	652	R\$ 100.097,30
39	Sion	MG	45	8	17	645	R\$ 72.917,25
40	Ijuí	RS	32	9	29	899	R\$ 180.804,24
41	Inglese - SC	SC	13	7	16	394	R\$ 29.910,43
42	Intermares - PB	PB	18	3	67	83	R\$ 201.704,77
43	Jardim Aristocrata	PR	31	15	31	45	R\$ 32.486,08
44	Jardim Castro Alves - SP	SP	13	25	35	145	R\$ 11.250,00
45	Jardim Maravilha	RJ	8	19	18	121	R\$ 17.662,36
46	Liberdade (Patos)	PB	36	23	70	383	R\$ 16.048,55
47	Maanaim	RN	51	19	103	156	R\$ 43.618,70
48	Miramar	PB	8	5	11	363	R\$ 17.440,56
49	Montenegro	RS	10	3	11	92	R\$ 6.098,15
50	Nova Suíça	MG	26	8	33	242	R\$ -
51	Novo Horizonte	RN	25	9	43	431	R\$ 25.409,71
52	Parque das Algarobas	BA	24	5	23	158	R\$ 1.244,87
53	Passo Fundo	RS	19	10	41	1321	R\$ 46.010,42
54	Peinel - DF (Ceilândia)	DF	62	26	52	498	R\$ 46.565,35
55	Peró - RJ (Cabo Frio)	RJ	56	13	73	103	R\$ 69.324,95
56	Planalto	PR	21	8	31	553	R\$ 33.512,30
57	Polvilho	SP	11	5	18	332	R\$ 2.588,00
58	Quinta IP de Colatina	ES	30	18	27	263	R\$ 23.680,05
59	Ramos	RJ	54	7	0	45	R\$ 115.669,42
60	Rio das Pedras	SP	21	4	23	143	R\$ 36.488,90
61	Santo Ângelo	RS	11	2	18	450	R\$ 28.783,00
62	São Borja	RS	11	7	0	21	R\$ 6.522,40
63	São Gabriel	RS	14	6	19	288	R\$ 13.128,20
64	São Miguel DOeste - SC	SC	59	9	27	189	R\$ 27.273,30
65	Taboão Centro - SP	SP	38	10	34	233	R\$ 100.024,95
66	Tijuca - SC	SC	57	31	25	263	R\$ 42.584,22
67	Tijuco Preto	SP	13	16	21	314	R\$ 35.628,62
68	Tubarão - SC	SC	28	9	61	381	R\$ 41.458,96
69	Uruguaiana	RS	36	17	6	472	R\$ 99.420,50
			2087	839	2448	23238	R\$ 3.671.076,25

12. PROJETO DESPERTANDO VOCAÇÕES

O PMC tem apoiado e desenvolvido o Projeto Despertando Vocações desde o seu início em 2008. Encaminha anualmente um Projeto Estratégico para o Comitê Gestor visando o custeio das viagens missionárias, solidificando uma parceria missionária com a Junta de Educação Teológica. A JET/IPB é o órgão responsável pela supervisão do ensino teológico em nossa denominação é positivo e louvável o desenvolvimento de parcerias conjuntas que busquem conhecer os futuros



ministros da IPB e a sua relação com o trabalho missionário a ser desempenhado pela Igreja. O Projeto Estratégico apresentado pelo PMC ao CG-IPB contempla duas viagens missionárias para regiões de realidade culturais potencialmente diversas.

Como resultado destas viagens missionárias três novos pastores, formados pelos nossos Seminários estão integrados em Projetos de Plantio de novas igrejas: Rev. Danilo Azevedo, formado no Seminário Teológico Rev. Denoel Nicodemos Eller, Belo Horizonte, inserido no Projeto Passo Fundo, Rio Grande do Sul; Rev. Reginaldo Lins, formado pelo Seminário José Manuel da Conceição, inserido no Projeto Cruz Alta, Rio Grande do Sul. Rev. Ítalo Peyronton, também formado pelo Seminário Teológico Rev. Denoel Nicodemos Eller, Belo Horizonte, inserido no Projeto São Borja, Rio Grande do Sul.

Hoje os presbitérios que jurisdicionam os Projetos Missionários no Rio Grande do Sul recomendam fortemente que sejam inseridos nos Projetos Missionários que jurisdicionam ministros que tenham participado do Projeto Despertando Vocações.

O Projeto atualmente conta com 32 Seminaristas inscritos alunos dos Seminários: Norte, (SPN); Campinas, (SPS), São Paulo (JMC), Brasil Central (STBC), Belo Horizonte (STRDNE); Teresina (STDNE) e Rio de Janeiro (STRAGS). A participação de diretores e capelães é relevante com destaque aos Reverendos Marcos André Marques; Valdir Ferreira da Cunha e Jose Alex Barreto.

Em janeiro de 2014 com aprovação da JET o CPAJ aderiu ao Projeto Despertando Vocações abrindo a possibilidade de pesquisas etnográficas, missiológicas e pastorais por estudantes da área de Missões Urbanas tanto na Pós-Graduação *strito-sensu* como no *lato-sensu*.

A consolidação dos dados levantados no Projeto através das viagens contribuem para aprimorar o processo de seleção de candidatos a projetos de plantio de novas igrejas e em todas as viagens aos alunos avaliam a região que os recebe e são avaliados pela Coordenação Geral do Projeto.



13. ITENS PARA DELIBERAÇÕES DO PLENARIO DO SUPREMO CONCILIO DA IPB:

a. **Rio Grande do Sul** – revisão do valor anual investido nos Projetos Especiais desde 2003 com R\$ 300.000,00. Considerando o aumento dos recursos enviados para os Projetos Especiais no Rio Grande do Sul pelas Igrejas Reformadas da Holanda_Libertadas, devendo a IPB reciprocidade da parceria e considerando os desafios das grandes cidades do Rio Grande do Sul que ainda não foram alcançadas como Novo Hamburgo, Bento Gonçalves, Santana do Livramento, São Leopoldo, Bagé e outras. Sugere-se ao Supremo Concílio que o valor seja fixado em R\$ 400.000,00 anuais até 2024 via Comitê Gestor da IPB.

b. **Coordenação dos Projetos Especiais** – Determinar a continuidade do modelo de Gestão determinando que sejam votados recursos anuais para a supervisão dos Projetos, treinamento dos missionários nos termos que tem sido feito desde 2008, até o ano 2024.

c. **Agradecimento oficial as Igrejas Reformadas da Holanda_Libertadas** – registra e enviar uma manifestação oficial da Igreja Presbiteriana do Brasil a GKV pela parceria missionária com a IPB no Rio Grande do Sul.

d. **Determinação aos Sínodos que reúnam nos próximos 180 dias com seus Presbitérios, Conselhos, instituições e lideranças regionais e apresentem aos órgãos missionários da IPB e à CE-SC-2015 e 2016 um planejamento de expansão missionária em sua jurisdição.** Recomendar que os Sínodos busquem a consultoria do Rev. Dr. Je-deias de Almeida Duarte para o planejamento desta necessária expansão da IPB.



PMC

IGREJA
PRESBITERIANA
DO BRASIL

e. **Projeto Despertando Vocações** – Determina-se a JET e ao CG que continuem com o Projeto Despertando Vocações direcionando as viagens e participantes para o Sul do Brasil e também para outras regiões carentes como Piauí, Alagoas e regiões de fronteiras do Brasil, buscando o apoio dos órgãos missionários para integração dos futuros pastores com o PMC, JMN e APMT. Determina-se a JET que através de suas JURETS acompanhe e aperfeiçoe a participação efetiva dos Seminários da IPB no Projeto Despertando Vocações; Determina-se a JET que faça o CPAJ divulgar e publicar os resultados das viagens e pesquisas através de artigos para conhecimento e formação da Igreja Presbiteriana do Brasil.

14. CONCLUSÃO

Participar do plantio e revitalização de igrejas glorifica a Deus e nos faz gratos pela oportunidade de servir ao Reino em nosso tempo e nossa geração.

Como conclusão deste quadriênio apresentamos as Igrejas que foram organizadas pelos parceiros da IPB no período 2010 – 2014.

1	Apiaí - SP	2010
2	Central de Mesquita - RJ	2010
3	Jardim América - PR (Aliança)	2010
4	Paiol - RJ	2010
5	Pau dos Ferros - RN	2010
6	Serra Mangabeira - MG	2010
7	Uruguaiana - RS	2010
8	Cambeba - CE	2011
9	Jardim Aquarius - SP	2011
10	Luz no Vale - MG	2011
11	Morretes - SC	2011
12	Sétima de Maceió - AL	2011
13	Botucatu - SP	2012
14	Canela - RS	2012
15	Cariacica Sede - ES	2012
16	Caxias do Sul - RS	2012
17	Jardim Cacique - SP	2012
18	Jardim Aristocrata - PR	2013
19	Jardim Eulina - SP	2013
20	Pero - RJ	2013
21	Maanaim, RN	2013
22	Carazinho, RS	2013

Deus seja louvado pelas novas Igrejas consolidadas, por aquelas que estão em fase de maturação para os próximos anos e por aqueles cujo plantio é recente e passará pelo processo de crescimento, maturação e consolidação nos próximos 04 (quatro anos).