

**RELATÓRIO DA SUBCOMISSÃO:
SUBCOMISSÃO II
Finanças II**

Quanto ao documento 148.

Oriundo do(a):

Tesouraria do SC/IPB.

Ementa:

Relatório da Tesouraria do SC/IPB.

Considerando o encaminhamento de relatório relativo ao movimento financeiro realizado pela Tesouraria da IPB em 2012

A CE-SC/IPB - 2013 RESOLVE:

1. Tomar conhecimento;
2. Aprovar o relatório com os seguintes destaques;
 - 2.1. Que número total de igrejas cadastradas até 2012, totaliza 2.945;
 - 2.2. Que número de igrejas que efetivamente remeteram dízimos ao Supremo Concílio em 2012, foi menor do que o número de igrejas cadastradas;
 - 2.3. Que o valor total em dízimos recebido pela tesouraria da IPB em 2012, foi de R\$ 26.444. 266,04;
 - 2.4. Que o movimento financeiro de 2012, registrou superavit da ordem de R\$ 970.657,61;
 - 2.5. Que dos 297 Presbitérios identificados pela tesouraria apenas 23 deles registram repasse de dízimos ao SC na ordem de 100% das igrejas jurisdicionadas, a saber: Presbitério Central da Bahia; Presbitério São João de Meriti, Presbitério Centenário do Presbiterianismo no Pará, Presbitério Centro de Pernambuco; Presbitério Santo André; Presbitério Litoral Catarinense; Presbitério Noroeste Capixaba; Presbitério Central de Rondônia, Presbitério Vale do Rio Machado; Presbitério Itaperuna; Presbitério Centro Norte Paulistano, Presbitério Norte Paulistano; Presbitério de Guarulhos; Presbitério Norte Caxiense, Presbitério Sul de Nova Friburgo; Presbitério Indaiatuba; Presbitério do



**Igreja Presbiteriana
do Brasil**

PROTOCOLO No CXLIII

**Roberto Brasileiro Silva
Presidente do SC/IPB**

Data: 21/03/2013

Estado de Roraima; Presbitério Vale dos Sinos; Presbitério Médio Vale Paraíba; Presbitério Ponta Grossa, Presbitério Sul Fluminense;

2.6. Que seis dos 297 Presbitérios identificados pela tesouraria da IPB revelam que a totalidade das igrejas jurisdicionadas não repassou nenhum valor ao SC no exercício de 2012, sendo eles: Presbitério Centenário de BH; Presbitério Metropolitano de Belo Horizonte; Presbitério Equatorial; Presbitério Litorâneo de Pernambuco, Presbitério Metropolitano de Recife, Presbitério do Recife;

3. Agradecer ao Presb. Renato Piragibe pelos relevantes serviços prestados a IPB durante gestão à frente da Tesouraria da IPB por treze anos;

4. Parabenizar ao Presb. José Alfredo Marques de Almeida pelo zelo e esforço em favor da continuidade da boa gestão dos recursos confiados;

5. Parabenizar a equipe de funcionários e colaboradores da Tesouraria pelo dedicado e zeloso serviço realizado;

Sala das Sessões, 21 de Março de 2013.

Relator: Rev. Ronildo Farias dos Santos


Sub-relator: Presb. Damocles Perroni Carvalho

Membros: Rev. Silas de Paulo Procópio, Presb. Dorvy da Silva Correia, Rev.

Hamilton Rodrigues da Silva.

Capa

Contracapa 2



Caros irmãos,

É com prazer que apresentamos o Relatório da Tesouraria do SC-IPB. Um ano a mais de comemoração pelo resultado financeiro alcançado pela Igreja Presbiteriana do Brasil no ano de 2012. Se por um lado nosso coração se enche de alegria, por outro lado reconhecemos que, a boa mão do Senhor esteve estendida sobre a Tesouraria do SC-IPB, pois até aqui nos ajudou o Senhor.

Ao assumirmos a Tesouraria em maio de 2012 por designação do Rev. Roberto Brasileiro, nosso trabalho consistiu basicamente em dar continuidade aos projetos iniciados na gestão do Presb. Renato Piragibe, que por 13 anos ocupou tão honroso cargo na IPB, tendo deixado tão somente por sentir-se desafiado pelo Instituto Presbiteriano Mackenzie a assumir a gestão da unidade do Rio de Janeiro, carinhosamente denominado por Mack-Rio.

A curva das Igrejas que passaram a contribuir com seus dízimos ao Supremo Concílio continua ascendente com 119 novas Igrejas cadastradas pela Tesouraria. Temos hoje 1945 igrejas cadastradas, das quais 1919 remeteram dízimos ou contribuições identificados à Tesouraria. Em relação ao ano passado representa um aumento em torno de 10% no rol das igrejas.

Foram realizados três workshops nas cidades de Juiz de Fora – MG, Recife - PE e Campo Grande - MS, os quais cumpriram suas finalidades, ou seja, conscientizar as Igrejas quanto à responsabilidade na área fiscal-tributária e ao mesmo tempo apresentar de forma sucinta a Tesouraria e a aplicação dos recursos recebidos.

Dentre as novidades, sem dúvida a de maior impacto foi à auditoria externa, realizada pela empresa Controller's Auditoria e Gerenciamento a pedido da Tesouraria tendo como objetivo a revisão dos procedimentos contábeis. O relatório apresentado não apontou para fraude ou dolo intencional, indicando tão somente a necessidade de ajustes nos controles internos e procedimentos operacionais. As sugestões dadas foram integralmente adotadas pela Tesouraria. Dentre as mudanças, o levantamento do patrimônio mobiliário provocou um ajuste no imobilizado tornando-o mais real e correspondendo ao levantamento físico realizado. O próximo passo é ajustar o patrimônio imobiliário tarefa a ser cumprida com auxílio da JPEF. As demonstrações contábeis estão adequadas às normas brasileiras de contabilidade, de acordo com as legislações pertinentes. O superávit do exercício foi de R\$ 970.657,61 (novecentos e setenta mil seiscentos e cinqüenta e sete reais e sessenta e um centavos), já excluídas as provisões para os Fundos (Missionário e de Construção e Empréstimo).


Quanto à apresentação do balanço, constam notas explicativas mais abrangentes, de forma a dar uma clara compreensão dos fatos contábeis ocorridos.

Agradeço a Deus a oportunidade de servir-Lo como Tesoureiro da Sua Igreja, mas não posso deixar de reconhecer o empenho e zelo do time da Tesouraria, sem a qual nosso trabalho seria incipiente. Aceitem meus sinceros agradecimentos.

Registro por final, um voto de gratidão e reconhecimento ao Presb. Renato Piragibe por sua dedicação e empenho na Tesouraria, promovendo não só a sua estrutura física, mas também o início de uma gestão profissional em área tão vital na vida da Igreja.


José Alfredo M de Almeida
Tesoureiro SC-IPB



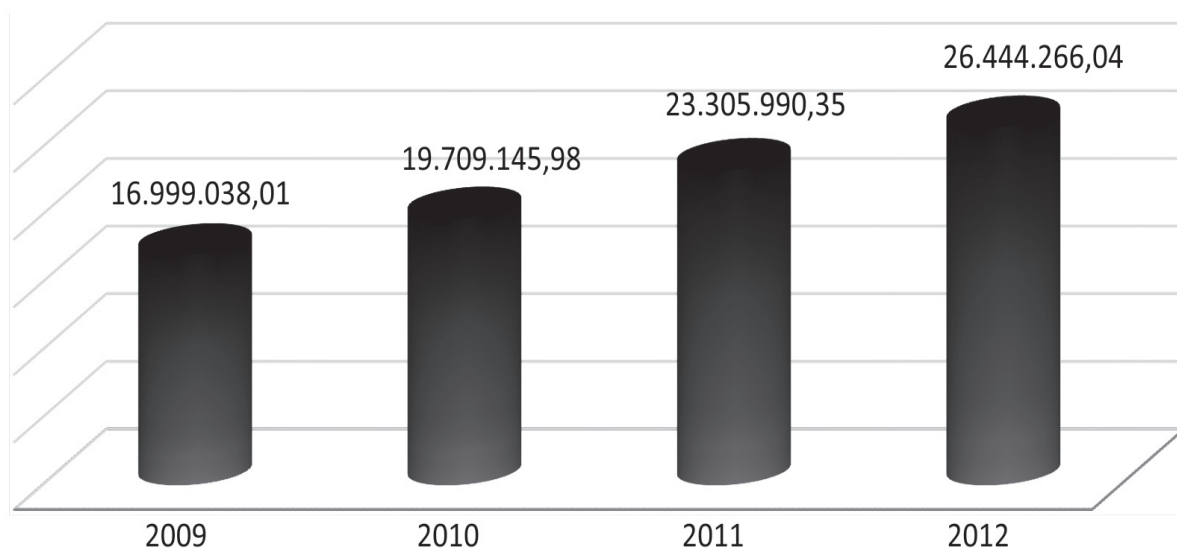



1. ALÉM DOS NÚMEROS

1.1 - DÍZIMOS: Arrecadação mensal de 2009 a 2012 em Reais.

MÊS	DÍZIMOS			
	2009	2010	2011	2012
Janeiro	1.266.097,07	1.267.427,57	1.704.466,14	1.906.013,12
Fevereiro	1.178.814,63	1.365.338,43	1.836.938,83	2.007.880,39
Março	1.411.199,08	1.655.995,18	1.844.408,18	2.147.487,41
Abril	1.413.729,28	1.497.789,76	1.755.806,80	2.057.092,82
Mai	1.256.781,79	1.581.242,25	1.835.619,56	2.360.453,25
Junho	1.491.170,00	1.591.550,01	1.891.402,40	2.087.479,21
Julho	1.439.761,50	1.507.104,17	1.750.572,76	2.126.629,54
Agosto	1.360.233,07	1.653.572,86	2.192.076,55	2.376.471,07
Setembro	1.426.721,86	1.724.011,60	1.899.033,44	1.969.068,58
Outubro	1.414.081,84	1.705.645,24	1.939.312,98	2.534.038,61
Novembro	1.466.628,63	2.061.862,38	2.225.382,60	2.393.602,28
Dezembro	1.873.819,26	2.097.606,53	2.430.970,11	2.478.049,76
TOTAL	16.999.038,01	19.709.145,98	23.305.990,35	26.444.266,04

ARRECAÇÃO DE DÍZIMOS DE 2009 A 2012 (Em Reais)

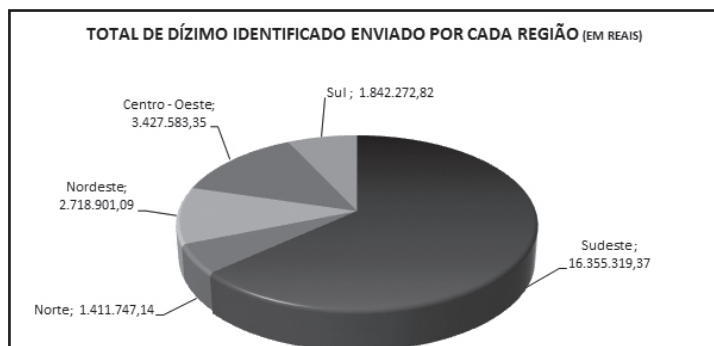
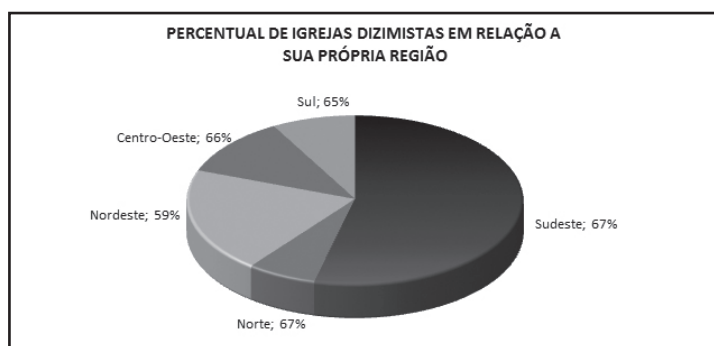
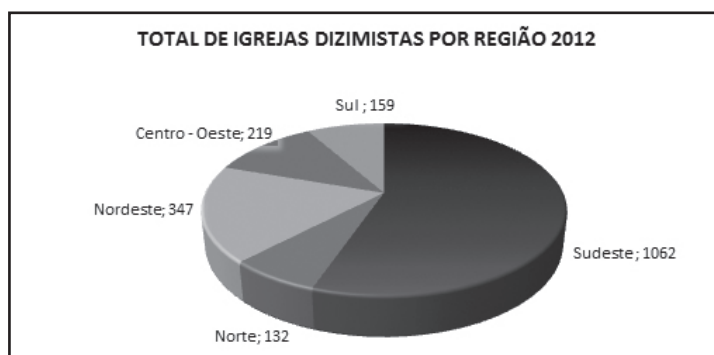




1.2 - DADOS ESTATÍSTICOS

1.2 - DADOS ESTATÍSTICOS

Número de Igrejas cadastradas até 2012	2.945
Número de Igrejas identificadas que remeteram dízimos em 2012	1.919
Número de Igrejas identificadas que remeteram dízimos em 2011	1.809
Número de Igrejas Cadastradas em 2012	119
Número de Igrejas Dizimistas não identificadas (projeção)	86
Missionários da JMN pagos pela Tesouraria	75
Missionários pagos parceria JMN / Presbitério	86
Funcionários da IPB contratados com regime CLT	114



2. NOSSA MISSÃO - Outras Informações

2.1 - Benefícios

Administração	1.993.028,95
Reuniões (CE/SC/ Comissões Especiais)	285.043,29
Ensino Teológico	11.059.989,14
Missões e Evangelização	16.276.378,63
JMN	7.383.644,25
APMT	3.083.372,82
APECOM	3.214.339,29
PMC	2.595.022,27
Força de Integração	530.875,35
Educação Secular	207.536,17
Ação Social	530.758,62
Despesas Eventuais	1.226.021,82
Despesas Não Orçamentárias	2.048.872,17
Fundo de Empréstimo p/Construção	2.716.982,06
Fundo Missionário IPB	(164.665,61)
Superávit do Exercício	970.657,61
Total	37.681.478,20

DÍZIMOS AO SUPREMO CONCÍLIO

Solicite o boleto bancário na Tesouraria da IPB
Ou emita o boleto através do Site www.tesourariaipb.org.br



Remessas de Dízimos por Igrejas e Sínodos

Por dentro das FINANÇAS




Workshop para Tesoureiros de Igreja

INFORMAÇÕES: Tesouraria SC/IPB



**IGREJA
PRESBITERIANA
DO BRASIL**




ÍNDICE POR SÍNODO

SÍNODO	PÁGINA	SÍNODO	PÁGINA
ACRE	10	NORTE FLUMINENSE	28
AGRESTE SUL DE PERNAMBUCO	10	NORTE PAULISTANO	28
ALAGOAS-SERGIPE	10	OESTE BELO HORIZONTE	28
ARAGUAIA TOCANTINS	11	OESTE DA BAHIA	29
BAHIA	11	OESTE DE MINAS	29
BAIXADA FLUMINENSE	11	OESTE DE SÃO PAULO	29
BAURU	12	OESTE FLUMINENSE	30
BELO HORIZONTE	12	OESTE RIO DE JANEIRO	30
BRASIL CENTRAL	13	PAMPULHA	31
BRASÍLIA	14	PARAÍBA	31
CAMPINAS	14	PAULISTANO	32
CARAJÁS	15	PERNAMBUCO	32
CARIOCA	15	PIAUI	32
CENTRAL BRASÍLIA	16	PIRATININGA	33
CENTRAL ESPIRITOSSANTENSE	16	RIO DE JANEIRO	33
CENTRAL PERNAMBUCO	17	RIO DOCE	33
CENTRO AMÉRICA	17	RIO GRANDE DO NORTE	34
COSTA DO SOL	17	SÃO PAULO	34
CURITIBA	18	SERRANO FLUMINENSE	35
DO CEARÁ	18	SESQUICENTENÁRIO	35
ESPÍRITO SANTO RIO DE JANEIRO	19	SETENTRIONAL	36
GARANHUNS	19	SOROCABA	36
GRANDE ABC	20	SUDOESTE DE GOIÁS	37
GUANABARA	20	SUDOESTE PAULISTA	37
INTEGRAÇÃO CATARINENSE	21	SUL BAHIA	38
LESTE DE MINAS	21	SUL DE MINAS	38
LESTE DE SÃO PAULO	22	SUL DO BRASIL	38
LESTE FLUMINENSE	22	SUL FLUMINENSE	39
LITORAL PAULISTA	22	TAGUATINGA	39
MARANHÃO	23	TOCANTINS	39
MATO GROSSO DO SUL	23	TRIÂNGULO MINEIRO	40
MATOGROSSENSE	24	TROPICAL	40
MERIDIONAL	24	UNIDO DE SÃO PAULO	41
MINAS ESPÍRITO SANTO	25	VALE DO AÇO	41
MOJIANA	25	VALE DO PARAÍBA	41
NORDESTE	26	VALE DO TIBAGI	42
NOROESTE DA BAHIA	26	JUNTA DE MISSÕES NACIONAIS	42
NOROESTE DO BRASIL	26		
NORTE DE MINAS	27		
NORTE DO PARANÁ	27		

Remessas dos Dízimos por Igrejas (Valores Expressos em Real)

IGREJAS	2012	2011	IGREJAS	2012	2011
SAC - ACRE	143.617,02	105.105,15	Moreno	1.444,00	1.146,00
PRAC - Acre	65.830,40	47.437,54	Palmares	4.400,00	3.000,00
Assis Brasil (Cong.)	-	30,00	Palmares 2ª	-	-
Bairro Bahia	8.837,00	6.067,00	Pombos	-	-
Brasília (Parceria JMN)	513,00	-	Vitória de Santo Antão	-	-
Floresta	39.240,00	35.268,54	SAS - ALAGOAS-SERGIPE	314.783,03	274.317,03
Manoel Urbano (Cong.) (Parceria JMN)	1.693,65	87,00	PRAL - Alagoas	56.542,75	46.783,10
Rio Branco	10.472,75	5.985,00	Arapiraca	6.357,00	5.340,00
Senador Guiomar	5.074,00	-	Batalha	3.949,00	3.835,00
PRRB - Rio Branco	30.701,04	20.643,00	Ebenézer de Maceió	2.956,00	376,18
Bairro Aviário	17.944,00	18.742,00	Farol	43.280,75	37.220,02
Placas	12.757,04	-	Santana do Ipanema (Cong.) (Parceria JMN)	-	11,90
Universitário	-	-	Tabuleiro 1ª	-	-
Humaitá	-	1.901,00	PCEN - Centro de Alagoas	37.420,20	26.757,70
PVJU - Vale do Juruá	47.085,58	37.024,61	Aeroporto (Cong.)	1.099,28	179,83
Betel	9.041,00	3.987,00	Ebenézer	-	-
Cruzeiro do Sul	19.122,41	23.279,90	Filadélfia (Cong.)	3.521,20	-
Mancio Lima (Cong.)	2.324,77	2.710,32	Jacintinho	3.288,00	3.675,00
Rodrigues Alves	6.552,60	5.091,95	Maceió	-	300,00
Sena Madureira	10.044,80	1.955,44	Maceió 7ª	17.682,78	11.910,30
SAP - AGRESTE SUL DE PERNAMBUCO	59.998,12	43.322,82	Nove de Dezembro	6.760,58	7.846,10
PAPE - Agreste de Pernambuco	2.277,95	3.398,08	Palmeiras dos Índios	5.068,36	2.846,47
Belo Jardim (Cong.)	-	2.405,00	Penedo	-	-
Canhotinho	-	-	PFSS - Filadélfia Sudeste de Sergipe	23.909,76	19.648,37
Jurubeba	-	-	Cristinópolis	1.913,20	1.312,50
Lajedo	-	-	Fazenda Nova	-	-
Lajedo (Cong.)	2.097,95	828,08	Filadélfia da Rua da Palha	-	-
São Bento do Una 1ª	-	-	Filadélfia de Aracaju	-	-
São Bento do Una 2ª	-	-	Filadélfia de Boquim	-	-
São João (Cong.)	180,00	165,00	Filadélfia de Estância	21.282,48	17.569,39
PRCR - Caruaru	46.073,17	30.975,74	Filadélfia de Santa Luzia do Itanhi	-	-
Avenida Rio de Janeiro	-	-	Filadélfia de Tobias Barreto	-	-
Barra de Guabiraba	1.892,00	166,00	Filadélfia de Umbaúba	-	-
Boa Vista	1.303,00	206,00	Filadélfia Tapera da Serra	-	-
Bonito	4.396,53	4.615,79	Salgado	-	-
Cachoeirinha	-	-	São Domingos (Cong.) (Parceria JMN)	548,30	766,48
Caruaru 2ª	2.466,00	1.825,00	Tomar do Geru (Cong.)	165,78	-
Caruaru 4ª	2.942,00	2.907,00	PSER - Sergipe	90.449,63	65.563,37
Central de Caruaru	30.303,00	19.116,00	Aracaju	39.305,28	34.892,72
Gravatá 2ª	1.042,95	1.422,95	Ebenézer	-	-
São Caetano (Cong.)	188,46	-	Itabaiana	-	-
Toritama (Cong.) (Parceria JMN)	1.539,23	717,00	Itaporanga da Ajuda	-	-
PSPN - Sul de Pernambuco	11.647,00	8.949,00	Monte Sinai	2.466,38	2.796,26
Agape	-	-	Nossa Senhora do Socorro (Cong.)	1.771,59	-
Catende	2.541,00	2.171,00	Povoado Machado	-	-
Catende 2ª	-	-	Quatro de Março	642,84	-
Colônia Leopoldina	2.795,00	2.632,00	Sergipe 1ª	-	-
Cortes	467,00	-	Sião	21.284,20	18.625,11
			Treze de Maio	24.979,34	9.249,28




Remessas dos Dízimos por Igrejas (Valores Expressos em Real)

IGREJAS	2012	2011	IGREJAS	2012	2011
PSSE - Sul de Sergipe	106.460,69	115.564,49	SBA - BAHIA	307.020,57	282.489,61
Araua (Cong.) (Parceria JMN)	832,00	772,00	PSBA - Bahia	190.446,05	175.447,36
Aquidabã (Cong.)	394,65	-	2 de julho	-	1.930,00
Balsas (Cong.)	4.083,45	1.697,11	Bahia	119.611,00	112.477,00
Betesda	-	-	Boca do Rio	3.119,00	3.007,15
Caninde de São Francisco (Parceria JMN)	3.147,55	-	Cachoeira	9.673,00	7.199,00
Carira (Cong.) (Parceria JMN)	922,96	803,82	Camaçari	4.569,00	-
Colônia Treze (Cong.) (Parceria JMN)	748,14	737,74	Dias Dávila (Cong.)	2.214,60	1.157,40
Doze de Agosto	70.099,00	90.598,00	Entre Rios	-	-
Estância	15.101,00	9.550,00	Fazenda Grande	3.813,06	-
Esperança	335,00	-	Herança Reformada	18.588,02	22.392,97
Itabaianinha (Cong.) (Parceria JMN)	1.082,13	2.577,12	Ipitanga	7.508,12	7.033,06
Japoatã (Cong.) (Parceria JMN)	2.558,65	1.632,35	Jeribatuba	4.604,27	3.671,18
Jardim das Oliveiras	4.425,62	2.501,60	Maranata	4.207,42	3.937,60
Lagarto	-	-	Memorial da Barra	-	-
Monte Alegre (Cong.)	994,42	-	Metropolitano do Stiep	4.000,00	5.320,00
Neopolis (Cong.) (Parceria JMN)	1.487,50	660,40	Santo Amaro (Parceria JMN)	8.021,82	6.984,30
Pacatuba (Parceria JMN)	248,62	288,32	Três Manguieras	516,74	337,70
Pedrinhas	-	3.746,03	PSCB - Central da Bahia	51.275,88	30.075,26
Propriá	-	-	Betel de Feira de Santana	39.091,62	16.263,99
Riachão do Dantas	-	-	Esperança	1.476,47	-
Simão Dias	-	-	Filadelfia	408,00	567,00
SAT - ARAGUAIA TOCANTINS	190.972,49	153.438,21	Ipirá	5.275,00	4.932,00
PCRS - Ceres	62.152,29	49.112,62	Itaberaba	2.407,79	6.006,93
Ceres	29.275,00	20.444,00	Parque Ipê	2.617,00	2.305,34
Jaraguá	-	-	PRSO - Soteropolitano	65.298,64	76.966,99
Jardim Petrópolis	12.523,42	11.969,32	Aliança	-	-
Jardim Sorriso	-	-	Betshalon	250,00	1.753,00
Nova Glória	8.382,99	11.567,18	Brotas	5.312,00	20.649,00
Rialma	7.417,82	5.132,12	Caminho	-	-
Rubiataba	-	-	Castelo Branco	13.186,60	11.008,47
Uruana	4.553,06	-	Cidade do Salvador	4.695,00	1.510,00
PLSM - Lago Serra da Mesa	48.760,83	29.720,32	Itacaranha	-	-
Bairro Carrilho	16.288,68	14.733,00	Lauro de Freitas 1ª	1.315,66	7.513,81
Campinorte	-	3.787,97	Liberdade	-	-
Central de Goianésia	8.092,00	7.422,00	Moriá	24.422,38	21.155,41
Crixas	13.887,03	-	Nova Constituinte (Cong.)	-	184,62
Jardim Atlântico	2.880,00	2.081,35	Periperi	14.617,00	12.893,00
Mundo Novo de Goiás	932,12	-	Portão	1.500,00	299,68
Niquelândia	6.281,00	1.196,00	Vasco da Gama	-	-
Uruaçu	-	-	SBF - BAIXADA FLUMINENSE	176.059,68	156.981,86
Uruaçu 2ª.	400,00	500,00	PSJM - São João de Meriti	71.300,84	60.745,59
PNGO - Norte Goiano	80.059,37	74.605,27	Central de Vilar dos Teles	19.360,60	14.748,72
Araguaçu	3.375,46	4.137,46	Coelho da Rocha	9.772,24	8.696,87
Formoso	4.721,91	4.670,55	Ebenezer	6.350,00	6.800,00
Minaçu	27.794,00	24.701,00	Praça da Bandeira	7.768,00	7.972,00
Palmeirópolis	3.433,26	4.025,26	São João de Meriti 1ª	19.150,00	17.928,00
Porangatu	11.860,00	10.130,00	São Mateus	8.400,00	4.600,00
São Miguel do Araguaia	19.200,74	18.277,00	Vila Tiradentes	500,00	-
Vila Operaria	9.674,00	8.664,00			

Remessas dos Dízimos por Igrejas (Valores Expressos em Real)

IGREJAS	2012	2011	IGREJAS	2012	2011
PMEQ - Mesquita	76.639,18	80.508,37	Central Presidente Prudente	30.000,00	30.000,00
Boas Novas	3.266,00	3.638,00	Cohab	6.231,17	5.334,61
Chatuba	-	-	Dracena	12.903,10	1.738,30
Cruzeiro do Sul (Cong.) (Parceria JMN)	2.203,20	2.276,87	Dracena 2ª	600,00	1.600,00
Éden	20.070,00	21.403,00	Martinópolis	-	-
Jacutinga (Cong.) (Parceria JMN)	759,28	-	Presidente Epitácio	18.104,78	16.289,65
Mesquita	15.510,00	15.529,00	Santo Anastácio	-	-
Parque Santo Elias	27.918,70	26.412,00	Teodoro Sampaio	3.074,00	8.470,91
Rocha Sobrinho	-	-	Vila Geny	-	-
Vila Emil	6.326,00	6.164,00	Vila Industrial	14.561,43	12.773,92
Vila Jurandir	586,00	5.085,50			
			PRIP - São José Rio Preto	153.655,72	144.173,21
PVTL - Vilar dos Teles	28.119,66	15.727,90	Catanduva	-	1.225,00
Central de Duque de Caxias	-	-	Diniz	19.000,00	14.000,00
Embaixador (Cong.)	2.250,07	669,20	Jardim das Oliveiras (Cong.)	3.724,00	3.364,00
Jardim Botânico	3.490,33	4.339,54	Jardim das Vitorazzo (Cong.)	4.117,12	2.902,70
Jardim Metr�pole	11.379,26	2.906,90	Mirassol	11.272,37	12.053,50
Jardim Para�so	-	-	Nova Cana�	1.730,43	1.901,00
Parque Araruama	-	-	Nova Jerusal�m	100,00	-
Parque Novo Rio	-	-	S�o Jos� do Rio Preto	88.184,80	89.814,01
Parque Tiet�	-	-	S�o Jos� do Rio Preto 2ª	25.527,00	18.913,00
Trezentos	11.000,00	-			
Vilar dos Teles 1ª	-	7.812,26	PRVT - Votuporanga	79.034,20	72.733,87
			Fernand�polis	-	-
SBR - BAURU	541.975,22	480.468,54	Filad�lfia de Fernand�polis	28.425,00	23.946,00
			Ilha Solteira	-	-
PBRU - Bauru	133.423,02	123.085,78	Indiapor� (Cong.)	4.708,60	2.954,50
Alian�a	11.224,30	9.186,10	Jales	-	7.400,84
Bauru 1ª	52.010,76	48.126,75	Pereira Barreto (Parceria JMN)	2.918,50	2.971,53
Bela Vista	10.395,84	9.694,88	Tanabi	-	-
Calv�rio	10.341,14	9.103,01	Tanabi 2ª	-	-
Duartina 1ª	5.209,02	1.155,35	Tanabi 3ª	-	-
Iacanga	-	-	Votuporanga	42.982,10	35.461,00
Pederneiras	20.521,73	18.802,05			
Piraj�	-	-	SBH - BELO HORIZONTE	581.931,47	605.273,69
Piratininga	14.371,93	14.210,00			
Redentor	640,10	5.988,15	PALT - Alterosas	168.139,80	153.671,94
Regin�polis	6.422,00	4.825,00	Alto Vera Cruz	10.142,10	8.681,00
Vila Industrial (Cong.)	2.286,20	1.994,49	Bairro Nazar�	18.317,75	24.909,56
			Belo Horizonte 6ª	79.660,78	72.135,78
PRMA - Mar�lia	79.997,99	54.526,77	Itabira	21.000,40	6.000,00
Ara�atuba	16.650,00	14.314,00	Jo�o Monlevade	13.105,40	16.765,77
Filad�lfia de Mar�lia	-	250,00	Manancial	8.561,00	5.342,35
Gar�a	-	-	Nova Era	-	-
Guararapes	4.157,79	3.261,25	Nova Vista	3.311,00	7.202,00
Lins	12.071,55	2.597,85	Sabar�	6.839,37	6.183,48
Mar�lia	2.495,93	-	Santa B�rbara	7.202,00	6.452,00
Mar�lia 2ª	11.376,00	12.635,00			
Mar�lia 3ª	19.314,78	9.297,93	PBHZ - Belo Horizonte	208.613,05	250.436,37
Martin�polis 2ª	13.931,94	12.170,74	Belo Horizonte 1ª	154.098,10	214.968,47
Oca�u 1ª	-	-	Caete	-	-
			Cidade Nova	-	-
PPRP - Presidente Prudente	95.864,29	85.948,91	Jardim Canada	-	-
Adamantina	6.509,00	5.716,00	Jardim das Oliveiras	1.200,00	5.200,00
Andradina	3.880,81	4.025,52	Manancial de Vespasiano	6.627,00	7.031,00




Remessas dos Dízimos por Igrejas (Valores Expressos em Real)

IGREJAS	2012	2011	IGREJAS	2012	2011
Metropolitana de BH em Mangabeiras	17.220,72	5.137,90	PGNA - Goiânia	327.264,16	321.018,22
Nova Floresta (Cong.)	1.982,70	2.562,00	Ágape (Cong.)	1.639,60	1.794,00
Nova Lima	16.507,00	15.537,00	Beréia	17.629,33	20.903,95
Serra	10.977,53	-	Cidade Livre	-	-
PRIN - Inconfidentes	25.437,65	22.194,77	Cromínia	-	2.896,00
Carandai	5.776,00	4.894,00	Goiânia 1ª	183.038,00	169.200,00
Conselheiro Lafaiete	-	-	Goiânia (Capela)	11.444,60	385,00
Ebenézer - Mariana	-	-	Jaó	40.148,47	37.105,40
Filadélfia	782,00	3.105,17	Parque Real	12.695,00	8.731,00
Marcela	-	-	Pontalina (Cong.)	17.821,00	7.666,00
Ouro Branco	18.220,00	13.864,10	Senador Canedo 1ª	5.309,00	12.455,00
Pedra do Sino	-	-	Setor Bueno	31.561,74	41.940,75
São João Del Rei	659,65	331,50	Setor Pedro Ludovico	-	17.941,12
Vargem Alegre	-	-	Setor Universitário	5.977,42	-
PBSC - Sesquicentenário	111.934,56	102.815,31	PLGN - Leste de Goiânia	116.691,46	97.515,72
Bairro Belvedere	83.448,58	75.219,55	Bela Vista de Goiás	9.369,00	5.216,00
Esmeraldas 1ª	-	-	Caldas Novas	-	-
Jardim Vitória	1.800,00	1.550,00	Crimeia Leste	8.634,75	5.612,52
Pampulha	23.685,98	23.525,76	Jardim das Oliveiras (Cong.)	1.946,60	-
Paraíso	-	-	Jardim Guanabara (Cong.)	2.427,36	3.934,67
Sabará (Cong.)	3.000,00	2.520,00	Jardim Novo Mundo	4.653,00	4.024,50
PSBH - Sudoeste Belo Horizonte	67.806,41	76.155,30	Morrinhos (Cong.) (Parceria JMN)	3.193,70	2.472,02
Betel	1.600,30	-	Nova Aliança (Cong.)	3.878,77	-
Desterro de Entre Rios	-	-	Parque das Laranjeiras	-	-
Itabirito	-	-	Redenção	9.000,00	10.441,39
Jardim América	3.000,00	450,00	Vila Nova	73.588,28	65.814,62
Maanaim	24.838,64	7.067,75	PMGN - Metropolitano de Goiânia	62.593,28	48.651,86
Reconciliação	-	-	Graça e Vida	-	-
Região Sul	31.567,90	57.865,22	Luz	-	-
Santa Cruz	-	1.500,00	Maranatha	56.654,35	40.966,00
São José da Lapa (Cong.)	1.183,57	1.394,25	Piracanjuba	4.001,05	3.613,50
Sion	5.616,00	7.878,08	Recanto das Minas Gerais	1.607,88	2.481,36
Vespasiano	-	-	Vila Concórdia	330,00	591,00
SBC - BRASIL CENTRAL	869.019,67	745.228,86	Vila Morais	-	1.000,00
PANA - Anápolis	169.744,72	136.192,03	POSG - Oeste de Goiânia	130.146,49	105.906,47
Anápolis	13.100,00	11.100,00	Betânia	16.110,90	13.221,35
Anápolis (Capela)	63.619,16	58.788,71	Ebenezer	6.614,70	4.349,90
Anápolis (Cong.)	8.947,00	4.220,87	Filadélfia de Trindade	-	-
Anápolis 4ª	-	-	Finsocial	15.287,00	12.692,40
Antioquia	4.756,61	3.634,09	Goiânia 2ª	26.889,00	24.620,00
Boas Novas	-	-	Heitorai	4.027,00	3.596,00
Bom Pastor	1.751,13	-	Itaberaí	4.713,85	2.959,90
Ebenézer	8.374,84	5.457,00	Inhumas	25.047,00	19.880,00
Orvalho do Hermon	-	-	Itapuranga	-	-
Pioneira	19.959,28	17.646,00	Tiradentes	-	-
Setor Sul	-	-	União	21.983,00	15.203,00
Sheknah	-	-	Vera Cruz	9.474,04	9.383,92
Vila Formosa	46.919,98	35.345,36	PSGN - Sudoeste de Goiânia	62.579,56	35.944,56
Vila Jaira	2.316,72	-	Aliança (Cong.)	12.756,27	1.052,77
			Alphaville	-	-
			Bethel	4.233,00	4.123,00

Remessas dos Dízimos por Igrejas (Valores Expressos em Real)

IGREJAS	2012	2011	IGREJAS	2012	2011
Campinas	-	-	Sumaré 2ª	5.628,97	7.390,04
Canaã	2.500,00	4.295,00	PBRO - Brotas	34.515,40	43.843,00
Cidade Satélite	-	-	Bariri	-	-
Jardim Alto Paraíso	3.829,00	5.032,00	Barra Bonita	-	-
Jardim América	-	2.166,00	Brotas Dois Córregos	2.400,00	2.400,00
Novo Horizonte	29.813,29	16.744,79	Itapuí	-	-
Peniel	5.822,00	2.531,00	Jaú	32.115,40	41.443,00
Shalon (Cong.)	3.626,00	-	Rocha Eterna de Jaú	-	-
SBS - BRASÍLIA	632.422,90	557.297,69	Torrinha	-	-
PANM - Alto Noroeste Mineiro	24.973,60	30.503,18	PCPN - Campinas	111.924,80	154.787,21
Buritis	20.460,50	12.991,00	Aliança	12.860,35	16.480,49
Cabeceira Grande	4.513,10	3.777,75	Barão Geraldo	25.294,80	27.643,60
Unai	-	13.734,43	Campinas	-	20.313,02
Unai 2ª	-	-	Filadelfia de Campinas	-	-
PBSA - Brasília	567.526,70	491.333,96	Hortolândia	-	-
Brasília	170.966,00	157.500,00	Hortolândia 2ª	-	-
Central de São Sebastião	20.709,80	22.240,00	Jardim Aeroporto	1.200,00	1.200,00
Corumbá de Goiás	-	-	Jardim Conceição	14.390,82	14.160,08
Jardim ABC 1ª	-	398,84	Jardim Esmeraldina	-	-
Jardim Botânico	14.581,18	-	Jardim Flamboyant	8.024,10	9.839,40
Lago Sul	-	-	Jardim Garcia	8.370,02	5.970,50
Manancial	-	-	Jardim Guanabara	-	32.982,36
Nacional	351.798,12	311.195,12	Jardim Licínia	15.714,00	17.701,00
Palmeiras	-	-	Jardim Paranapanema	-	-
Semear	9.471,60	-	Jardim Santa Mônica	11.318,16	-
PVAP - Vale Paranã	39.922,60	35.460,55	Monte Mor	-	-
Alto Paraíso de Goiás	17.831,60	12.918,55	Novo Campos Elíseos	5.000,00	-
Arraias	-	-	Parque Taquaral	4.618,39	4.143,00
Campos Belos	-	-	Vila Marieta (Cong.)	5.134,16	4.353,76
Cavalcante (Cong.)	312,00	-	PLME- Leme	61.099,68	68.114,78
Filadelfia	-	-	Araras	10.955,43	23.159,28
Formosa	16.779,00	22.542,00	Jardim das Oliveiras	16.941,03	17.986,44
Planaltina	-	-	Jardim Fátima	2.336,00	2.717,00
Sobradinho	5.000,00	-	Leme	20.964,50	16.091,00
SCP - CAMPINAS	880.249,54	854.667,30	Manancial de Leme	4.419,16	4.324,00
PAMR - Americana	190.533,14	191.787,85	Monte Sião	5.483,56	3.837,06
Betânia	4.040,54	3.177,37	Pirassununga	-	-
Betânia	3.660,00	3.065,50	PLMR - Limeira	152.764,03	110.059,29
Central de Americana	72.363,66	77.383,08	Bethel	10.098,54	10.536,65
Cidade Nova	7.219,69	6.653,43	Cordeirópolis	-	-
Filadelfia Americana	38.095,02	32.083,89	Cosmópolis	-	-
Jardim das Oliveiras	5.040,40	4.749,30	Ebenezer	10.269,25	8.403,25
Jardim Guanabara	4.948,00	8.749,06	Jardim Aeroporto	3.448,00	4.025,00
Jardim Ipiranga	5.191,01	3.899,17	Jardim Cavinato	4.483,00	-
Monte Carmelo	-	6.296,00	Jardim Santana	12.701,40	-
Monte Sinai	-	-	Jardim São Paulo	-	-
Moriah	17.304,00	13.985,50	Jardim Vista Alegre	-	-
Nova Odessa	2.376,00	2.839,00	Limeira	83.027,00	60.121,00
Sumaré	24.665,85	21.516,51	Maanaim	8.826,50	14.735,35
			Moriá	5.653,00	-
			Nova Canaã	-	-




Remessas dos Dízimos por Igrejas (Valores Expressos em Real)

IGREJAS	2012	2011	IGREJAS	2012	2011
Vila Rosália	14.257,34	12.238,04	Confresa (Cong.) (Parceria JMN)	-	84,00
PMCP - Metropolitano de Campinas	55.355,84	41.536,00	Redenção	6.469,41	591,75
Chácara Primavera	-	-	Rio Maria (Cong.) (Parceria JMN)	4.803,40	3.326,80
Ebenézer - Vila Industrial	26.196,00	22.656,00	Santana do Araguaia	11.707,63	8.119,67
Itatiba	16.371,84	16.880,00	Vila Rica	12.858,17	9.946,50
Jardim Nova Europa	-	-	Xinguara	18.637,00	18.901,00
Nova Jerusalém	-	-	PCPP - Centenário do Presbiterianismo no Pará	74.959,66	51.115,07
Paulínia	-	-	Canaã dos Carajás (Parceria JMN)	4.924,45	2.866,00
Peniel	3.785,00	-	Curionópolis (Parceria JMN)	8.914,00	9.820,00
Restauração	3.000,00	2.000,00	Eldorado dos Carajás (Cong.) (Parceria JMN)	3.488,60	3.993,00
Serra Negra	-	-	Ourlândia do Norte	7.471,65	4.673,00
Sousas	-	-	Parauapebas	7.307,59	-
Valinhos	6.003,00	-	Paz	7.557,24	1.022,00
Vinhedo	-	-	São Félix do Xingú	16.227,09	5.147,22
PRCL - Rio Claro	89.714,18	70.891,90	São Geraldo do Araguaia	14.370,63	20.226,85
Batovi	7.781,79	11.813,90	Tucumã (Cong.) (Parceria JMN)	4.698,41	3.367,00
Betsaida	-	-	PLTA - Leste da Transamazônica	36.796,25	34.426,26
Boa Vista do Jacaré	-	-	Filadélfia	21.005,00	15.430,00
Centenário Rio Claro	-	-	Goianésia	5.241,25	536,60
Cidade de São Pedro	-	-	Jacunda	10.550,00	15.556,89
Cidade Santa Gertrudes	34.594,00	30.243,00	Nova Marabá	-	-
Kairós	-	-	Pacajá	-	-
Rio Claro 1ª	18.433,39	6.000,00	Tucuruí	-	2.902,77
Rio Claro 2ª	-	-	SCR - CARIOCA	91.412,28	93.071,22
Rio Claro 3ª	28.905,00	22.835,00	PCRA - Carioca	18.693,35	24.992,35
São Pedro	-	-	Anchieta 3ª	-	-
PSBO - Santa Barbara D'Oeste	116.616,05	136.625,07	Bangu	4.000,00	3.500,00
Betel	-	-	Centenário	-	-
Capivari	8.728,42	8.879,73	Jardim Camará	-	-
Jardim América	12.239,46	11.011,66	Nova Canaã	-	-
Luz do Mundo	17.827,00	15.915,00	Padre Miguel	-	2.400,00
Nova Vida	5.607,48	5.640,73	Parque Anchieta	-	-
Piracicaba	3.000,00	32.713,32	Pavuna (Cong)	548,00	-
Piracicamirim	21.075,80	18.585,92	Piraquara	14.145,35	19.092,35
Rio das Pedras	2.295,86	2.540,15	Retiro	-	-
Santa Bárbara D'Oeste	31.739,20	24.784,03	Rio da Prata	-	-
Shalom	5.024,90	2.110,40	Vila Nova de Realengo	-	-
Vila Linópolis	9.077,93	14.444,13	PNOR - Novo Oeste Rio	4.436,62	10.185,81
PSCL - São Carlos	67.726,42	37.022,20	Central de Senador Camará	3.566,62	6.725,81
Bela Vista São Carlos	-	-	Coqueiros	-	-
Filadélfia São Carlos	26.000,00	25.000,00	Santíssimo	-	-
Ibaté	-	-	Senador Camará	-	-
São Carlos	41.726,42	12.022,20	Vila Kennedy	870,00	1.490,00
Vila Alpes de São Carlos	-	-	Vila Terra Brasil	-	1.970,00
SCJ - CARAJÁS	166.496,62	127.868,33	PORJ - Oeste Rio de Janeiro	68.282,31	57.893,06
PRCA - Carajás	54.740,71	42.327,00	Água Branca	7.360,87	1.741,13
Água Azul	265,10	1.357,28	Anchieta 2ª	-	3.910,00
Central de Redenção	-	-	Batan (Cong.)	1.222,15	915,00
Conceição do Araguaia	-	-	Itapeperica	1.241,67	-

Remessas dos Dízimos por Igrejas (Valores Expressos em Real)

IGREJAS	2012	2011	IGREJAS	2012	2011
Jardim Colorado	2.233,67	-	Santa Tereza	-	-
Nova Canaã (Cong.)	4.076,00	2.034,00	Tabuazeiro	38.014,80	22.065,00
Parque Anchieta 1ª	37.699,06	39.721,66	Vitória 2ª	-	-
Realengo	14.448,89	9.571,27	Vitória 1ª	204.113,45	236.418,04
SBL - CENTRAL BRASÍLIA	326.024,09	250.137,70	PRCC - Centro Capixaba	29.459,24	42.934,12
PRBN - Brasília Norte	46.853,96	36.092,40	Betesda	-	-
Alvorada	32.715,00	29.410,00	Jacaraípe 1ª	8.218,00	8.507,00
Alvorada do Norte	2.895,30	-	José de Anchieta	-	14.166,67
Lago Norte	11.243,66	6.682,40	Laranjeiras	4.100,00	4.000,00
Planalto	-	-	Nova Carapina	16.841,01	15.819,85
PNOM - Noroeste de Minas	39.583,18	9.300,50	Planalto Serrano 1ª	300,23	440,60
Ebenezér Três Marias	3.000,00	5.500,00	PRNL - Norte Litoraneo	40.864,31	59.721,00
João Pinheiro	11.100,00	3.600,00	Aracruz	-	-
Central de Paracatu	19.700,00	-	Aracruz 2ª	-	-
Paracatu 2ª	-	200,50	Coqueiral	-	-
Paracatu 3ª	-	-	Jequitibá	-	-
Paracatu 4ª	4.783,18	-	João Neiva	-	-
Prado (Cong.)	1.000,00	-	Linhares 1ª	34.854,00	29.869,00
PRPB - Pioneiro de Brasília	239.586,95	204.744,80	Linhares 2ª	6.010,31	29.852,00
Bethesda	-	-	Santa Cruz	-	-
Cruzeiro 1ª	-	-	PRSE - Serrano Espiritossantense	72.615,62	62.629,17
Candangolândia	-	-	Bairro de Fátima	26.781,28	21.290,73
Guará I	51.677,02	43.701,96	Barcelona (Cong.)	295,95	3.634,79
Guará II	142.615,96	112.330,52	Chacara Guarujá	6.273,60	-
Guará III	-	-	Carapina	13.500,00	16.841,14
Pioneira Brasília	19.247,27	14.243,16	Enseada de Jacaraípe (Cong.)	3.890,00	2.102,00
Pioneira de Brasília (Cong.)	2.426,10	4.135,50	Manoel Plaza	13.808,58	13.026,45
Setor Sudoeste	23.620,60	30.333,66	Novo Horizonte	7.767,96	3.684,00
SCE - CENTRAL ESPIRITOSSANTENSE	1.151.180,07	1.085.167,57	Serra	-	-
PRCE - Centenário Espiritossantense	20.842,14	41.517,20	Taquara II (Cong.)	298,25	2.050,06
Bandeirantes	544,65	1.092,08	PSES - Sudeste Espírito Santo	109.638,96	90.980,53
Campo Grande 1ª	9.727,99	11.202,09	Betel	-	285,00
Central de Campo Grande	5.063,65	10.917,44	Campo Verde	9.465,40	14.473,14
Gileade	-	6.416,42	Flexal 2ª	4.730,00	2.230,00
Jardim das Oliveiras	801,88	3.777,18	Cariacica 1ª	24.344,52	22.425,00
Nova Betania	1.041,87	1.336,76	Jardim América	21.430,00	5.000,00
Shekinah	1.254,50	3.542,81	Nova Brasília	20.841,19	17.483,63
Viana 1ª	1.864,01	-	Porto de Santana	9.452,61	7.939,59
Viana 2ª	543,59	3.232,42	Santana	19.375,24	21.144,17
PCES - Central Espírito Santo	486.484,65	421.357,58	PRVV - Vila Velha	391.275,15	366.027,97
Andorinhas	16.232,95	4.009,92	Alecrim (Cong.)	9.305,65	6.426,21
Central de Jacaraípe	10.842,00	11.145,00	Araçás	13.372,45	20.400,10
Goiabeiras	3.440,00	-	Aribiri	3.303,56	4.224,66
Jardim Camburi	63.399,67	33.621,23	Ataide	851,40	1.011,25
Jardim da Penha	21.539,36	22.664,90	Cobilândia	18.236,54	7.743,10
Manancial	14.943,97	9.343,00	Filadélfia	-	-
Mata da Praia	100.363,80	81.399,05	Glória	46.216,45	42.027,61
Praia do Canto	13.594,65	691,44	Guarapari 1ª	18.254,00	13.330,00
			Itaparica	19.409,88	19.354,81
			Jaburuna	25.242,00	24.530,00




Remessas dos Dízimos por Igrejas (Valores Expressos em Real)

IGREJAS	2012	2011	IGREJAS	2012	2011
Jardim Colorado	38.736,00	39.413,00	Campo Verde	16.652,00	6.760,00
Jardim Marilandia (Cong.)	3.150,90	2.652,93	Cerejeiras	11.068,73	9.604,62
Manancial em Vila Velha	17.713,68	13.524,80	Ebenézer	14.720,96	12.811,53
Memorial	18.525,00	18.391,00	Filadélfia	14.035,35	12.906,68
Nova Jerusalém (Cong.)	7.675,21	7.308,05	Jardim Paulista	-	-
Paul	15.806,42	16.245,22	Monte das Oliveiras	8.829,91	9.359,30
Praia da Costa	35.581,42	35.604,38	Monte Sinai (Cong.)	566,00	1.213,30
Praia de Itaparica	7.615,00	2.000,00	Praeiro	2.470,81	5.424,20
Praia de Itapoã	16.940,00	16.775,00	PRON - Rondonópolis	47.526,24	40.440,15
Praia do Morro	22.992,29	16.952,86	Ebenezer	7.161,70	664,00
Rio Marinho	11.688,00	7.422,00	Central de Rondonópolis	15.579,95	18.054,61
Santa Mônica (Cong.)	4.831,56	1.150,86	Guiratinga	-	-
Soteco	6.611,69	8.421,79	Jaciara	9.890,00	7.767,81
Ulisses Guimarães (Cong.)	5.679,00	2.954,00	Juscimeira	14.578,26	10.290,45
Terra Vermelha	-	-	Poxoréo	316,33	3.026,93
Vale Encantado	8.752,90	8.653,15	Primavera do Leste	-	-
Vila Velha	14.784,15	29.511,19	Vila Aurora	-	-
SCB - CENTRAL PERNAMBUCO	132.933,20	107.786,36	Vila Operária	-	636,35
PCPE - Centro de Pernambuco	119.432,46	97.315,08	PVGD - Várzea Grande	54.815,42	59.536,09
Areias	30.981,00	12.222,00	Asa Bela	-	-
Barro	12.252,00	2.870,00	Bairro Jardim Glória (Cong.)	5.922,00	3.698,00
Bela Vista	6.442,00	6.619,50	Chapada Guimarães	13.307,55	3.233,60
Boa Vista	6.068,00	6.900,00	Cristo Rei	-	-
Caçote	4.426,00	4.001,00	Itapajé	-	969,82
Jaboatão	18.000,00	25.200,00	Jardim Guanabara	7.096,51	15.413,22
Jardim São Paulo	6.000,00	4.313,00	Paranatinga	10.790,00	9.014,00
Jardim Uchoa	11.640,90	10.203,00	Pedra 90 (Cong.)	1.868,56	-
Sucupira	1.050,00	-	Renascer (Cong.)	4.888,00	-
Tejipio	22.572,56	24.986,58	Várzea Grande	10.942,80	27.207,45
PSPE - Litoral Sul de Pernambuco	13.500,74	10.471,28	SCS - COSTA DO SOL	252.344,93	215.806,41
Barreiros	-	-	PRCF - Cabo Frio	89.486,23	69.486,44
Cabo	6.722,00	5.370,00	Aquarius	13.326,00	13.127,33
Ipojuca (Cong.)	766,00	1.083,00	Arraial do Cabo	-	-
Ponte dos Carvalhos	-	-	Cabo Frio	25.262,00	18.149,00
Pontezinha	-	-	Casimiro de Abreu	16.945,43	5.800,00
São José da Coroa Grande	6.012,74	4.018,28	Célula Mater	9.505,00	7.475,00
Suapé	-	-	Jardim Canaã	2.660,00	612,00
PMCR - Metropolitano de Recife	-	-	Jardim Esperança	-	968,00
Castelo Forte	-	-	Jardim Flamboyant	9.081,00	11.687,00
Lagoa do Araçá	-	-	Monte Alto (Cong.)	-	2.450,00
Memorial de Jaboatão	-	-	Peró (Cong.)	11.899,00	6.832,81
Memorial do Curado IV	-	-	Silva Jardim (Cong.)	157,80	2.185,30
Memorial IPSEP	-	-	Tangará (Cong.)	650,00	200,00
SCA - CENTRO AMÉRICA	250.005,19	236.302,49	PRCS - Costa do Sol	51.715,05	43.386,31
PCAM - Centro América	147.663,53	136.326,25	Araruama 1ª	-	500,00
Adonai	12.045,29	9.483,61	Araruama 2ª	4.331,00	6.375,00
Areão	59.520,45	62.165,18	Balneário (Cong.)	3.322,60	2.678,00
Bairro Poção	-	-	Iguaba Grande	12.252,74	10.993,78
Betel Dom Aquino	7.754,03	6.597,83	Iguabinha (Cong.)	583,30	1.729,10
			São Pedro da Aldeia	6.365,00	5.250,20

Remessas dos Dízimos por Igrejas (Valores Expressos em Real)

IGREJAS	2012	2011	IGREJAS	2012	2011
São Pedro da Aldeia 1ª	15.864,44	10.696,23	Capão da Embuia	20.685,00	21.361,90
Saquarema 1ª	8.995,97	5.164,00	Guabirota	-	-
PRMC - Macaé	111.143,65	102.933,66	Jardim Guaraituba	-	-
Barra de Macaé	-	-	Matinhos	-	-
Barra do Sana	-	-	Marumbi	-	-
Cachoeiros de Macaé	-	-	Jardim Monza	-	-
Cidade Praiana	-	-	Paranaguá	-	-
Córrego do Ouro	-	-	Pinhais (Cong.)	5.234,00	-
Frade	-	6.753,00	Tarumã	22.898,80	16.776,29
Macaé	30.000,00	27.500,00	Tingui	18.443,00	14.838,20
Macaé 2ª	-	-	Uberaba	-	-
Macaé 4ª	7.719,03	6.760,18	SDC - DO CEARÁ	192.865,45	154.711,02
Maria Mendonça	6.423,00	7.281,00	PCEA - Ceará	84.099,27	82.345,85
Pedra Branca	2.000,00	1.588,00	Baturite	-	-
Rio das Ostras	61.853,62	47.707,96	Betania	-	-
Sana	-	-	Fortaleza 1ª	56.937,27	54.744,79
Vale da Benção	3.148,00	5.343,52	Maranata	360,00	700,00
SCT - CURITIBA	342.981,11	225.875,30	Maraponga	24.837,00	21.315,00
PARC - Araucarias	6.000,00	6.000,00	Messejana	100,00	-
Araucária	-	-	Nova Jerusalém	-	3.480,06
Boqueirão	-	-	Russas	1.865,00	2.106,00
CIC - Cidade Industrial	-	-	PCCE - Central do Ceará	27.714,90	13.742,52
Hauer	6.000,00	6.000,00	Acopiara	1.746,00	2.657,00
PCTB - Curitiba	208.731,51	138.391,33	Cedro	-	-
Betel	-	-	Ebenézer	1.673,50	957,40
Boa Vista	-	-	Exodo	695,90	838,25
Campo Comprido	-	-	Iguatu	12.779,00	148,00
Campo Largo	-	-	Parambu	8.510,35	8.005,31
Champagnat	-	-	Taua	-	-
Curitiba	153.605,20	92.160,00	Várzea Alegre 2ª	2.310,15	1.136,56
Fazendinha	15.744,00	10.500,00	PFOR - Fortaleza	4.650,00	4.742,00
Filadélfia	14.150,31	6.006,33	Boa Esperança	-	-
Nova Jerusalém	-	-	Nova Canaã	-	-
Shalom	400,00	-	Pajuçara	4.650,00	4.742,00
Silva Jardim	24.832,00	29.725,00	Shekinah	-	-
Vista Alegre	-	-	Vila Mar	-	-
PPIG - Parque Iguaçú	55.360,53	24.607,45	PLCE - Leste do Ceará	40.125,40	30.413,68
Afonso Pena	-	-	Aerolândia	3.029,45	2.810,76
Bairro Novo (Cong.)	2.199,00	-	Aldeota	8.083,13	7.541,00
Fazenda Rio Grande	5.443,00	-	Água Viva	-	-
Jardim Aristocrata	7.522,56	-	Betel	-	-
Jardim Ipê	-	-	Boa Vista	-	-
Kadosch	-	-	Caucaia	-	-
Parque Iguaçú	18.800,47	15.191,15	Cambéba (Cong.)	13.731,34	10.796,72
Rio Negro (Cong.)	4.243,50	2.859,30	Cidade dos Funcionários	6.984,08	498,00
São José dos Pinhais	2.452,00	4.907,00	Emanuel	3.878,40	4.243,20
Vila Americana	14.700,00	1.650,00	Fortaleza 2ª	3.469,00	3.291,00
PTAR - Tarumã	72.889,07	56.876,52	Graça	-	-
Barreirinha	5.628,27	3.900,13	Itapua	-	646,00
			Kairós	-	-




Remessas dos Dízimos por Igrejas (Valores Expressos em Real)

IGREJAS	2012	2011	IGREJAS	2012	2011
Maranguape (Cong.)	70,00	37,00	Muqui	-	-
Vida Nova	880,00	550,00	Nova Brasília	25.667,00	15.800,00
Vila Manoel Sátiro	-	-	Novo Parque	5.085,00	4.112,00
PSCE - Sul do Ceará	36.275,88	23.466,97	Paraíso	18.832,95	5.561,94
Barbalha	5.002,13	364,00	Parque das Laranjeiras (Cong.)	4.172,18	1.571,63
Brejo Santo (Cong.)	6.495,50	2.642,10	Rio Muqui	6.472,00	5.295,00
Crato	-	-	Rio Novo do Sul 1ª	8.208,20	7.749,45
Itó (Cong.) (Parceria JMN)	2.348,10	1.338,85	São José das Torres	4.960,25	2.293,71
Juazeiro do Norte	5.946,21	7.920,17	Vargem Alta	-	-
Pambu 2ª	3.410,00	3.569,00	Venda Nova do Imigrante (Cong.)	6.491,73	4.865,89
Pedra Branca (Cong.)	160,35	-	PPCA - Portal do Caparaó	45.641,60	39.415,66
Várzea Alegre 1ª	12.913,59	7.632,85	Afonso Cláudio	-	-
SER - ESPÍRITO SANTO RIO DE JANEIRO	442.561,41	380.544,39	Crissúma	775,39	13.923,05
PBJI - Bom Jesus de Itabapoana	50.314,77	61.570,22	Irupi	-	-
Apiacá (Cong.)	2.346,68	2.323,70	Ibatiba	-	-
Bom Jesus de Itabapoana 1ª	19.706,00	33.041,00	Itaici	3.164,00	2.340,00
Bom Jesus de Itabapoana 2ª	16.185,44	16.919,50	Ituna	26.000,00	14.258,65
Bom Jesus de Itabapoana 3ª	-	-	Ituna 2ª	12.369,43	8.893,96
Bom Jesus do Norte	-	6.281,60	Muniz Freire	-	-
Carabuçu (Cong.)	480,00	-	Piaçu	-	-
Rosal	11.596,65	-	Santa Cruz	3.332,78	-
Santa Izabel	-	-	PRSC - Sul Capixaba	72.863,48	72.181,95
Santa Maria de Campos	-	-	Alegre	-	6.191,03
São José do Calçado	-	3.004,42	Celina	4.689,65	5.512,78
PITM - do Itapemirim	273.741,56	207.376,56	Guaçuí	45.506,67	40.645,74
Alfredo Chaves (Cong.)	1.109,78	1.240,00	Guaçuí 2ª	-	-
Anchieta	-	56,78	Ibitirama	14.741,24	13.895,80
Atilio Vivácqua	-	7.359,65	Jerônimo Monteiro	-	-
Barra de Itapemirim 1ª	9.900,00	13.500,00	Manancial (Cong.)	1.658,52	-
Boas Novas (Cong.)	321,30	1.529,97	Rive	6.267,40	5.936,60
Brejo Grande do Sul (Cong.)	6.625,40	4.622,00	SGA - GARANHUNS	130.133,12	91.919,51
Cachoeirinha	4.233,92	4.069,85	PGAR - Garanhuns	85.871,55	64.797,87
Cachoeiro de Itapemirim 1ª	21.960,00	25.261,00	Águas Belas	1.336,75	1.297,05
Cachoeiro de Itapemirim 7ª	-	-	Bom Conselho (Parceria JMN)	9.356,00	5.788,50
Cachoeiro de Itapemirim 8ª	-	2.289,99	Brejão (Cong.)	1.052,12	1.394,21
Cachoeiro de Itapemirim 10ª	7.730,58	6.384,78	Caetes (Cong.) (Parceria JMN)	305,45	539,00
Castelo	10.555,70	7.978,05	Capoeiras (Cong.)	122,00	227,00
Central de Cachoeiro de Itapemirim	44.853,36	17.600,00	Catonho	-	-
Central de Marataizes	12.184,07	10.741,77	Ebenézer	1.799,00	1.645,00
Central de Rio Novo do Sul	21.543,64	18.466,00	Filadélfia	3.595,00	2.887,50
Coramara	-	-	Garanhuns 1ª	2.900,00	4.800,00
IBC	5.678,29	2.793,24	Garanhuns 4ª	35.632,02	31.206,83
Iconha (Cong.)	6.167,71	5.241,34	Heliópolis	22.522,61	12.100,00
Independência	12.941,85	12.415,26	Jupi (Cong.)	144,50	-
Itaipava	8.661,00	3.416,40	Pedra	4.196,85	1.530,75
Itaóca (Cong.)	1.423,00	1.064,25	Planalto	445,00	-
Marataizes	12.486,81	6.789,54	Saloá (Cong.)	935,00	-
Marobá (Cong.)	225,60	-	Sião	-	-
Meaipe (Cong.)	5.250,24	7.307,07	Teresina (Cong.)	1.173,05	1.087,07
Mimoso do Sul	-	-	Venturosa (Cong.) (Parceria JMN)	356,20	294,96
Monte Belo	-	-			

Remessas dos Dízimos por Igrejas (Valores Expressos em Real)

IGREJAS	2012	2011	IGREJAS	2012	2011
PRPE - Petrolina	35.943,64	21.325,80	Terra Nova	3.686,00	4.334,50
Arapipina (Parceria JMN)	2.544,70	1.788,05	Vila Paulicéia	23.091,31	21.661,61
Central de Petrolina	-	-	PSCS - São Caetano do Sul	147.729,51	166.317,30
Exu (Parceria JMN)	-	179,65	Filadélfia de São Caetano do Sul	11.070,78	10.442,40
Itaparica	-	-	Rudge Ramos	14.825,00	25.135,05
Moreilândia (Parceria JMN)	918,50	994,75	São Caetano do Sul	88.736,73	84.500,65
Ouricuri (Parceria JMN)	160,35	965,35	Utinga	11.017,00	9.522,00
Paulo Afonso 1ª	24.164,61	12.607,00	Vila Califórnia	-	-
Paulo Afonso 2ª	2.004,00	2.203,00	Vila Gerti	16.030,00	14.345,00
Petrolina 1ª	1.000,00	-	Vila Paula	6.050,00	22.372,20
Petrolina 2ª	-	-	SGB - GUANABARA	199.446,33	233.780,25
Salgueiro	4.910,98	-	PGNB - Guanabara	147.651,65	178.085,55
Trindade (Parceria JMN)	240,50	2.588,00	Anil	1.800,00	3.688,70
PRVP - Vale do Pajeu	8.317,93	5.795,84	Benfica	28,30	1.299,49
Arcoverde	-	-	Bosque da Freguesia	-	-
Afogados da Ingazeira	-	-	Freguesia	-	3.865,00
Central de Arcoverde	-	-	Grajaú	34.556,35	26.424,80
Custódia (Cong.) (Parceria JMN)	1.250,00	300,00	Higienópolis	-	-
Flores (Cong.)	988,46	-	Jacarezinho	4.000,00	11.920,00
Jardim Amazonas	-	-	Luz da Alvorada	-	-
Juazeiro	-	-	Manguinhos	-	-
Monteiro	-	-	Maria da Graça	5.994,36	6.012,34
Pesqueira	-	-	Méier	31.000,00	34.400,00
Serra Talhada	475,22	706,84	Piedade	7.791,00	24.319,94
Sertânia (Cong.)	5.604,25	4.789,00	Recreio dos Bandeirantes	-	-
SAB - GRANDE ABC	559.992,84	564.104,47	Riachuelo	24.861,00	30.267,07
PRSA - Santo André	212.150,61	206.110,54	Thomas Coelho	33.867,84	32.491,16
Betel	12.701,00	11.892,00	Vieira Fazenda	3.752,80	3.397,05
Jardim Elba (Cong.)	2.964,00	2.987,00	PJPA - Jacarepaguá	13.987,48	8.025,93
Jardim Itapuan	26.509,00	29.726,00	Barra da Tijuca	-	-
Jardim Monções	4.907,00	-	Curicica	-	-
Maranata de Santo André	36.557,40	42.891,93	Jacarepaguá	3.148,84	-
Mauá	21.747,91	19.460,06	Pechincha	10.838,64	8.025,93
Parque das Nações	21.600,00	21.600,00	Taquara	-	-
Parque Erasmo Assunção	17.002,00	12.950,00	PMAD - Madureira	29.067,86	26.151,94
Ribeirão Pires	27.686,48	25.749,37	Coelho Neto	25.487,86	22.821,70
Santo André	17.045,00	13.391,00	Colégio	1.800,00	1.650,24
São Bernardo do Campo 6ª	7.744,85	9.893,18	Honório Gurgel 2ª	-	-
Vila Suíça	15.685,97	15.570,00	Irajá	-	-
PRSB - São Bernardo	200.112,72	191.676,63	Madureira	-	-
Diadema	20.445,00	17.221,31	Ramos	1.780,00	1.680,00
Eldorado	4.840,90	4.580,94	Rocha Miranda	-	-
Estoril	6.344,30	5.204,73	Turiaçu	-	-
Jardim ABC (Cong.)	3.478,32	3.672,99	PNRJ - Norte do Rio de Janeiro	8.739,34	21.516,83
Jardim Ipê	13.314,21	12.716,29	Bento Ribeiro	-	-
Jardim Marilene	-	6.000,00	Costa Barros	1.362,92	6.834,60
Jardim Tiradentes (Cong.)	403,40	2.307,79	Fazenda Botafogo	6.241,29	6.203,23
Parque Selecta II (Cong.)	4.711,00	4.227,40	Fontinha	-	-
São Bernardo do Campo 1ª	75.643,80	63.233,66	Guadalupe	-	-
São Bernardo do Campo 4ª	38.307,59	41.115,17			
São Bernardo do Campo 5ª	5.846,89	5.400,24			




Remessas dos Dízimos por Igrejas (Valores Expressos em Real)

IGREJAS	2012	2011	IGREJAS	2012	2011
Honório Gurgel	-	7.690,00	Juiz de Fora 1ª	-	-
Marechal Hermes	-	-	Juiz de Fora 2ª	22.759,00	24.038,24
Sulacap	1.135,13	789,00	Juiz de Fora 3ª	-	-
			Juiz de Fora 4ª	24.533,00	19.062,00
SIC - INTEGRAÇÃO CATARINENSE	312.947,98	266.994,46	Juiz de Fora 5ª	-	-
			Juiz de Fora 7ª	-	-
PFLO – Florianópolis	69.445,29	63.601,83	PLMN - Leste de Minas	164.280,08	157.781,31
Barreiros (Cong.)	3.291,80	539,46	Alto Chalé	6.679,00	4.730,00
Betânia de Florianópolis	-	-	Alto Jequitibá 1ª	42.174,23	34.773,54
Biguaçu	6.400,00	3.800,00	Alto Jequitibá 3ª	21.606,00	16.969,00
Canto dos Ganchos	-	-	Alto Jequitibá 4ª	-	926,27
Criciúma	-	-	Breder	2.620,10	1.158,50
Estreito	29.385,40	25.966,40	Centenário	11.553,77	10.183,50
Florianópolis	10.081,56	9.410,00	Chalé	8.011,89	7.471,11
Florianópolis Sul (Cong.)	630,24	200,00	Cidade Jardim	12.862,91	3.503,91
Inglês (Cong.)	1.668,27	2.138,15	Durandé	9.727,20	8.386,15
Jordão	-	-	Lajinha	7.170,73	25.621,63
Palhoça	-	-	Manhumirim	3.402,00	8.764,00
Rio Tavares	1.800,00	1.800,00	Martins Soares	11.498,09	8.696,20
São José	690,77	1.186,68	Mutunzinho	10.135,00	4.087,00
Tijuquinhas	2.672,10	4.008,68	Nascente	-	-
Três Riachos	-	-	Ocidente	4.357,00	3.468,50
Trindade	10.545,15	12.112,46	Pequia (Cong)	600,00	480,00
Tubarão (Cong.)	2.280,00	2.440,00	Ponte Alta	4.524,16	5.212,00
			Príncipe	7.358,00	13.350,00
PRIC - Integração Catarinense	39.465,43	47.371,44	Vista Alegre	-	-
Blumenau	1.250,00	20.177,88	PRVC - Vale do Caparaó	117.322,83	111.405,96
Camboriú	22.468,02	17.853,86	Alto Caparaó	13.820,00	12.732,00
Ebenézer de Camboriú	-	-	Alto Caparaó 2ª	35.824,66	30.910,05
Filadélfia de Blumenau	-	-	Alto Caparaó 3ª	9.636,09	11.865,84
Lages	-	-	Alto Jequitibá 2ª	23.571,80	23.447,83
Luz do Vale	7.000,00	2.616,20	Caparaó	10.403,43	11.308,64
Rio Sul	8.747,41	6.723,50	Carangola	11.350,00	10.200,00
			Carangola 2ª	7.989,85	5.889,60
PLIC - Litoral Catarinense	204.037,26	156.021,19	Espera Feliz	-	-
Antioquia	7.515,00	-	José Pedro	4.727,00	5.052,00
Bairro Morretes	8.849,10	8.241,28	Muriaé	-	-
Balneário de Piçarras (Cong.)	3.713,93	-	PRVM - Vale do Manhuaçu	289.570,52	284.871,93
Brusque (Parceria JMN)	6.724,97	5.052,61	Betel	1.763,10	1.418,40
Guaramirim (Parceria JMN)	11.286,00	7.467,71	Boa Vista	-	-
Itajaí	47.538,76	42.896,43	Boas Novas (Cong.)	4.988,76	4.164,65
Itajaí 2ª	15.227,75	7.711,54	Caputira	6.000,00	10.711,00
Itapema	48.576,16	39.155,50	Caratinga	30.757,77	23.012,91
Jardim das Oliveiras	8.030,00	7.349,00	Caratinga 2ª	22.100,38	19.638,93
Joinville	24.283,68	23.551,70	Conceição de Ipanema	-	-
Navegantes (Cong.)	5.744,00	-	Esperança (Cong.)	1.739,45	1.693,21
Porto Belo	4.884,38	5.474,60	Filadélfia de São Caetano	5.703,98	6.805,94
São Francisco do Sul	7.665,88	5.683,52	Ipanema 1ª	22.524,57	12.536,00
Tijucas (Cong.)	1.752,95	1.578,30	Ipanema 2ª	-	-
Vila Nova (Cong.)	2.244,70	1.859,00	Manhuaçu 1ª	90.906,00	117.846,00
			Manhuaçu 2ª	5.461,23	7.937,02
SLM - LESTE DE MINAS	657.755,96	628.984,68	Manhuaçu 3ª	35.533,00	33.103,00
PJIF - Juiz de Fora	47.292,00	43.100,24			
Central de Barroso	-	-			

Remessas dos Dízimos por Igrejas (Valores Expressos em Real)

IGREJAS	2012	2011	IGREJAS	2012	2011
Mantimento	5.122,10	6.148,00	SLF - LESTE FLUMINENSE	224.289,22	270.065,23
Matipó	1.998,28	1.968,30	PALC - Alcântara	50.931,32	57.399,00
Nova Cidade	4.843,00	3.649,09	Alcântara	-	-
Nova Jerusalém	4.256,81	3.952,11	Coelho	1.060,00	1.012,00
Pocrane	-	-	Itaboraí	-	-
Ponte da Aldeia (Cong.)	3.326,50	2.627,00	Itaitindiba	9.118,67	8.616,17
Raul Soares	-	-	Manilha	2.139,00	7.755,40
Reduto	1.881,00	3.633,00	Rio Bonito	18.898,34	17.941,00
Rio Casca (Cong.)	2.983,17	2.697,88	Santa Isabel	500,00	5.903,00
Santa Margarida	22.014,58	12.561,45	São José Itaboraí (Cong.)	5.144,80	4.184,05
São Pedro do Avai	8.097,30	4.684,95	Tanguá	14.070,51	11.987,38
Vargem Alegre	7.569,54	4.083,09	Trindade	-	-
PZMN - Zona da Mata Norte	39.290,53	31.825,24	PCEF - Central Fluminense	69.781,90	60.222,95
Comunidade de Viçosa	1.488,00	1.784,50	Barro Vermelho	19.968,50	16.723,00
Jequeri	-	-	Boa Vista	-	-
Ponte Nova	-	-	Neves	20.245,65	17.471,00
Ubá	6.500,00	4.700,00	Nova Aliança	4.086,10	1.948,51
Ubá 2ª	5.533,48	5.865,04	Paraíso	20.280,00	18.648,00
Vale do Sol	7.435,50	6.835,20	Porto Novo	-	-
Viçosa	18.333,55	12.640,50	Água viva	-	-
SLP - LESTE DE SÃO PAULO	356.392,00	381.167,36	Rio do Ouro	5.201,65	5.432,44
PELP - Extremo Leste Paulistano	124.413,10	135.002,31	PFLU - Fluminense	28.979,00	34.121,53
Águia de Haia	12.131,84	7.154,81	Brasílandia	-	-
Cidade A. E. Carvalho	36.467,60	30.724,88	Filadélfia de São Gonçalo	-	-
Cidade Líder	4.314,00	6.494,30	Mutuá	28.979,00	26.662,00
Ferraz de Vasconcelos	-	5.261,00	Mutuaguaçu	-	4.709,53
Guaianases	24.971,96	24.551,84	Porto Rosa	-	-
Inacio Monteiro (Cong.)	3.279,96	2.635,69	São Gonçalo	-	2.750,00
Itaquera	-	-	PRLF - Litoraneo Fluminense	23.990,00	26.913,25
Jardim Nazaré (Cong.)	857,85	1.037,44	Icaraí	8.800,00	9.600,00
Parada XV de Novembro	13.673,36	29.102,10	Maricá	-	-
Vila Ré	28.716,53	28.040,25	Pachecos	7.874,00	10.454,25
PSSP - Leste de São Paulo	109.817,91	110.923,28	Paciência	3.090,00	-
Jardim Acácio	1.456,90	7.354,00	Tribobó	4.226,00	4.864,00
Jardim Popular	-	-	Vista Alegre	-	1.995,00
Penha	64.703,57	61.200,68	PNTR - Niterói	50.607,00	91.408,50
Vila Buenos Aires	18.071,94	21.007,60	Barreto	-	-
Vila Esperança	10.470,00	9.144,00	Betânia	-	42.249,00
Vila Lais	9.315,50	7.191,00	Betânia-Região Oceânica	-	-
Vila União (Cong.)	5.800,00	5.026,00	Betel	16.524,00	15.932,50
PREM - Metropolitano	122.160,99	135.241,77	Filadélfia	-	-
Canaã	15.675,00	16.209,98	Niterói	34.083,00	33.227,00
Ermelino Matarazzo	26.500,00	40.200,00	Pendotiba	-	-
Ermelino Matarazzo 2ª	20.152,55	17.512,87	Piratininga	-	-
Itaim Paulista	18.216,00	17.000,95	Sinai	-	-
Parque Boturussu	9.743,00	10.296,00	SLI - LITORAL PAULISTA	297.539,36	235.427,04
Pedro José Nunes	-	3.600,00	PRST - Santos	66.357,60	45.367,30
São Miguel Paulista	23.648,26	23.233,59	Cubatão	11.076,60	13.948,30
Vila Mara	8.226,18	7.188,38			




Remessas dos Dízimos por Igrejas (Valores Expressos em Real)

IGREJAS	2012	2011	IGREJAS	2012	2011
Jardim de Oração	25.000,00	10.000,00	Codó	-	-
Marapé	-	-	São Luis	-	-
Santos	-	-	Ebenezer (Cong.)	-	675,74
São Vicente	15.000,00	-	Grajaú	-	-
Vicente de Carvalho	15.281,00	21.419,00	Lago da Pedra (Cong.) (Parceria JMN)	413,72	369,74
			Lima Campos	5.786,42	5.026,60
			Santa Inês	-	-
PRSV - São Vicente	101.765,72	82.759,03			
Belas Artes	4.085,67	-	PSLS - São Luis	53.745,97	38.156,98
Ebenezer	3.614,00	3.307,00	Adonai	-	1.510,45
Filadélfia de São Vicente	9.784,00	8.880,00	Bacabeira (Cong.)	213,50	253,45
Itanhaem	19.850,00	17.750,00	Calvário	21.253,04	7.338,00
Parque das Bandeiras	7.404,78	-	Centenário	7.452,06	6.725,99
Peruíbe	23.080,87	22.301,53	Doulos (Cong.)	3.793,63	4.146,34
Praia Grande	33.946,40	30.520,50	Ebenézer	8.139,48	7.233,12
			Humberto de Campos	2.053,50	698,80
PVRB - Vale do Ribeira	129.416,04	107.300,71	Redenção	2.624,00	1.858,20
Biguá	-	-	Redentor	1.507,45	1.951,08
Cajati	9.702,00	13.949,76	Remissão	4.117,54	3.592,00
Cananéia	4.265,23	-	Resplendor	2.184,00	2.403,80
Cedro	1.000,00	-	Shekinah (Cong.)	407,77	445,75
Iguape	33.743,68	24.872,86			
Jacupiranga	12.406,46	5.525,60	PSMA - Sul do Maranhão	38.424,15	37.487,97
Juquiá	16.590,00	15.594,90	Açailândia	-	-
Pariquera-Açu	-	-	Balsas 1ª	6.158,00	12.478,00
Parque Nacional	12.210,00	10.271,00	Estreito	14.740,00	14.912,70
Registro	28.821,70	30.357,00	Imperatriz	7.014,00	500,00
Registro 2ª	10.676,97	6.729,59	Magabeiras	921,17	487,50
			Porto Franco 1ª	5.505,98	6.275,77
SMA - MARANHÃO	146.626,79	119.228,96	Porto Franco 2ª	-	-
			Santa Luzia	-	279,00
PCMA - Centro Oeste do Maranhão	20.370,69	20.158,97	Vila Lobão (Cong.)	4.085,00	2.555,00
Barreirinhas	3.412,79	-			
Betesda	770,00	720,00	SMS - MATO GROSSO DO SUL	262.132,12	237.333,22
Betsaida	-	-			
Moriah	2.160,00	1.440,00	PCGE - Campo Grande	48.986,14	23.377,67
Pinheiro	-	-	Bandeirantes	-	-
Viana (Cong.)	48,00	-	Campo Grande	21.131,80	3.600,00
Vinhais	12.588,31	17.006,00	Campo Grande 5ª	-	-
Vitória do Mearim	1.391,59	992,97	Campo Grande 6ª	2.550,00	750,00
			Campo Grande 8ª	850,00	-
PLMA - Leste Maranhão	27.644,84	17.352,96	Cassilândia (Cong.) (Parceria JMN)	2.613,57	2.626,18
Chapadinha	-	-	Coophasul	12.118,16	10.270,50
Cruzeiro do Anil	8.434,51	11.420,77	Costa Rica	-	-
Divinéia	2.425,00	2.533,20	Moreninhas	-	527,00
Frexeiras	-	-	Nova Andradina	880,00	830,00
Porto de Areia	-	-	Paranaíba (Cong.)	3.448,45	3.708,99
Renascença	12.989,80	-	Três Lagoas (Parceria JMN)	5.394,16	1.065,00
Tingidor	3.795,53	3.398,99			
Vargem Grande	-	-	PRDO - Dourados	171.065,10	152.686,91
			Amambaí	-	-
PMAR - Maranhão	6.441,14	6.072,08	Deodápolis (Parceria JMN)	1.676,52	1.465,36
Alto Alegre (Cong.)	241,00	-	Dourados	57.076,42	52.105,03
Bacabal	-	-	Ebenézer de Dourados	26.633,75	21.025,00
Barra do Corda	-	-	Fátima do Sul	3.453,20	3.201,50
Caxias	-	-			

Remessas dos Dízimos por Igrejas (Valores Expressos em Real)

IGREJAS	2012	2011	IGREJAS	2012	2011
Filadélfia de Dourados	22.883,00	21.315,00	Morada do Ouro	-	-
Glória de Dourados (Parceria JMN)	2.881,80	2.207,90	Osmar Cabral (Cong.)	1.188,32	1.114,23
Itaporã	2.780,00	2.786,50	Peniel	3.958,00	2.000,00
Jardim Tatiane	-	-	Tijucal	13.714,27	13.292,86
Navirai	-	-	PGMS - Grande Morada da Serra	23.954,95	19.161,13
Nova Dourados	11.321,00	8.978,00	Betel	-	-
Ponta Porã	-	-	Carumbé	-	-
Rio Brilhante	28.118,58	28.295,84	CPA4 1ª	-	-
Vila Matos	14.240,83	11.306,78	Morada da Serra	23.954,95	19.161,13
PPAN - Pantanal	42.080,88	61.268,64	Monte Sião	-	-
Aquidauana	-	-	Planalto	-	-
Bairro Amambai	29.919,53	40.898,26	PNMT - Noroeste Matogrossense	48.529,04	53.370,22
Bela Vista	2.643,00	2.800,00	Aripuanã	-	7.486,66
Betânia	-	-	Castanheira	15.745,00	12.681,60
Bonito	-	-	Juara	25.079,04	26.151,04
Campo Grande 3ª	4.026,30	9.139,70	Juína	7.705,00	6.731,99
Campo Grande 4ª	2.432,30	1.631,50	Tabaporã (Cong.)	-	318,93
Corumbá	-	-	PROM - Oeste Matogrossense	33.467,25	13.468,91
Guia Lopes da Laguna	-	-	Araputanga	13.096,91	13.468,91
Jardim	609,00	3.742,00	Cáceres	-	-
Maracajú	-	-	IV Marcos (Cong.)	2.557,72	-
Miranda	1.950,55	2.081,68	Indiavaí (Cong.)	1.339,08	-
Nioaque	-	-	Lírio dos Vales	-	-
Nova Alvorada do Sul (Parceria JMN)	500,20	975,50	Pontes e Lacerda	16.473,54	-
SMT - MATOGROSSENSE	405.220,72	373.405,63	SMD - MERIDIONAL	207.492,94	130.602,76
PRAF - Alta Floresta	79.642,22	86.150,15	PRCV - Cascavel	53.882,15	52.413,28
Alta Floresta	-	6.131,68	Alto Alegre	-	-
Colider	12.567,51	12.891,29	Central de Cascavel	43.383,12	41.997,78
Feliz Natal	6.526,50	-	Guaira	-	-
Guarantã do Norte	13.836,40	12.111,91	Jesuítas	-	-
Jardim das Violetas (Cong.)	3.869,42	5.837,64	Marechal Candido Rondon (Cong.)	2.772,63	1.379,65
Marcelândia	4.048,00	4.035,00	Nova Aurora	-	3.092,07
Matupá (Cong.)	6.778,36	2.098,85	Palotina	-	-
Sinop	22.075,81	31.188,78	Peniel	7.726,40	5.943,78
Sorriso	9.940,22	11.855,00	Toledo	-	-
PRCM - Centro Matogrossense	39.687,72	32.312,84	PRGA - Guarapuava	70.672,74	24.867,61
Arenápolis	-	-	Água Viva (Cong.)	2.799,15	2.439,99
Barra do Bugres	-	-	Bonsucesso	32.492,70	7.405,00
Diamantino 1ª	1.808,32	2.030,66	Cristo Rei	-	-
Jardim Santiago	8.057,40	-	Laranjeiras do Sul (Cong.)	354,80	300,00
Nova Jerusalém	1.553,00	-	Moriá	3.916,55	-
Nobres	1.421,00	-	Turvo	31.109,54	14.722,62
Rosário do Oeste	10.290,80	11.350,03	PRIG - Iguaçu	49.699,38	40.869,11
Tangará da Serra	16.557,20	18.932,15	Betânia	-	-
PCBA - Cuiabá	179.939,54	168.942,38	Betel	-	-
Alvorada	5.013,73	-	Guarapuava	40.056,88	33.549,11
Betania de Cuiabá	59.065,77	57.152,81	Maranatha (Cong.)	1.242,50	-
Boa Esperança	-	-	Morro Alto	2.400,00	2.000,00
Cuiabá	85.920,01	87.603,00			
Lucas do Rio Verde	11.079,44	7.779,48			




Remessas dos Dízimos por Igrejas (Valores Expressos em Real)

IGREJAS	2012	2011	IGREJAS	2012	2011
Peniel	2.700,00	3.000,00	Alto Rio Novo	3.476,89	6.191,49
Pinhão	3.300,00	2.320,00	Barra de São Francisco	45.993,82	50.053,41
PRPU - Itaipu	17.104,73	4.622,00	Barra de São Francisco 2ª	15.769,73	18.182,94
Foz do Iguaçu 1ª	13.994,73	-	Bereia	18.055,12	8.448,78
Matelândia	2.510,00	4.622,00	Betel	-	-
Medianeira	600,00	-	Cachoeirinha de Itaúnas	4.003,92	-
Morumbi	-	-	Cedrolândia	20.730,64	20.021,57
PSPR - Sudoeste Paranaense	16.133,94	7.830,76	Ecoporanga	-	1.457,09
Chopininho	1.897,50	862,50	Jardim das Oliveiras	5.051,05	6.330,37
Coronel Vivida	-	-	Mantenópolis	16.989,06	20.121,25
Ebenezer	3.435,90	3.338,26	Monte Sinai	-	866,90
Francisco Beltrão	2.750,00	2.430,00	Nova Venécia 2ª	35.156,45	33.750,14
Pato Branco 2ª	850,54	-	Pancas	53.679,17	38.558,50
Pato Branco	7.200,00	1.200,00	São Gonçalo (Cong.)	2.869,75	3.242,06
SME - MINAS ESPÍRITO SANTO	472.580,90	409.702,62	Vale dos Lírios	1.000,00	1.706,63
PNCA - Noroeste Capixaba	117.176,16	99.373,68	SIM - MOJIANA	120.837,14	124.554,21
Belém	3.875,00	184,00	PRSJ - São João da Boa Vista	77.810,14	71.669,66
Colatina 1ª	34.286,84	29.313,24	Bairro do Óleo	700,00	600,00
Colatina 2ª	14.098,53	12.173,02	Boa Esperança	-	3.330,00
Colatina 3ª	25.448,10	24.821,06	Central de Itapira	20.400,00	20.350,00
Colatina 4ª	8.358,54	8.237,02	Jardim Raquel	-	-
Filadélfia	19.305,71	17.408,34	Mogi-Guaçu	-	-
Governador Lindemberg (Cong.)	116,00	1.692,00	Parque das Nações	-	-
Marilândia (Parceria JMN)	228,00	-	Poços de Caldas	17.526,60	17.012,40
Viva	11.459,44	5.545,00	Santo Antônio do Jardim	-	-
PRNE - Norte do Espírito Santo	73.558,39	49.435,49	São João da Boa Vista 1ª	21.526,84	17.177,26
Boa Esperança	9.125,79	7.851,82	São João da Boa Vista 2ª	156,70	-
Centenário	22.698,18	15.123,86	Unida de Mogi-Guaçu	-	-
Conceição da Barra	-	606,50	Vila Brasil	17.500,00	13.200,00
Gurií	13.527,28	12.016,40	PVRG - Vale do Rio Grande	15.689,08	19.983,90
Manancial	8.810,73	6.842,96	Cássia	5.615,33	5.303,23
Montanha	-	-	Central de Passos	-	-
Nanuque	-	-	Coimbras	-	-
Nova Venécia 1ª	13.857,17	-	Furnas	-	-
Pinheiros	5.539,24	6.993,95	Itaú de Minas	-	-
São Mateus 2ª	-	-	Jardim da Bela Vista	-	-
PRSP - Resplendor	49.768,06	45.355,88	Jardim Planalto	1.000,00	1.000,00
Aimorés	-	5.992,30	Monte Santo de Minas	-	-
Alto Itueto	10.590,00	7.160,00	Passos	9.073,75	10.265,27
Baixo Guandu	-	7.318,36	São João Batista do Glória	-	-
Elim	-	-	São Sebastião do Paraíso 1ª	-	3.415,40
Ferruginha	-	-	São Sebastião do Paraíso 2ª	-	-
Mutum	22.825,75	-	PVRP - Vale do Rio Pardo	27.337,92	32.900,65
Resplendor 1ª	-	6.000,00	Aguai	-	-
Resplendor 2ª	16.352,31	18.500,00	Arceburgo (Cong.)	-	1.342,60
Resplendor 3ª	-	385,22	Cabo Verde	-	8.518,88
PVSM - Vale de São Mateus	232.078,29	215.537,57	Casa Branca	10.920,00	11.140,00
Água Doce do Norte	9.302,69	6.606,44	Casa Branca 2ª	2.886,18	2.268,87
			Guaxupé	10.104,70	9.630,30
			Mococa	3.427,04	-
			São José do Rio Pardo	-	-

Remessas dos Dízimos por Igrejas (Valores Expressos em Real)

IGREJAS	2012	2011	IGREJAS	2012	2011
SNE - NORDESTE	20.579,23	21.266,65	Gameleira dos Crentes	-	-
PCOC - Centro Oeste do Ceará	15.686,35	17.984,75	Ipanema	-	-
Acarau (Cong.) (Parceria JMN)	-	150,00	Morro do Chapéu	-	-
Boa Viagem	-	-	PNOB - Noroeste da Bahia	122.878,31	61.591,13
Eusebio (Cong.)	541,62	-	Capela	20.112,82	23.329,32
Horizonte (Cong.)	1.403,67	-	Capim Grosso	-	-
Monte Castelo	13.741,06	17.834,75	Jacobina	16.567,12	-
Monte São	-	-	Mairi (Parceria JMN)	22.516,90	1.829,00
Tapera	-	-	Miguel Calmon	29.082,50	25.442,28
Tauapé	-	-	Mundo Novo	-	-
Veneza Tropical	-	-	Pintadas	2.135,26	2.500,58
PNOB - Noroeste Ceará	4.518,20	3.000,00	Pioneira (Cong.)	4.326,29	-
Crateús	500,00	-	Piritiba (Parceria JMN)	19.061,20	7.719,95
Amontada (Cong.)	218,20	-	Redenção	3.573,78	770,00
Filadélfia	-	-	Serrolândia (Cong.)	424,56	-
Itapipoca 1ª	3.800,00	3.000,00	Várzea do Poço	-	-
Itapipoca 3ª	-	-	Várzea Nova	5.077,88	-
Jardim América	-	-	SNB - NOROESTE DO BRASIL	468.129,68	411.705,82
PNCE - Norte do Ceará	374,68	281,90	PCRO - Central de Rondônia	113.355,06	84.902,88
Camocim (Cong.)	294,68	-	Betel de Jarú	13.505,30	10.012,16
Chorozinho	-	-	Jarú	23.808,10	33.830,00
Hidrolândia (Parceria JMN)	80,00	281,90	Machadinho D'Oeste	7.603,00	-
José Walter	-	-	Mirante da Serra 1ª	8.149,20	-
Parque Americano	-	-	Nova União	5.776,60	3.676,37
Serra da Meruoca	-	-	Ouro Preto do Oeste 1ª	21.644,44	18.542,06
Sobral	-	-	Ouro Preto do Oeste 2ª	14.183,89	9.918,31
Vitória de Cristo	-	-	Ouro Preto do Oeste 3ª	6.069,18	5.570,98
SNO - NOROESTE DA BAHIA	213.653,26	121.543,48	Urupá 1ª	12.615,35	3.353,00
PCFM - Campo Formoso	56.024,08	51.115,85	PPVH - Porto Velho	113.788,39	100.423,65
Antonio Gonçalves	-	-	Alto Paraíso (Cong.)	934,50	-
Betel (Cong.)	3.934,00	-	Ariquemes	34.481,13	25.612,00
Campo Formoso	27.022,00	27.767,00	Buritis	4.363,27	5.281,00
Filadélfia	8.594,90	7.855,70	Candeias de Jamari	-	-
Lírio dos Vales	937,00	997,00	Filadélfia de Ariquemes	20.795,00	26.184,00
Primeiro de Maio	13.215,33	12.889,90	Gileade	40.500,25	31.835,29
Saúde Bahia (Cong.)	2.320,85	1.606,25	Guajará Mirim	8.931,04	8.011,46
PIRC - Irecê	34.198,87	8.306,00	Jardim Eldorado	-	-
Betel de João Dourado	-	-	JK I	3.783,20	3.499,90
Capão	-	-	Porto Velho 1ª	-	-
Central	-	-	PSRO - Sul de Rondônia	73.333,56	76.240,42
Ibititá	2.345,00	-	Alta Floresta	2.260,00	3.052,00
Irecê	5.944,54	-	Cacoal	16.780,00	14.031,68
João Dourado	25.909,33	-	Cerejeiras	2.841,87	840,00
Lapão	-	7.606,00	Colorado do Oeste	600,00	-
Roçadinho	-	700,00	Espigão do Oeste	-	-
PRJD - João Dourado	552,00	530,50	Pimenta Bueno	4.911,00	4.442,34
América Dourada (Parceria JMN)	552,00	530,50	Rolim Moura	16.630,19	23.340,90
Conquista	-	-	Santa Luzia D'Oeste (Cong.)	2.571,50	3.369,50
			Vilhena	21.905,00	24.060,00
			Vilhena 2ª	4.834,00	3.104,00




Remessas dos Dízimos por Igrejas (Valores Expressos em Real)

IGREJAS	2012	2011	IGREJAS	2012	2011
PVRM - Vale do Rio Machado	167.652,67	150.138,87	SNP - NORTE DO PARANÁ	405.384,76	362.572,84
Alvorada do Oeste	21.528,36	22.367,50	PRGL - Grande Londrina	51.532,70	47.757,00
Costa Marques	5.131,40	-	Arco Íris	-	-
Ji-Parana 1ª	12.179,67	15.644,88	Cambé	7.340,00	4.819,00
Ji-Parana 2ª	16.310,00	16.428,95	Vila Judith	44.192,70	42.938,00
Ji-Parana 3ª	15.413,60	13.953,35	Vida Nova	-	-
Ji-Parana 4ª	37.771,40	30.164,40	PLON - Londrina	69.590,00	70.850,00
Presidente Medici	50.847,21	46.065,18	Ágape	250,00	-
São Domingos do Guaporé (Cong.)	1.059,79	521,70	Água Viva de São Jerônimo da Serra	7.800,00	9.000,00
São Francisco do Guaporé	7.411,24	4.992,91	Assaí	440,00	1.100,00
SNM - NORTE DE MINAS	140.868,47	112.598,56	Boas Novas	-	-
PMOC - Montes Claros	3.607,00	10.809,77	Central de Londrina	60.200,00	60.000,00
Espinosa 1ª	-	-	Cornélio Procópio	-	-
Janaúba	-	1.319,00	Ibiporã	100,00	-
Januária	-	7.528,77	Maanaim	-	-
Jardim Palmeiras	-	-	Santa Cecília do Pavão	-	-
Mocambinho	-	-	São Jerônimo da Serra	-	-
Montes Claros 7ª	-	-	Sertaneja	-	-
Pai Pedro (Cong.)	3.007,00	1.962,00	Taquara	800,00	750,00
Paz	600,00	-	PMGA - Maringá	145.907,01	114.633,36
Porteirinha	-	-	Central de Maringá	86.561,09	68.192,01
PNTM - Norte de Minas	35.483,18	26.461,44	Jardim Alvorada	21.284,73	11.596,92
Bairro de Lourdes (Cong.)	1.973,20	1.447,00	Loanda	-	-
Cidade Nova	11.633,00	11.210,00	Mandaguari	-	-
Maracanã (Cong.)	-	161,00	Maringá 4ª	-	-
Montalvânia	-	-	Nova Esperança	-	-
Montes Claros 1ª	13.947,20	6.262,45	Paranavaí	5.605,00	5.442,00
Montes Claros 6ª	-	-	Santa Isabel do Ivaí	-	-
Pirapora 1º	7.929,78	7.380,99	Vila Operária	32.456,19	29.402,43
Pirapora 2ª	-	-	PNNP - Norte Novo Paraná	97.536,32	93.450,67
PSAL - Salinas	96.988,39	75.327,35	Apucarana	-	-
Cambaúba (Cong.)	28,69	-	Arapongas	51.121,00	54.000,00
Coronel Murta (Cong.)	682,15	516,25	Astorga	-	-
Fruta de Leite	4.943,39	3.295,04	Betel de Arapongas	17.800,00	16.200,00
Nova Matrona	5.640,69	5.420,66	Colorado	7.943,00	7.487,00
Rio das Antas	-	-	Faxinal	-	-
Rio Pardo de Minas (Cong.)	1.443,49	-	Guaraci	-	-
Salinas	44.198,75	38.046,11	Jaguapitã	-	-
Salinas 2ª	8.640,00	3.575,00	Maanaim de Apucarana	-	-
Salinas 3ª	1.220,85	2.000,00	Pau D'Alho	-	-
São João do Paraíso	9.627,42	8.076,17	Porecatu	1.000,00	-
Taiobeiras	20.562,96	14.398,12	Rolândia	16.110,32	12.723,67
PRVJ - Vale do Jequitinhonha	4.789,90	-	Sabaudia	3.562,00	3.040,00
Águas Formosas	4.789,90	-	PRVI - Vale do Ivaí	40.818,73	35.881,81
Almenara	-	-	Barbosa Ferraz	6.185,39	3.257,49
Almenara 2ª	-	-	Campo Mourão	13.339,00	11.400,00
Nova Canaã	-	-	Campo Mourão 2ª	2.706,00	2.844,90
Pedra Azul	-	-	Cianorte	5.140,00	4.288,00
Santo Antônio do Jacinto	-	-	Cruzeiro do Oeste	1.760,68	1.524,09
			Fenix	-	-

Remessas dos Dízimos por Igrejas (Valores Expressos em Real)

IGREJAS	2012	2011	IGREJAS	2012	2011
Filadelfia de Uiratã	-	-	PREG - Guarulhos	47.637,30	52.010,19
Iporã	-	-	Betel - Guarulhos	9.000,00	14.650,00
Ivaiporã	-	-	Guarulhos 1ª	12.559,56	17.855,10
Mamborê	4.938,32	4.851,32	Guarulhos 3ª	10.752,98	1.684,06
Quinta do Sol	1.079,34	1.278,64	Guarulhos 5ª	2.651,76	6.920,03
Uiratã	4.325,00	4.672,37	Nova Jerusalém	10.675,00	5.652,00
Umuarama	1.345,00	1.765,00	Siloé	1.998,00	5.249,00
SNF - NORTE FLUMINENSE	211.947,23	161.357,96	PLSP - Leste Paulistano	15.462,49	8.915,81
PCMP - Campos	82.803,98	58.890,14	Arujá 1ª	8.738,29	7.958,81
Campos dos Goytacases	21.092,78	18.789,26	Bom Pastor	3.022,20	-
Colheita	65,00	495,15	Filadélfia da Penha	-	-
Jaguareembe	-	-	Guarulhos 6ª	-	-
Jockey Club	12.593,34	-	Jardim Dora	-	-
Parque Aurora	37.399,86	28.879,73	Monte Sinai	3.702,00	957,00
Santa Cruz	-	-	Vila Nova Galvão	-	-
São Fidelis	-	-	PNPT - Norte Paulistano	364.622,64	295.423,16
São João da Barra	3.626,00	2.998,00	Bráz	41.961,09	8.370,37
Tapera	6.405,00	7.728,00	Centenário	71.159,87	67.268,89
Turfe Clube	-	-	Flor de Maio	7.751,00	7.701,00
Ururai	1.622,00	-	Fortaleza	3.553,30	-
PREI - Itaperuna	86.267,36	74.664,76	Hebrom	16.146,93	14.998,45
Cehab (Cong.)	9.904,00	3.500,99	Jardim Brasil (Cong.)	5.168,18	2.601,90
Cidade Nova	31.068,46	33.707,24	Jardim Girassol	11.902,35	11.345,85
Itaperuna 1ª	12.116,00	10.740,00	Jardim Tranquilidade	34.680,00	24.994,00
Itaperuna 3ª	9.574,20	10.722,00	Parque Novo Mundo (Cong.)	4.666,60	4.716,59
Itaperuna 5ª	5.818,00	4.795,00	Peniel	18.792,15	17.007,32
Manancial (Cong.)	3.488,00	1.509,40	Vila Gustavo	15.002,40	12.200,03
Natividade	4.584,50	3.830,00	Vila Maria	97.778,60	93.025,01
Santo Antônio de Pádua (Cong)	1.682,70	137,18	Vila Nilo	36.060,17	31.193,75
Vinhosa	8.031,50	5.722,95	SOH - OESTE BELO HORIZONTE	375.106,56	368.985,69
PRNF - Norte Fluminense	42.875,89	27.803,06	PBET - Betim	53.439,94	52.700,66
Cardoso Moreira	-	-	Bairro Bom Repouso (Cong.)	3.220,00	2.574,00
Caju	-	-	Betim	27.565,81	25.615,26
Custodópolis	-	-	Central de Betim	-	-
Guarus	15.153,00	6.874,00	Guanabara	3.073,20	6.778,25
Italva	-	-	Jardim Teresópolis	8.299,50	7.158,00
Parque Guarus	22.810,89	20.929,06	Laranjeiras	-	-
Praça João Pessoa	-	-	Luz e Vida	11.281,43	10.575,15
Travessão da Barra	-	-	PCOM - Centro Oeste de Minas	28.662,00	40.947,00
Travessão de Campos	4.912,00	-	Divinópolis	2.785,00	19.114,00
SPN - NORTE PAULISTANO	665.099,05	569.361,75	Divinópolis 2ª	-	-
PRCN - Centro Norte Paulistano	237.376,62	213.012,59	Itaúna	25.877,00	21.833,00
Aliança	27.200,00	22.954,20	Mateus Leme	-	-
Atalaia	24.546,83	17.244,59	PBCT - Contagem	125.018,87	105.501,78
Betel	45.198,90	43.373,00	Água Branca	18.434,00	11.518,00
Casa Verde	19.240,78	16.916,51	Alto dos Pinheiros	23.645,00	30.977,00
Ebenézer	71.656,73	72.480,00	Bairro Novo Retiro (Cong.)	2.608,98	-
Moriah	12.172,97	7.284,41	Betel	10.961,38	-
Tucuruvi	37.360,41	32.759,88	Canaã	3.974,60	-




Remessas dos Dízimos por Igrejas (Valores Expressos em Real)

IGREJAS	2012	2011	IGREJAS	2012	2011
Central de Contagem	1.469,50	-	Barra da Estiva (Cong.)	2.897,30	1.635,85
Ebenezer Icaivera	5.642,16	4.502,13	Bela Sombra	3.300,00	7.767,00
Jardim Laguna	23.708,38	33.078,10	Cabrália	-	-
Moeda	913,87	915,05	Nova Redenção	4.851,00	6.153,00
Novo Eldorado	17.233,00	15.777,00	Palmeiras	1.446,86	-
Peniel no Retiro	3.053,71	-	Piatã	5.253,75	5.189,49
Petrolândia	-	-	Ruy Barbosa	-	-
Praia	-	-	Seabra	6.663,94	5.969,00
Ribeirão das Neves	13.374,29	8.734,50	Utinga	-	-
Torre Forte	-	-	Vereda (Cong.)	2.418,69	1.586,60
			Wagner	-	-
PREL - Eldorado	80.326,26	79.474,76	PRSF - Vale do Rio São Francisco	5.731,80	21.051,00
Abaeté Cong.)	-	1.602,05	Bom Jesus da Lapa	-	-
Bairro Amazonas	8.325,78	7.406,94	Érico Cardoso	5.731,80	5.827,00
Bairro Industrial	8.694,73	7.177,40	Guanambi	-	15.224,00
Biquinhas (Cong.)	-	803,50	Paramirim	-	-
Durval de Barros	-	-			
Eldorado	27.453,24	35.697,82	SOM - OESTE DE MINAS	152.184,20	116.554,78
Flamengo	-	-	PARG - Alto Rio Grande	61.279,59	41.947,55
Kadosh	1.980,00	2.013,00	Betel	-	-
Lindeia	17.728,00	17.628,80	Bom Sucesso	2.760,00	2.560,00
Nova Serrana	-	-	Cana Verde	-	-
Novo Riacho	16.144,51	7.145,25	Congonhal	-	-
			Ebenezer	-	-
POBH - Oeste de Belo Horizonte	87.659,49	90.361,49	Lavras 1ª	30.071,13	28.655,90
Bairro Independência	-	-	Lavras 2ª	17.062,27	2.400,00
Bairro Petrópolis	-	-	Nepomuceno	7.821,19	5.171,65
Belo Horizonte 10ª	6.046,69	6.851,10	Perdões	-	-
Belo Horizonte 5ª	40.161,75	36.968,99	Ribeirão Vermelho	3.565,00	3.160,00
Belo Horizonte 7ª	28.180,00	17.972,00			
Brasil Industrial	9.392,05	7.468,56	POMN - Oeste de Minas	67.440,75	56.352,99
Bumadinho 1ª	-	-	Arcos	1.984,00	1.851,00
Canaã	-	905,00	Alto das Mercês	2.200,00	-
Central Ibitité	3.446,00	3.795,00	Bambui	-	-
Diamante	-	-	Bom Despacho	-	-
Flavio Marques Lisboa	-	1.913,90	Campo Belo	9.000,00	9.000,00
Memorial de Belo Horizonte	-	10.681,09	Formiga	-	-
Palmares	433,00	3.805,85	Lagoa da Prata	8.366,05	3.760,01
Sarzedo 1ª	-	-	Lagoa da Prata 2ª	-	-
Vale do Jatobá	-	-	Nova Aliança	-	-
Vila Nova	-	-	Nova Vida	3.763,00	4.827,00
Washington Pires	-	-	Piunhi	42.127,70	36.914,98
SOB - OESTE DA BAHIA	66.756,03	72.763,28	PRLA - Região dos Lagos	23.463,86	18.254,24
PROB - Oeste da Bahia	27.170,69	17.039,34	Alfenas	4.158,00	3.720,00
Barreiras	5.298,69	350,35	Boa Esperança	4.975,86	1.302,24
Cocos	8.096,17	6.296,64	Jardim Canaã	-	-
Correntina	-	-	São Gonçalo do Sapucaí	-	-
Cristópolis	2.436,00	2.465,00	Três Corações	-	-
Luis Eduardo magalhães	11.339,83	7.927,35	Três Pontas	-	-
Santa Maria da Vitória	-	-	Varginha	14.330,00	13.232,00
PRPN - Ponte Nova	33.853,54	34.672,94	SOP - OESTE DE SÃO PAULO	182.605,50	139.059,19
Abaira	7.022,00	6.372,00			

Remessas dos Dízimos por Igrejas (Valores Expressos em Real)

IGREJAS	2012	2011	IGREJAS	2012	2011
PARQ - Araraquara	100.323,15	71.655,72	Jardim Amaralina	7.220,00	5.030,00
Araraquara	47.041,00	44.689,00	Lages	5.628,99	5.712,59
Araraquara 3ª	-	-	Nova Belém	8.295,93	6.016,11
Barretos 2ª	-	-	Paracambi	3.327,00	3.010,00
Barretos 3ª	-	-	São Miguel	178,40	-
Central de Barretos	11.066,00	8.871,00	PNIL - Nilópolis	97.296,00	76.565,00
Filadélfia de Araraquara	-	-	Cabral	-	-
Guariba	11.950,00	7.233,00	Cabuis	4.807,00	4.649,00
Itápolis	-	-	Central de Mesquita	6.510,00	4.382,00
Jaboticabal	11.242,10	9.212,72	Central de Nilópolis	3.989,00	1.600,00
Matão	17.524,05	-	Ebenézer	-	-
Novo Horizonte (Cong.)	1.500,00	1.650,00	Nilópolis 1ª	81.990,00	64.638,00
PRFN - Franca	10.425,80	10.984,17	Nilópolis 2ª	-	1.296,00
Betânia de Franca	-	-	Nilópolis 3ª	-	-
Ebenézer de Franca	-	-	Olinda	-	-
Filadélfia de Franca	-	-	PNIG - Nova Iguaçu	52.457,49	38.179,77
Franca	10.425,80	3.549,17	Bairro Botafogo	11.343,50	4.986,50
Franca 6ª	-	7.435,00	Jardim Boa Esperança	-	-
Ituverava	-	-	Jardim Ulisses	8.418,09	9.654,68
Peniel	-	-	Juscelino	-	-
PRPT - Ribeirão Preto	71.856,55	56.419,30	Miguel Couto	-	-
Altinópolis	-	-	Nova Iguaçu	15.379,00	1.500,00
Bela Jerusalém	8.236,00	8.751,00	Parque Flora	-	-
Betel de Ribeirão Preto	-	-	Posse	17.316,90	22.038,59
Descalvado	-	1.000,00	Santa Rita	-	-
Ebenézer de Ribeirão Preto	10.470,92	10.281,88	Universidade Rural	-	-
Filadélfia de Ribeirão Preto	-	-	PRQM - Queimados	28.546,40	19.779,64
Ipiranga	9.391,70	9.095,10	Austin	-	-
Jardinópolis	1.100,00	800,00	Comendador Soares	11.940,00	9.407,95
Nova Canaã	27.683,00	24.501,00	Engenheiro Pedreira	1.385,00	4.246,00
Porto Ferreira	3.598,00	-	Queimados 1ª	12.121,40	-
Ribeirão Preto	-	-	Queimados 2ª	-	5.672,69
Santa Rita do Passa Quatro	11.376,93	-	Queimados 3ª	-	-
Sertãozinho	-	1.990,32	Rosa dos Ventos	-	-
SOF - OESTE FLUMINENSE	216.157,27	176.447,43	São Roque	3.100,00	453,00
PRBR - Belford Roxo	1.792,95	8.916,50	PRAZ - Serra Azul	11.414,11	13.237,82
Belford Roxo	-	1.105,00	Conrado 3ª Distrito Miguel Pereira	3.505,00	3.356,00
Central de Heliópolis	-	-	Governador Portela	-	-
Heliópolis	-	7.480,00	Miguel Pereira	400,00	2.800,00
Jardim Bom Pastor	-	-	Paty dos Alferes	7.509,11	7.081,82
Nova Aurora	-	-	SOR - OESTE RIO DE JANEIRO	151.684,11	115.110,32
Nova Pian	-	-	PCGR - Campo Grande Rio	71.805,56	59.171,95
Parque São Vicente	1.792,95	331,50	Boa Esperança	4.726,36	399,17
Santa Emília	-	-	Campo Grande	20.205,00	7.000,00
São Bernardo	-	-	Corrêa	8.224,03	-
Vila Pauline	-	-	Cosmos	9.544,39	4.015,36
Vilar Novo	-	-	Isadora II	-	3.028,57
PRJP - Japeri	24.650,32	19.768,70	Jardim Jerusalém	-	-
Chacrinha	-	-	Jardim Paraíso	-	-
Japeri	-	-			




Remessas dos Dízimos por Igrejas (Valores Expressos em Real)

IGREJAS	2012	2011	IGREJAS	2012	2011
Jardim São Geraldo	3.736,00	8.671,00	Londrina	-	-
Santa Margarida	2.691,50	4.237,00	Sete Lagoas	-	-
Tinguí	9.869,00	5.390,00	Sete Lagoas 2ª	-	-
Vila Califórnia	-	1.746,71	Sião	-	-
Vila Jardim	9.290,89	20.697,25			
Vilar Carioca	3.518,39	3.986,89	PNBH - Norte Belo Horizonte	62.792,90	40.829,80
			Bairro Glória	18.116,00	18.647,80
PCVD - Costa Verde	63.099,79	51.307,97	Bairro Nacional	6.281,90	500,00
Betânia	9.414,36	9.329,00	Ebenézer	15.895,50	-
Itaguaí	19.804,73	17.995,48	Filadélfia	-	-
Paciência	5.208,00	-	Itatiaia	22.499,50	21.682,00
Santa Cruz	26.987,43	23.983,49	Paque Xangrilá	-	-
Seropédica (Cong.)	1.685,27	-			
Sepetiba	-	-	PRVN - Região de Venda Nova	47.363,32	35.539,58
			Bairro Forença (Cong.)	2.082,30	-
PSUL - Litoral Sul	16.778,76	4.630,40	Bairro San Genaro (Cong.)	1.812,46	-
Angra dos Reis	-	450,00	Guanhães	-	-
Angra dos Reis 3ª	15.728,76	3.580,40	Nova Aliança	-	-
Bracuhy	1.050,00	600,00	Nova Jerusalém	-	-
Japuíba	-	-	Paz	-	-
Mambucaba	-	-	Pedro Leopoldo	14.617,04	13.254,88
Mangaratiba	-	-	Venda Nova	22.049,01	21.507,00
Paraty	-	-	Veneza	6.802,51	777,70
Remanescentes da Fé	-	-			
			SPB - PARAIBA	361.374,44	283.563,95
SPA - PAMPULHA	343.233,48	273.364,59	PBOR - Borborema	98.599,45	19.111,25
PCBH - Centenário de Belo Horizonte	-	-	Boa Vista (Cong.)	1.371,50	-
Aliança Eterna	-	-	Boqueirão (Cong.) (Parceria JMN)	-	276,00
Aliança Santa Luzia	-	-	Campina Grande	78.633,61	10.000,00
Belo Horizonte 3ª	-	-	Campina Grande 4ª	9.914,00	8.277,35
Belo Horizonte 9ª	-	-	Catole de José Ferreira	-	191,90
Céu Azul	-	-	Lagoa Seca	7.385,95	-
Graça	-	-	Liberdade	-	-
Jaraguá	-	-	Monte Santo	-	-
			Picui (Cong.) (Parceria JMN)	397,24	366,00
PLBH - Leste de Belo Horizonte	233.077,26	196.995,21	São Sebastião de Lagoa de Roça (Cong.)	897,15	-
Alvorada	4.926,00	-			
Bairro Jaqueline	-	-	POPB - Oeste da Paraíba	76.725,51	42.240,95
Bairro União	-	-	Betânia	1.571,00	270,00
Belo Horizonte 4ª	-	-	Betel	-	-
Belo Horizonte 8ª	200.349,47	186.396,21	Cajazeiras	-	906,69
Boa Vista	-	-	Catole do Rocha (Cong.)	552,50	686,36
Comunidade da Cruz	-	-	Imburaninha	-	-
Caiçara	-	-	Liberdade (Cong.)	1.205,00	1.360,00
Floresta	6.392,31	-	Patos	11.000,00	8.000,00
Kátia	-	-	Patos 2ª	10.227,00	6.100,00
Nova Vida	10.695,48	10.599,00	Peniel	3.041,00	2.586,50
Ribeiro de Abreu	-	-	Pombal	19.234,66	-
Serrano	10.714,00	-	Santa Teresinha (Cong.)	17,00	285,35
Tanque de Betesda	-	-	São Bentinho (Cong.)	398,35	348,05
			São Bento	-	-
PMBH - Metropolitano Belo Horizonte	-	-	Sousa	29.479,00	21.698,00
Betel	-	-	Sousa 2ª	-	-
Floramar	-	-			

Remessas dos Dízimos por Igrejas (Valores Expressos em Real)

IGREJAS	2012	2011	IGREJAS	2012	2011
PPRB - Paraíba	77.345,99	59.444,65	Jardim Centenário	-	-
Bairro dos Estados	-	-	São Mateus	-	-
Cabedelo	-	-	Sapopemba	23.778,04	13.768,13
Cruz do Espírito Santo	-	-	SPE - PERNAMBUCO	244.485,39	232.633,17
Ebenezer	22.027,80	871,00	PNPE - Norte de Pernambuco	126.950,00	106.300,00
Guarabira	-	-	Águas Compridas	-	-
Ilha do Bispo	-	-	Beberibe	1.950,00	1.800,00
João Pessoa 1ª	47.462,19	46.450,85	Encruzilhada	-	-
Mandacaru (Cong.)	-	197,48	Graças	125.000,00	104.500,00
Mamanguape	-	-	Nova Descoberta	-	-
Memorial	-	5.673,32	Porto de Galinhas	-	-
Restauração	-	-	Sítio Novo	-	-
Rodeador	-	-	PROL - Olinda	26.523,27	23.243,12
Santa Rita	-	-	Casa Caiada	-	-
Sapé	-	-	Fernando de Noronha	2.639,14	2.502,12
Tambay	7.856,00	6.252,00	Goiana	-	-
Treze de Maio	-	-	Jardim Atlântico	16.800,00	14.000,00
PCPB - Central da Paraíba	17.582,07	22.964,37	Olinda	-	-
Aroeiras (Cong.)	1.736,37	-	Ouro Preto	7.084,13	6.741,00
Itabaiana (Cong.) (Parceria JMN)	-	176,00	Peixinhos	-	-
Renascer	12.000,00	12.000,00	Rio Doce	-	-
Renascer de Queimadas	3.845,70	3.668,00	Tabatinga	-	-
Salgado de São Félix	-	-	PRPA - Paulista	14.806,50	13.713,00
Zona Sul de Campina Grande	-	7.120,37	Alameda Paulista	-	-
PSPB - Sul da Paraíba	91.121,42	139.802,73	Arthur Lundgren I	-	-
Bancários	-	-	Bairro Novo	6.841,00	5.721,00
Bayeux	-	-	Engenheiro Maranguape	-	-
Conde (Cong.) (Parceria JMN)	-	281,40	Janga 1ª	-	-
Cruz das Armas	4.043,50	13.898,00	Jardim Paulista	-	-
Filadélfia	16.498,50	14.022,00	Maranguape I	5.857,50	4.967,00
Geisel (Cong.)	4.563,14	-	Maranguspe II	-	-
Intermares (Cong.)	18.111,36	10.202,23	Mirueira	2.108,00	3.025,00
Jaguaripe	-	-	PPNB - Pernambuco	76.205,62	89.377,05
Mangabeira	13.732,00	10.835,00	Aliança	434,89	-
Tambaú	6.572,92	58.064,10	Bongi	3.677,46	-
Torrelândia	27.600,00	32.500,00	Carpina	-	-
SPL - PAULISTANO	160.603,33	137.944,13	Centenário	-	2.415,00
PCPL - CENTRAL PAULISTANO	66.595,00	58.231,76	Cidade Universitária	6.526,61	6.584,79
Vila Diva	19.695,20	16.480,34	Cordeiro	-	3.002,02
Vila Ema	-	-	Graça	-	-
Moóca	46.899,80	41.751,42	Madalena	9.289,00	2.659,00
Vila Prudente	-	-	Nazaré da Mata (Cong.) (Parceria JMN)	113,65	375,10
PLIS - Paulistano	70.230,29	65.944,24	Parque Capibaribe	3.639,04	2.392,49
Filadélfia Jardim Eliane	11.710,00	12.246,00	Recife 1ª	51.497,47	71.237,15
Jardim Helian	1.325,05	-	San Martin	1.027,50	711,50
Vila Eutália	15.421,30	14.039,00	SIP- PIAUÍ	52.248,20	34.387,01
Vila Formosa	41.773,94	39.659,24	PCSP - Centro Sul do Piauí	17.511,66	9.030,00
PSPL - Suleste Paulistano	23.778,04	13.768,13	Antioquia (Cong.)	831,66	346,00
Itaquera II	-	-			




Remessas dos Dízimos por Igrejas (Valores Expressos em Real)

IGREJAS	2012	2011	IGREJAS	2012	2011
Calvário	-	-	Cidade Ipava (Cong.)	3.859,30	-
Maanaim (Cong)	200,00	-	Emaús	9.728,00	20.122,54
Piçarreira	15.297,00	8.584,00	Itapecerica da Serra 1ª	15.483,88	12.861,84
Picos	-	-	Jardim Castro Alves (Cong.)	1.520,34	1.477,35
Planalto Uruguai (Cong.)	863,00	-	Jardim Horizonte Azul (Cong.)	4.047,54	3.395,46
Teresina 2ª	-	-	Jardim Ubirajara (Cong.)	2.309,00	2.308,20
Valença do Piauí	320,00	100,00	Monte Sião	28.760,00	28.614,40
			Nova Canaã	5.178,00	4.690,00
PNPI - Norte do Piauí	2.200,00	2.000,00	Parque Esplanada	-	-
Ebenézer	-	-	Santo Amaro	87.328,57	73.463,85
Filadélfia	-	-			
Jockey Club	-	-	SRJ - RIO DE JANEIRO	655.890,73	612.010,53
Piçarra	2.200,00	2.000,00	PIGV - Ilha do Governador	28.733,13	19.687,00
Piripiri	-	-	Bancários	-	-
			Betel	-	-
PRPI - Piauí	32.536,54	23.357,01	Ilha do Governador	28.733,13	19.687,00
Água Branca (Cong.)	-	261,00	Jardim Guanabara	-	-
Água Mineral (Cong.)	2.240,13	-	Parque Royal	-	-
Altos (Cong.) (Parceria JMN)	301,56	231,70	Ribeira	-	-
Barão de Grajaú (Cong.)	-	183,50			
Barras (Parceria JMN)	76,00	340,95	PRJN - Rio de Janeiro	528.693,47	493.246,53
Floriano	4.365,55	4.503,86	Américas	185.000,00	163.000,00
Nova Jerusalém	-	-	Botafogo	32.147,94	26.611,72
Parnaíba	-	-	Caju	200,00	-
Parque Jurema (Cong.)	1.318,30	-	Copacabana	-	6.000,00
Teresina 1ª	22.773,00	17.836,00	Gávea	134.000,00	98.200,00
Timon (Cong.)	1.462,00	-	Luz do Mundo	5.640,95	4.216,13
			Muda Usina	1.000,00	800,00
SPI - PIRATININGA	370.929,64	358.882,33	Rio Comprido	-	-
PPIR - Piratininga	134.650,01	129.382,35	Rio de Janeiro	158.704,58	187.698,68
Americanópolis	8.000,00	5.000,00	São Cristóvão	2.400,00	1.920,00
Bela Vista	-	-	Tijuca	9.600,00	4.800,00
Bosque da Saúde	-	-	Vila Isabel	-	-
Calvário	-	-			
Cidade Ademar	58.200,28	47.182,36	PRNT - Rio Norte	98.464,13	99.077,00
Jardim da Glória	-	-	Adonai	12.129,46	11.606,89
Morumbi	51.322,00	62.163,00	Braz de Pina	-	-
Vila Guarani	12.132,73	11.562,99	Central de Bonsucesso	20.056,88	20.933,31
Vila Monte Alegre	4.995,00	3.474,00	Central de Irajá	6.581,00	10.758,90
			Cordovil	8.185,24	6.603,80
PSEP - Sudeste Paulistano	23.345,00	36.283,34	Inhaúma	11.515,00	13.247,00
Cidade Dutra	-	-	Lucas	5.034,00	8.986,00
Filadélfia	3.390,00	3.244,94	Olaria	10.233,20	6.115,50
Higienópolis	-	-	Ramos 1ª	6.320,30	5.586,60
Interlagos	-	-	Ramos 2ª	-	-
Jabaquara	7.455,00	12.262,40	Vila Cruzeiro	1.022,86	-
Jardim Apurá	12.000,00	20.776,00	Vila da Penha 1ª	17.386,19	15.239,00
Moema	-	-			
Monte Sião	-	-	SRD - RIO DOCE	725.748,79	662.944,10
Saúde	500,00	-	PRGV - Governador Valadares	165.605,76	161.724,43
Vila Mariana	-	-	Altinópolis	8.932,00	8.306,00
			Betel de Dom Cavati	12.909,00	13.135,00
PSPA - Sul Paulistano	212.934,63	193.216,64	Engenheiro Caldas	3.857,50	3.827,18
Betel	54.720,00	46.283,00			

Remessas dos Dízimos por Igrejas (Valores Expressos em Real)

IGREJAS	2012	2011	IGREJAS	2012	2011
Fernandes Tourinho	-	-	Memorial de Gov. Valadares	14.969,84	34.401,63
Filadélfia	35.033,93	32.403,00	Mendes Pimentel	27.577,75	20.753,10
Governador Valadares 4ª	8.881,41	14.427,74	Monte Sinai	5.896,00	3.940,14
Ipaúna	17.464,81	17.599,75	Peniel	821,82	2.929,22
Mathias Lobato	2.595,00	3.387,00			
Nova Jerusalém	3.028,22	2.900,00	SRN - RIO GRANDE DO NORTE	170.311,70	110.457,99
Novo Horizonte	-	-			
Oriente	9.574,90	7.896,50	PLRN - Litorâneo Rio Grande do Norte	31.171,58	10.405,10
Sobralia	5.179,40	6.095,36	Filadélfia	-	-
Tarumirim	12.118,40	10.367,31	Goianinha (Cong.)	774,00	-
Vila dos Montes	11.444,19	9.419,59	Macaíba	-	-
Vila Isa	29.987,00	28.710,00	Marinas Praia Sul	22.897,58	6.960,57
Vista Alegre	4.600,00	3.250,00	Parnamirim	-	-
			Pirangi	7.500,00	3.444,53
PMRD - Médio Rio Doce	164.796,70	137.241,70			
Aprisco das Ovelhas	2.500,00	-	PROR - Oeste Rio Grandense	14.930,86	15.783,90
Betel Esplanadinha	19.829,92	18.050,71	Abolição	-	-
Conselheiro Pena 1ª	-	-	Açu	-	-
Conselheiro Pena 3ª	-	-	Carnaubal	4.976,48	6.801,00
Filadélfia de Mantena	24.589,82	23.463,66	Ipanguassú	-	-
Filadélfia Teófilo Otoni	-	-	Mossoró	4.000,00	3.000,00
Ilha dos Araujos	60.616,39	60.050,45	Pau dos Ferros	-	-
Mantena	17.955,00	1.911,05	Pereiro	435,30	845,90
Penha do Norte	-	-	Planalto	5.519,08	5.137,00
Simonton	17.513,44	14.089,32			
Sítio da Luz	657,00	911,00	PPTG - Potiguar	112.545,06	84.268,99
Teófilo Otoni 2ª	8.308,23	12.864,51	Alecrim	31.750,16	29.834,70
Tumiritinga	-	295,00	Esperança	-	-
Vila Nova	12.826,90	5.606,00	Felipe Camarão (Cong.)	779,04	5.019,82
			Maanaim (Cong.)	3.301,36	-
PRNV - Norte de Valadares	143.088,90	121.640,63	Manancial (Cong.)	2.910,82	-
Brilho Celeste	2.196,93	890,52	Memorial de Natal	24.266,50	15.210,18
Baguari (Cong.)	5.580,62	-	Natal	33.450,78	26.869,29
Capitão Andrade (Cong.)	4.212,16	3.437,12	Quintas	-	1.435,00
Governador Valadares 18ª	7.512,00	8.998,27	Rocas	-	-
Governador Valadares 7ª	13.625,13	17.585,02	Rocha Eterna (Cong.)	1.680,40	-
Itambacuri (Cong.)	466,73	761,50	Satélite	14.406,00	5.900,00
Itanhomi	12.685,00	6.650,00			
Jardim das Oliveiras	33.234,69	29.585,46	PSRN - Seridó Rio Grande do Norte	11.664,20	-
Jardim Pérola	21.361,76	19.661,95	Alexandria	-	-
Macedônia	-	-	Caicó	-	-
Marilac	6.707,49	4.487,00	Currais Novos	-	-
Ouro Verde	13.565,39	10.339,79	Parelhas	11.664,20	-
Planalto (Cong.)	3.119,00	2.454,00			
Teófilo Otoni 1ª	18.822,00	16.790,00	SSP - SÃO PAULO	529.613,38	349.328,03
PRDC - Rio Doce	252.257,43	242.337,34	PBRT - Bandeirantes	131.714,34	112.682,27
Betânia	-	-	Betel de Boaçava	-	-
Bugre	1.050,00	268,00	Barra Funda (Cong.)	2.604,10	-
Central de Minas	6.516,00	6.289,00	Brasilândia	26.290,74	23.801,37
Governador Valadares 1ª	92.384,50	85.466,20	Jardim Mutinga	5.054,67	3.882,38
Governador Valadares 6ª	30.521,06	28.764,60	Lapa	81.000,00	59.000,00
Grã Duquesa	32.724,13	25.005,96	Metropolitana de Guarulhos	11.200,47	25.130,66
Itabirinha de Mantena	24.049,33	21.722,49	Rio Pequeno	-	-
Luz do Vale	15.747,00	12.797,00	Vila Jaragua	5.564,36	867,86




Remessas dos Dízimos por Igrejas (Valores Expressos em Real)

IGREJAS	2012	2011	IGREJAS	2012	2011
PROP - Oeste Paulistano	78.441,57	18.967,20	PRNC - Norte Caxiense	61.467,50	70.855,13
Barueri 1ª	3.056,00	859,00	Campos Eliseos	5.434,63	4.678,53
Bom Pastor	-	-	Filadélfia de Xerém	3.566,00	-
Carapicuíba 1ª	-	-	Jardim Primavera	22.074,18	14.593,52
Carapicuíba 2ª	-	-	Jardim Primavera 2ª	3.182,07	1.504,48
Ebenézer	7.944,60	6.788,20	Mantiquira	9.750,00	11.081,00
José Manoel da Conceição	14.786,00	11.320,00	Monte Horebe da Figueira	6.362,27	28.014,14
Osasco	52.654,97	-	Pilar (Cong.)	888,30	-
			Saracuruna 2ª	10.210,05	10.983,46
PPNH - Pinheiros	319.457,47	217.678,56	PNFR - Nova Friburgo	162.730,38	121.717,35
Alto da Lapa	19.586,10	22.671,10	Amparo - Km 7	-	-
Belém Embú	7.475,00	6.415,00	Banquete	-	-
Betânia	-	-	Barra Alegre	3.047,88	2.940,00
Cajamar	-	-	Bom Jardim	5.619,35	1.491,75
Carapicuíba 3ª	6.835,00	7.683,00	Conselheiro Paulino	12.185,00	19.219,00
Carapicuíba 4ª	5.777,11	1.772,05	Cordeiro	37.395,60	20.311,66
Emaús	-	-	Esperança	6.740,82	5.096,08
Embú	-	-	Monnerat	3.345,84	3.789,00
Filadélfia de Cotia	20.700,00	15.700,00	Nova Friburgo	54.555,00	38.912,00
Granja Viana	12.549,56	12.778,22	Riograndina	6.771,77	4.726,00
Ibiúna	626,36	-	Sanglard	12.471,72	10.388,93
Itapevi 1ª	-	-	São José do Ribeirão	4.448,40	3.300,93
Jardim Arpoador	200,00	1.995,19	Sião	16.149,00	11.542,00
Orlândia (Cong.)	670,94	-			
Pinheiros	235.318,40	140.000,00	PSNO - Serrano	33.137,41	36.878,17
Santana de Parnaíba	1.420,00	1.320,00	Getsêmani	-	-
Taboá da Serra 1ª	-	-	Jardim das Oliveiras	12.238,07	4.597,00
Vila Natal	8.299,00	7.344,00	Mauá	-	-
SRF - SERRANO FLUMINENSE	445.062,04	402.770,06	Parada Angélica	4.477,00	8.237,00
PDCX - Duque de Caxias	54.496,38	53.662,97	Parque Paulista	-	1.046,11
Duque de Caxias 1ª	46.215,71	44.516,99	Petrópolis	4.911,34	11.742,06
Duque de Caxias 2ª	3.070,00	3.000,00	Petrópolis 2ª	-	-
Duque de Caxias 3ª	4.010,67	6.045,98	Piabetá	-	-
Jardim 25 de Agosto	1.200,00	100,00	Saracuruna	11.511,00	11.256,00
Jardim Gramacho	-	-			
PMAG - Magé	40.390,22	43.940,41	PSNF - Sul de Nova Friburgo	59.279,63	59.946,03
Andorinhas	19.968,13	14.996,53	Bela Vista	16.152,31	15.666,49
Betel	3.096,27	5.638,35	Cachoeiras de Macacu	5.171,40	-
Central de Teresópolis	-	-	Catarcione	945,00	1.144,00
Ebenezer de Santo Aleixo	-	-	Cônego	4.153,75	6.072,72
Magé	10.561,08	14.002,40	Lumiar	1.886,54	5.503,50
Monte Moriá	6.505,18	4.803,13	Olaria	30.227,00	31.255,00
Parada Modelo	-	-	Torre	743,63	304,32
Teresópolis	-	4.500,00			
Vale das Pedrinhas (Cong.)	259,56	-	SSC - SESQUICENTENÁRIO	8.403,62	15.513,48
PNCX - Noroeste Caxiense	33.560,52	15.770,00	PCRE - Centro do Recife	8.403,62	13.913,48
Bairro Divino	16.100,97	-	Jordão Alto	1.400,00	-
Gramacho (Cong.)	676,00	1.050,30	Parnamirim	-	-
Gramacho 1ª	4.161,50	-	Pau D'alho	-	459,41
Parque do Carmo	-	300,00	Recife	849,62	13.454,07
Parque Panorama	12.622,05	14.419,70	Timbaúba	-	-
			Barro da Várzea (Cong.) (Parceria JMN)	6.154,00	-

Remessas dos Dízimos por Igrejas (Valores Expressos em Real)

IGREJAS	2012	2011	IGREJAS	2012	2011
PLPE - Litorâneo de Pernambuco	-	1.600,00	PRER - Estado de Roraima	126.447,01	123.252,29
Boa Viagem	-	-	Boa Vista 2ª	46.469,00	46.466,69
Candeias	-	-	Boa Vista 3ª	8.790,00	10.532,00
Iputinga	-	-	Filadélfia	8.918,05	7.508,90
Piedade 2ª	-	-	Roraima 1ª	62.269,96	58.744,70
Pina	-	1.600,00			
PRRE - Recife	-	-	PNPA - Nordeste do Pará	12.223,00	-
Guararapes	-	-	Bragança	-	-
Ibura	-	-	Castanhal	-	-
Jordão	-	-	Cidade Nova	2.000,00	-
Largo da Paz	-	-	Marambaia	10.223,00	-
Prado	-	-	Portel	-	-
			Vila Pernambuco	-	-
SST - SETENTRIONAL	277.878,54	249.310,18	PSET - Setentrional	12.636,27	13.552,87
PAMA - Amazonense	63.032,00	49.944,00	Coroado III	9.128,00	4.692,00
Alvorada	-	-	Educandos	2.949,00	5.728,00
Betel	-	-	Filadélfia	-	-
Cidade Nova	63.032,00	49.944,00	Getsemani	-	-
Crespo	-	-	Manacapuru	-	-
Maanaim	-	-	Manaus 5ª	-	-
Nova Aliança	-	-	Manicoré	-	-
Nova Esperança	-	-	Monte Horebe	-	-
Parque das Laranjeiras	-	-	Monte Sinai	-	-
			Tapauá (Cong.)	559,27	-
PRAP - Amapá	46.656,13	40.189,00	Tefé - Esmirna 1ª	-	3.132,87
Central de Macapá	-	-			
Ebenezer	-	-	SSR - SOROCABA	429.588,80	396.902,97
Macapá	8.821,00	3.000,00	PRIT - Indaiatuba	244.516,58	225.672,93
Macapá 2ª	420,00	-	Elias Fausto	11.299,82	10.706,33
Macapá 5ª	17.496,00	18.117,00	Cabreúva (Cong.)	2.339,22	-
Mazagão 1ª	-	-	Eloy Chaves	13.700,21	13.397,01
Monte Sinai (Cong.) (Parceria JMN)	2.593,35	1.967,00	Indaiatuba 1ª	43.311,00	35.335,00
Novo Horizonte (Cong.)	764,78	-	Itu	42.375,00	42.331,43
Peniel	16.526,00	16.489,00	Jardim Planalto	12.348,65	10.607,95
Santana (Cong.) (Parceria JMN)	35,00	616,00	Jardim Aeroporto	7.988,80	5.812,10
			Jardim Morada do Sol	6.651,40	8.356,71
PRAM - Amazonas	16.884,13	22.372,02	Jundiá	37.155,86	43.026,17
Benjamim Constant	-	-	Jundiá 2ª	32.496,35	27.965,32
Filadélfia	16.884,13	22.172,02	Louveira (Cong.)	4.646,79	2.144,13
Humaitá	-	-	Salto	22.632,00	18.967,00
Louvor	-	-	Varzea Paulista	7.571,48	7.023,78
Manaus	-	-			
Manaus 7ª	-	-	PRLS - Leste Sorocabano	77.507,99	86.918,35
Novo Aripuana (Parceria JMN)	-	200,00	Alumínio	-	-
Petrópolis	-	-	Calvário	44.544,69	57.702,21
Redenção	-	-	Filadélfia de Sorocaba	-	-
			Jardim Bandeirantes	-	-
PREQ - Equatorial	-	-	Jardim Simus	5.677,21	4.568,45
Capanema	-	-	Mairinque	-	-
Central do Pará	-	-	Rocha Eterna de Sorocaba	19.426,61	17.496,67
Comerciários	-	-	Vargem Grande Paulista	-	-
Conjunto Maguari	-	-	Vila Fiori	7.859,48	7.151,02




Remessas dos Dízimos por Igrejas (Valores Expressos em Real)

IGREJAS	2012	2011	IGREJAS	2012	2011
PSRC - Sorocaba	107.564,23	84.311,69	Palestina	-	-
Aliança Eterna	10.905,00	10.454,00	Piranhas	-	-
Araçoiaba da Serra	14.065,00	1.519,00	São Luiz de Montes Belos	-	-
Bairro da Ilha	-	-			
Betel (Piedade)	3.685,93	4.134,02	SDP - SUDOESTE PAULISTA	498.096,69	495.944,54
Betel (Vargem Grande Paulista)	3.600,00	3.600,00			
Campo Largo	6.581,25	3.040,80	PBTU - Botucatu	93.137,06	106.357,05
Ilha Salto de Pirapora	1.500,00	-	Águas de Santa Bárbara	2.037,94	2.219,30
Jardim Magnólias	-	2.800,00	Botucatu	17.480,29	36.003,02
Jardim São Paulo	10.918,00	8.326,00	Calvário	1.280,00	1.265,00
Jurupará	573,00	2.398,55	Centenário	-	-
Piedade	14.954,45	9.649,40	Getsemani (Cong.)	8.282,40	-
Salto de Pirapora	-	-	Itatinga	10.728,82	8.834,52
Sorocaba	21.505,00	22.854,00	Jardim Paraíso	-	7.200,00
Vila Galli	4.436,22	4.328,77	Lençóis Paulistas	9.805,40	9.541,40
Vila Hortência	7.443,00	7.039,00	Maranata	10.149,00	8.929,00
Votorantim	7.397,38	4.168,15	Monte das Oliveiras	3.458,63	-
			Monte Sião	29.914,58	32.364,81
SSG - SUDOESTE DE GOIÁS	180.309,31	130.686,63			
			PITT - Itapetininga	55.582,05	54.259,37
PRAA - Alto do Araguaia	66.064,28	66.962,99	Angatuba	7.790,82	5.441,49
Alto Araguaia	-	-	Capão Bonito	-	-
Betânia de Jataí	34.835,08	29.510,56	Itapetininga	30.128,01	22.614,98
Betel de Jataí	9.774,50	10.079,57	Jardim Itália	6.846,15	11.863,28
Guiratinga	1.620,00	10.147,73	Vila Hungria	10.817,07	14.339,62
Jataí	19.834,70	17.225,13			
Mineiros	-	-	PRIV - Itapeva	135.126,87	156.553,87
			Apiá	18.490,00	19.594,45
PSGO - Sudoeste de Goiás	63.552,80	22.831,11	Barreiro	6.704,00	4.257,00
Aurilândia (Cong.)	-	68,32	Betel	16.385,14	19.657,29
Cachoeira Alta	1.017,00	1.104,00	Central de Itapeva	16.808,00	47.175,84
Caçu	2.104,74	369,12	Correas	-	-
Filadélfia	1.216,74	941,30	Filadélfia	21.468,63	13.074,44
Montes Belos (Cong.)	2.876,75	1.935,22	Itabera	11.102,12	10.786,79
Paranaiguara	-	-	Itaboa	3.350,00	3.649,00
Parque Bandeirantes	-	3.692,93	Itaporanga	7.677,01	6.295,51
Quirinópolis	5.266,31	3.899,24	Itararé	15.025,42	12.590,12
Rio Verde 1ª	5.555,15	6.280,86	Jardim Maringá	17.468,66	13.388,88
Rio Verde 2ª	44.678,91	3.516,42	Nova Campina	647,89	6.084,55
Santa Helena de Goiás	-	-	Parque Vista Alegre	-	-
São Simão	-	-			
Vila Maria	-	-	PRMP - Médio Paranapanema	83.774,28	74.909,73
Vila Rosalina	837,20	1.023,70	Assis	23.404,00	21.740,00
			Bernardino de Campos	-	-
PVAR - Vale do Araguaia	50.692,23	40.892,53	Echaporã	5.238,05	3.591,55
Água Boa	5.674,59	2.227,78	Ourinhos	28.794,06	24.362,51
Aragarças	1.769,17	3.684,32	Paraguaçu Paulista	4.731,65	4.917,87
Barra do Garças	11.928,33	-	Rancharia	21.606,52	20.297,80
Barra do Garças 2ª	4.385,55	7.550,59	Santa Cruz do Rio Pardo	-	-
Bom Jardim (Cong.)	3.776,00	6.547,42	Vila Odilon	-	-
Caiapônia	5.210,00	4.951,00			
Canarana (Cong.) (Parceria JMN)	2.717,00	2.094,00	PTTI - Tatuí	130.476,43	103.864,52
Doverlândia	-	-	Bela Vista	21.155,00	21.090,00
Jussara	4.509,00	3.829,52	Betel (Tatuí)	17.540,86	15.665,32
Nova Xavantina	10.722,59	10.007,90	Boituva	-	4.787,67

Remessas dos Dízimos por Igrejas (Valores Expressos em Real)

IGREJAS	2012	2011	IGREJAS	2012	2011
Boqueirão	2.348,00	2.766,00	Eunápolis 1ª	17.381,74	2.702,63
Cerquilho	-	-	Eunápolis 2ª	-	-
Cesário Lange	10.802,72	9.255,37	Eunápolis 3ª	7.358,94	-
Conchas	-	640,80	Guaratinga	-	775,00
Cruz das Almas	13.007,46	9.839,85	Porto Seguro	27.141,60	21.793,00
Guarapó	3.260,06	2.870,86	Terra Mater	-	5.542,97
Laranjal Paulista	6.454,00	7.165,00	SSM - SUL DE MINAS	285.322,57	268.099,21
Lírio dos Vales	3.340,00	-	PCAG - Circuito das Águas	30.863,84	20.179,14
Porto Feliz	-	-	Baependi	-	-
Rocha Eterna	20.782,43	19.579,04	Campanha (Cong.)	2.244,76	-
Tatuí	21.985,90	9.934,61	Caxambu 1ª	-	-
Tietê	9.800,00	270,00	Caxambu 2ª	-	127,29
Torre da Pedra	-	-	Chapéu	-	-
SIB- SUL BAHIA	271.671,09	203.929,57	Itamonte	-	-
PITB - Itabuna	128.224,86	109.683,98	Itanhandu	6.209,78	5.552,51
Buerarema (Cong.) (Parceria JMN)	322,34	451,60	Lambari	9.037,00	2.143,00
Camacan	13.145,52	11.350,00	Passa Quatro	2.914,13	3.032,85
Canavieiras	6.835,60	4.735,50	São Lourenço	10.458,17	9.323,49
Coaraci	6.528,00	3.000,00	PBIT - Itajubá	145.704,15	146.467,00
Filadélfia	4.955,00	5.484,00	Bairro Varginha	18.909,15	14.450,00
Ilhéus	22.821,00	21.721,00	Cristina	460,00	460,00
Itabuna 1ª	4.701,00	12.502,00	Ebenézer	-	-
Itabuna 5ª	10.898,85	9.416,00	Itajubá 1ª	49.790,00	49.518,00
Jardim da Oliveiras	15.894,00	10.707,00	Itajubá 3ª	31.780,00	30.082,00
Leontura	12.599,38	7.980,00	Itajubá 4ª	7.005,00	4.640,00
Nova Aliança	-	-	São João da Cristina	14.600,00	26.000,00
Pau Brasil	12.304,00	11.644,00	Vila Rubens	23.160,00	21.317,00
Peniel de Jequié	-	-	PSMN - Sul de Minas	108.754,58	101.453,07
Santa Luzia (Cong.)	-	117,50	Árvore Grande	9.788,17	7.706,87
São João do Paraíso (Cong.) (Parceria JMN)	3.008,10	2.882,88	Bocaina	2.000,00	2.500,00
Ubaitaba (Cong.) (Parceria JMN)	541,77	470,70	Cachoeira de Minas	-	4.000,00
Una	4.113,30	300,00	Camanducaia	8.076,00	8.719,00
Vale de Bençãos	9.557,00	6.921,80	Cambuí	7.884,39	-
PITJ - Itamaraju	66.915,47	22.664,65	Conceição dos Ouros	24.050,00	24.630,00
Itabatã (Cong.)	3.068,83	-	Ipuiuna	-	-
Itabela	-	-	Paraisópolis (Cong.)	2.262,90	2.371,20
Itamaraju 1ª	13.925,00	10.836,25	Pouso Alegre	34.037,00	30.339,00
Itamaraju 2ª	-	-	Santa Rita do Sapucaí	20.656,12	21.187,00
Itamaraju 3ª	-	7.171,40	São Gonçalo do Sapucaí	-	-
Medeiros Neto	-	-	SSB - SUL DO BRASIL	148.880,38	110.382,83
Mucuri (Cong.)	3.276,99	-	PROC - Oeste Catarinense	49.300,24	42.123,88
Teixeira de Freitas	46.644,65	4.657,00	Caçador	-	-
PSSB - Sudoeste da Bahia	24.648,48	40.767,34	Carazinho	5.108,01	5.304,98
Bairro Ibirapuera (Cong.)	-	1.540,00	Chapecó	7.463,33	8.050,57
Brumado	-	-	Concórdia	1.850,00	1.725,00
Ibicaí	4.022,25	5.209,30	Erechim	1.360,90	884,23
Itapetinga	5.790,30	6.414,55	Herval do Oeste	12.900,00	11.400,00
Jequié	2.937,00	5.696,10	Ijuí	5.816,00	2.576,00
Parque das Algarobas	1.772,00	-	Lebon Régis	-	-
Vitória da Conquista	10.126,93	21.907,39	Maranata	2.959,00	3.759,60
PRTM - Terra - Mater	51.882,28	30.813,60	Passo Fundo	2.671,00	2.360,00
Belmonte	-	-			




Remessas dos Dízimos por Igrejas (Valores Expressos em Real)

IGREJAS	2012	2011	IGREJAS	2012	2011
Santa Cecília	-	-	Volta Redonda 2ª	42.636,00	35.138,00
Santo Angelo (Cong.)	2.269,00	1.980,50	Volta Redonda 3ª	12.837,00	11.052,00
Xanxerê	6.903,00	4.083,00	Volta Redonda 4ª	3.250,00	4.000,00
			Volta Redonda 7ª	-	-
PRGS - Rio Grande do Sul	45.092,72	29.607,76	Volta Redonda 9ª	19.700,00	-
Alegrete	1.515,49	884,18			
Cruz Alta	-	-	STG - TAGUATINGA	350.640,12	377.819,52
Metropolitana	5.691,45	-			
Monte Negro (Cong.)	1.283,00	1.370,50	PRDF - Distrito Federal	61.169,02	19.324,38
Pelotas	9.157,96	3.648,46	Águas Claras 1ª	-	-
Porto Alegre 1ª	8.800,00	8.000,00	Alexânia	-	-
Porto Alegre 2ª	13.405,00	10.399,00	Betania	7.000,00	4.500,00
Santa Cruz do Sul	-	-	Canaã	-	-
São Borja	1.443,90	1.314,00	Central de Águas Claras	38.701,47	-
Uruguaiana (Cong.)	3.795,92	3.991,62	Filadélfia	-	-
			Recanto das Emas 2ª	-	-
PRVS - Vale dos Sinos	54.487,42	38.651,19	Riacho Fundo I 1ª	-	-
Canela (Cong.)	4.856,26	4.951,84	Riacho Fundo II 1ª	890,00	-
Canoas	18.454,34	10.031,20	Samambaia 1ª	-	-
Caxias do Sul (Cong.)	4.749,98	4.196,33	Taguatinga 3ª	14.577,55	14.824,38
Porto Alegre 3ª	19.435,70	12.658,74			
São Gabriel (Cong.)	1.343,99	1.329,83	PPLA - Planalto	93.274,37	87.803,73
Sapiranga	5.547,15	4.183,25	Central de Gama	56.706,31	59.699,12
Sapucaia do Sul	100,00	1.300,00	Cidade Ocidental	-	-
			Lago Azul	-	691,20
SSF - SUL FLUMINENSE	391.567,00	297.582,86	Luziânia	8.404,10	4.731,00
			Luziânia 2ª	-	-
PRBP - Barra do Piraí	71.595,95	58.459,84	Novo Gama	-	-
Barra do Piraí	21.406,31	18.678,96	Santa Maria	5.530,63	2.274,80
Barra do Piraí 2ª	5.196,47	2.007,33	Setor Oeste de Gama	-	-
Califórnia (Cong.)	4.651,97	-	Valparaíso	22.633,33	20.407,61
Conservatória	-	-			
Paraíba do Sul	3.071,00	2.266,00	PTAG - Taguatinga	36.752,20	87.298,46
Piraí	14.725,00	13.330,00	Ceilândia 2ª	-	14.547,40
Três Rios	2.260,42	2.256,27	lawé Nissi	12.604,69	7.309,11
Valença	12.637,33	11.431,84	Peniel (Cong.)	3.223,00	3.108,00
Volta Redonda 5ª	7.647,45	8.489,44	Residencial Santos Dumont	7.675,77	-
			Setor P Sul 1ª	13.248,74	14.998,95
PSFL - Sul Fluminense	121.624,95	117.456,25	Taguatinga 1ª	-	45.535,00
Barra Mansa 1ª	31.501,14	33.676,16	Taguatinga 4ª	-	-
Barra Mansa 2ª	20.472,51	18.530,90	Taguatinga 5ª	-	-
Barra Mansa 5ª	6.893,10	8.096,25	Vicente Pires	-	1.800,00
Boa Vista II	3.060,00	1.800,00			
Itapuca	9.831,89	9.339,12	PTAN - Taguatinga Norte	159.444,53	183.392,95
Itatiaia	6.953,79	6.166,67	Águas Lindas do Goiás	-	-
Nove de Abril	17.424,50	17.748,00	Brazlândia	-	-
Porto Real (Cong.)	-	298,85	Ceilândia 1ª	16.639,17	16.185,00
Resende 1ª	23.405,38	19.418,90	Ceilândia 3ª	29.813,00	27.161,00
São José do Barreiro	1.643,14	2.381,40	Ceilândia 5ª	4.440,00	4.675,00
Vista Alegre	439,50	-	Recanto das Emas 1ª	3.965,00	4.503,00
			Setor M - Norte	4.039,00	3.868,95
PRVR - Volta Redonda	198.346,10	121.666,77	Taguatinga 2ª	100.548,36	127.000,00
Boas Novas	14.101,25	2.643,00			
Casa de Pedra	20.711,25	19.307,00	STO - TOCANTINS	197.016,60	152.901,15
Central de Volta Redonda	67.351,60	33.471,77			
Volta Redonda	17.759,00	16.055,00	PNT0 - Norte Tocantins	64.395,55	62.305,92

Remessas dos Dízimos por Igrejas (Valores Expressos em Real)

IGREJAS	2012	2011	IGREJAS	2012	2011
Araguaina	21.968,40	20.547,25	Carmo do Paranaíba	300,00	4.664,95
Araguaina 2ª	4.593,20	3.800,25	Lagamar	10.425,00	9.123,00
Araguaina 3ª	7.380,57	5.982,27	Lagoa Formosa	-	-
Araguaina 4ª	-	434,31	Nova Vida	6.628,00	-
Colinas de Tocantins	18.769,55	21.423,37	Patos de Minas	72.952,61	65.322,59
Colméia (Cong.)	1.163,20	-	Patos de Minas 2ª	5.143,10	-
Dianópolis (Cong.)	-	1.857,02	Patos de Minas 3ª	12.392,50	1.956,00
Goianorte	1.283,98	890,35	Patos de Minas 4ª	22.823,93	19.467,39
Guaraí (Parceria JMN)	6.746,00	5.177,00	Patos de Minas 6ª	1.743,85	1.798,80
Pedro Afonso (Parceria JMN)	2.490,65	2.194,10	Vazante	-	-
PSTS - Sul do Tocantins	47.856,80	24.679,15	PPRG - Pontal do Rio Grande	117.569,12	93.689,68
Alvorada	6.469,95	4.586,40	Central de Frutal	-	-
Arse 706	13.696,00	2.422,00	Central de Uberaba	76.509,97	70.701,98
Ebenezer	8.294,45	-	Frutal 2ª	5.962,73	-
Formoso do Araguaia	-	-	Parque das Américas	8.792,42	-
Gurupi	18.467,40	15.696,05	Rangel	-	-
Paraíso do Tocantins	-	-	Uberaba	-	-
Paz	792,00	1.246,70	Uberaba 2ª	26.304,00	22.987,70
Porto Nacional	-	-	Uberaba 3ª	-	-
Pouso Alegre (Cong.)	137,00	728,00	Uberaba 4ª	-	-
PSTN - Tocantins	84.764,25	65.916,08	PPTM - Pontal Triângulo Mineiro	127.495,37	124.779,75
305-Norte	-	-	Setor Leste	14.563,48	13.812,16
305-Sul	15.989,25	10.991,09	Tupaciguara	-	-
406-Norte (Cong.)	1.902,90	-	Uberlândia 2ª	15.606,80	25.060,70
Araguatins (Parceria JMN)	1.677,30	780,50	Uberlândia 5ª	83.891,00	76.323,81
Aureny II	537,72	-	Uberlândia 6ª	13.434,09	9.583,08
Aureny IV	2.845,53	8.275,87	Uberlândia 7ª	-	-
Betel	4.418,75	-	Uberlândia 11ª	-	-
Miracema (Parceria JMN)	1.022,80	937,92	PTMN - Triângulo Mineiro	28.451,80	22.954,15
Miranorte	-	-	Araguari 2ª	108,00	1.188,00
Palmas 1ª	56.370,00	44.930,70	Central de Araguari	11.236,87	7.823,49
Taguatinga	-	-	Ebenezer de Araguari	-	-
STM - TRIÂNGULO MINEIRO	736.340,66	624.458,12	Goiandira	-	-
PAPB - Alto Paranaíba	193.630,33	186.994,51	Liberdade (Cong.)	7.415,10	6.099,66
Araxá	42.080,35	35.125,25	Uberlândia 3ª	9.691,83	7.843,00
Bairro Constantino	66.120,43	57.848,75	Uberlândia 8ª	-	-
Coromandel	2.000,00	-	PTSG - Triângulo Sul Goiano	116.431,55	90.770,20
Estrela do Sul	-	-	Central de Uberlândia	116.431,55	88.720,88
Filadélfia	2.637,50	3.909,11	Goiatuba	-	-
Getsêmani	-	-	Ituiutaba	-	-
Ibiá	6.230,10	11.126,50	Itumbiara	-	2.049,32
Monte Carmelo	-	13.959,58	Uberlândia 4ª	-	-
Morada Nova (Cong.)	7.719,50	8.708,00	STP - TROPICAL	112.948,52	136.833,18
Nova Ponte	-	-	PMBE - Metropolitano Belém	28.130,46	72.550,25
Patrocínio	48.670,69	39.717,46	Belém	8.205,03	56.744,72
Serra do Salitre	4.102,85	5.389,15	Abaetetuba (Cong.)	141,07	-
Sertãozinho	3.432,91	2.227,71	Benevides	4.938,80	4.057,37
Vila Nova	10.636,00	8.983,00	Calvário	840,00	-
PLAP - Leste Alto Paranaíba	152.762,49	105.269,83	Guamá	6.968,19	5.954,76
Alvorada	7.642,00	-	Monte Sião	-	-
Arapuá	3.432,20	2.937,10	Vila dos Cabanos (Parceria JMN)	7.037,37	5.793,40
Betel de Rio Paranaíba	9.279,30	-			




Remessas dos Dízimos por Igrejas (Valores Expressos em Real)

IGREJAS	2012	2011	IGREJAS	2012	2011
PBSP - Sul do Pará	30.904,30	16.939,47	Jardim Califórnia	20.024,27	14.790,25
Ananindeua	4.344,64	4.116,20	Jardim Campos	5.682,00	7.182,50
Filadélfia	6.057,43	-	Unida de São Paulo	35.889,00	37.524,00
Icoaraci	-	-	Vila Pompéia	-	-
Paragominas	20.502,23	12.085,48	SVA - VALE DO AÇO	426.425,03	409.448,84
Rondon do Pará (Cong.) (Parceria JMN)	-	737,79	PCVA - Central Vale do Aço	63.683,00	58.569,09
Ulianópolis	-	-	Açucena	-	-
PTAM - Transamazônico	53.913,76	47.343,46	Bela Vista	6.684,00	7.362,91
Bairro Brasília	25.263,02	18.945,00	Belo Oriente	6.448,00	1.020,00
Brasil Novo	-	4.238,10	Bom Retiro	7.001,00	5.873,18
Central de Altamira	17.847,15	13.936,00	Cariru	43.550,00	44.313,00
Floresta (Cong.)	3.434,00	967,00	Ipaba	-	-
Itaituba	7.369,59	9.257,36	PLVA - Leste Vale do Aço	213.699,89	231.594,84
Medicilândia	-	-	Amaro Lanari	-	-
Rurópolis	-	-	Bethânia	17.249,20	37.300,17
Santarém 1ª	-	-	Bom Jardim	4.193,09	26.180,94
Santarém 2ª	-	-	Canaã	-	-
SUN - UNIDO DE SÃO PAULO	433.375,59	411.604,71	Central Ipatinga	29.068,00	28.498,00
PALI - Aliança	52.960,54	51.123,94	Cidade Nobre	25.574,60	26.776,43
Atibaia	18.913,92	14.465,40	Esperança	6.627,80	3.667,11
Bragança Paulista	3.162,24	3.345,22	Ideal	18.460,00	12.678,00
Bragança Paulista 3ª	7.055,00	6.698,00	Iguaçu	33.000,00	26.400,00
Caieiras	17.986,30	13.617,73	Industrial (Cong.)	7.752,00	7.367,00
Francisco Morato	4.186,00	6.516,30	Joanésia	-	-
Jardim Imperial	-	4.644,24	Paraíso	-	1.600,00
Jardim Vitória em Caieiras (Cong.)	1.657,08	1.837,05	Vale do Sol	11.110,00	10.958,80
PBGT - Bragantino	11.046,46	12.305,73	Veneza	26.545,96	19.166,41
Campo Limpo Paulista	11.046,46	12.305,73	Vila Celeste	34.119,24	31.001,98
Comunidade Cristã	-	-	PRVA - Vale do Aço	149.042,14	119.284,91
Guaripocaba	-	-	Acesita	24.338,69	4.734,26
Piracaia	-	-	Bairro JK	6.546,00	5.943,00
Vila Bianchi	-	-	Cachoeira do Vale	13.971,00	13.299,00
PREP - Pirituba	297.792,75	282.369,27	Central de Coronel Fabriciano	-	-
Aldeia da Serra	23.982,00	21.888,00	Coronel Fabriciano 1ª	59.976,93	54.162,27
Alphaville	134.152,56	135.541,70	Ebenézer	-	-
Esperança	16.575,40	14.247,00	Floresta	15.009,49	13.061,47
Fazendinha (Cong.)	2.552,15	1.607,75	Melo Viana	-	-
Jaraguá	15.122,39	11.987,48	Monte Sinai	6.237,55	5.660,83
Jardim Rincão	10.352,16	9.387,50	Morada do Vale (Cong.)	1.925,49	1.619,92
Parque São Domingos	19.562,80	18.995,00	Pingo d' Água (Cong.)	1.620,76	1.858,19
Pirituba	18.187,62	21.757,00	Primavera	-	-
Pirituba 2ª	15.515,66	15.746,15	Recanto Verde	19.416,23	18.945,97
São Luiz (Cong.)	2.857,81	-	Santa Cruz	-	-
Tamboré (Cong.)	3.596,20	7.971,00	SVP - VALE DO PARAÍBA	755.928,74	722.600,40
Vila Bonilha	35.336,00	23.240,69	PRAT - Alto Tietê	231.444,70	238.150,88
PRUN - Unido	71.575,84	65.805,77	Biritiba Mirim (Cong.)	2.548,37	2.206,13
Bairro Limão	-	-	Central de Poá	7.851,00	7.279,00
Butantã	-	-	Cezar de Sousa	14.609,15	8.785,80
Central Evangélica Armênia de SP *	1.100,00	1.000,00	Itaquaquecetuba 1ª	19.451,44	13.868,90
Franco da Rocha	1.800,00	1.500,00	Jardim Medina	2.967,75	18.270,56
Freguesia do Ó	7.080,57	3.809,02	Mogi das Cruzes	39.315,60	47.424,70

Remessas dos Dízimos por Igrejas (Valores Expressos em Real)

IGREJAS	2012	2011	IGREJAS	2012	2011
Mogi das Cruzes 3ª	1.590,60	-	Reserva	28.000,00	23.680,00
Poá	28.584,70	19.013,50	PRNP - Norte Pioneiro	106.305,86	74.072,29
Suzano	2.380,00	11.030,00	Central de Telêmaco Borba	34.490,56	6.000,00
Suzano 3ª	18.970,95	19.154,21	Colônia Dantas	-	-
Suzano 4ª	16.657,56	15.855,29	Curiúva	3.885,00	5.525,00
Unida de Suzano	76.517,58	75.262,79	Embaú	-	1.205,00
PMVP - Médio Vale Paraíba	177.097,19	169.670,39	Figueira	2.620,00	2.976,00
Betel de São José dos Campos	38.662,00	34.029,00	Filadélfia de Telêmaco Borba	-	-
Caçapava	12.600,00	10.077,70	Ibaiti 1ª	28.720,75	26.680,00
Cachoeira Paulista	14.716,03	13.342,90	Ibaiti 2ª	8.608,00	6.977,45
Ebenézer	23.544,58	26.102,21	Jacarezinho (Parceria JMN)	8.385,00	6.843,27
Guaratinguetá	11.460,00	11.225,00	Jundiá do Sul (Parceria JMN)	3.407,76	1.719,35
Lagoinha	8.515,00	9.703,35	Natingui (Cong.) (Parceria JMN)	379,50	381,50
Lorena	216,00	2.591,00	Ortigueira (Cong.) (Parceria JMN)	2.330,40	1.695,00
Parque IV Centenário	2.197,80	1.516,15	Pinhalão	6.272,00	6.360,00
Pindamonhangaba	6.542,32	4.975,87	Santo Antônio da Platina	5.582,00	6.107,00
Taubaté	45.427,46	44.265,21	Ventania (Cong.)	289,20	-
Ubatuba	13.216,00	11.842,00	Tibagi (Parceria JMN)	1.335,69	1.602,72
PVPB - Vale do Paraíba	347.386,85	314.779,13	PPGR - Ponta Grossa	159.845,64	134.709,13
Caraguatatuba	13.290,00	13.342,15	Aliança	11.888,62	7.363,31
Jacareí	32.951,20	31.481,00	Carambeí	31.050,61	21.134,76
Jambeiro	10.562,90	9.713,07	Filadélfia (Cong.)	5.202,00	4.755,00
Jardim Aquários	-	-	Hebrom - Ponta Grossa 2ª	25.732,13	17.579,35
Jardim Augusta	86.368,00	80.896,00	Jardim Carvalho	4.379,22	19.286,63
Jardim Imperial	13.583,94	10.894,21	Ponta Grossa 1ª	66.707,70	59.893,33
Jardim São Vicente	31.997,00	29.421,00	Porto Amazonas (Cong.)	2.870,60	2.067,30
Jardim Satélite	54.585,27	53.802,46	Ronda 4ª	7.207,76	-
Jardim Sul	21.484,37	16.639,94	Uvaranas	4.807,00	2.629,45
Koinonia	-	-	Vila Madureira	-	-
Morro do Algodão	7.439,18	-	JUNTA DE MISSÕES NACIONAIS	121.945,16	76.291,08
Santa Isabel (Cong.)	5.793,40	4.582,10	Amarante do Maranhão (Cong.)	2.551,00	2.306,30
São José dos Campos	44.274,69	40.722,46	Aporé (Cong.)	760,26	-
São Sebastião	13.888,50	11.499,39	Apuí (Cong.)	2.056,90	4.693,90
Vila Pinheiro	11.168,40	11.785,35	Atalaia (Cong.)	326,00	268,00
SVT - VALE DO TIBAGI	399.587,40	311.465,63	Augustinópolis (Cong.)	1.031,00	1.590,00
PCST - Castro	62.818,90	48.213,34	Barro Alto (Cong.)	981,37	1.650,90
Arapoti	23.275,75	22.437,68	Borba (Cong.)	3.405,00	1.227,50
Arapoti 2ª	-	-	Cachoeira do Sul (Cong.)	2.517,03	3.620,00
Capinzal	-	-	Campo Alegre (Cong.)	127,72	-
Castro	13.000,00	-	Cametá (Cong.)	1.938,34	1.071,00
Jaguariaíva	-	-	Canindé (Cong.)	1.083,62	895,00
Lanças	-	-	Capinzal (Cong.)	944,20	633,00
Pirai do Sul	-	2.738,62	Carolina (Cong.)	833,62	528,57
Senges	7.464,00	6.540,00	Carutapera (Cong.)	785,84	440,49
Vila Rio Branco	19.079,15	16.497,04	Coelho Neto (Cong.)	599,00	-
Wenceslau Braz	-	-	Colniza (Cong.)	3.836,08	4.176,61
PRIM - Imbituva	70.617,00	54.470,87	Coruripe (Cong.)	780,87	604,35
Cândido de Abreu	3.554,89	600,00	Cotriguaçu (Cong.)	-	1.643,00
Imbituva	27.691,00	18.669,00	Coxim (Cong.)	2.664,43	1.909,14
Lustosa	-	-	Delmiro Gouveia (Cong.)	485,56	-
Manduri	11.371,11	11.521,87	Epitaciolândia (Cong.)	273,00	-
Prudentópolis	-	-	Esperantina (Cong.)	460,96	205,85
			Farroupilha (Cong.)	3.908,01	2.885,00
			Goianópolis (Cong.)	1.478,27	1.327,59



Remessas dos Dízimos por Igrejas (Valores Expressos em Real)

IGREJAS	2012	2011	IGREJAS	2012	2011
Icara (Cong.)	3.041,30	75,00	Rio Grande (Cong.)	4.760,51	2.944,35
Indiaroba (Cong.)	1.790,80	-	Rorainópolis (Cong.)	1.816,41	746,30
Ipiau (Cong.)	5.906,54	-	Santa Helena (Cong.)	1.412,64	-
Itanhangá (Cong.)	1.846,57	2.736,41	Santa Maria (Cong.)	4.150,99	4.665,00
Jaguaquara (Cong.)	577,01	253,47	Santo Antonio do Matupi (Cong.)	2.203,92	410,00
João Lisboa (Cong.)	177,00	164,00	São Bento do Sul (Cong.)	3.297,23	-
Joaquim Gomes (Cong.)	238,55	-	São Bernardo (Cong.)	743,83	520,80
Juruena (Cong.)	3.282,73	2.524,00	São Francisco de Minas (Cong.)	835,38	453,31
Labréa (Cong.)	-	494,60	São João da Baliza (Cong.)	4.256,34	2.166,57
Macau (Cong.)	1.654,15	945,15	São Mateus do Sul (Cong.)	2.378,98	1.865,00
Manicoré (Cong.)	680,00	4.007,00	São Miguel dos Campos (Cong.)	243,00	-
Mara Rosa (Cong.)	914,15	-	Tapurah (Cong.)	4.179,03	3.555,64
Maranhãozinho (Cong.)	1.007,00	703,30	Taguatinga (Cong.)	3.258,40	-
Marechal Deodoro (Cong.)	384,50	-	Tianguá (Cong.)	476,07	261,00
Nova Bandeirante (Cong.)	875,27	1.477,15	Tocantinópolis	1.679,33	1.052,09
Nova Monte Verde (Cong.)	1.218,08	1.470,50	União dos Palmares (Cong.)	432,65	278,07
Nova Mutum (Cong.)	6.907,60	4.360,07	Uruara (Cong.)	4.856,95	-
Oeiras (cong.)	644,40	-			
Oiapoque (Cong.)	1.150,61	1.265,74	Dízimos de igrejas não identificadas	688.442,27	503.469,86
Pacaraima (Cong.)	6.826,46	1.824,88			
Palmas (Cong.)	6.677,18	2.699,88	Total	26.444.266,04	23.305.990,35
Poções (Cong.)	439,50	236,13			
Ribeirópolis (Cong.)	896,02	459,47			

* Igreja Central Evangélica Armênia de SP cujo pastor é membro do Presbitério Unido - PRUN


Verifique o dízimo de sua igreja. Em caso de divergência de valores, entre em contato com a tesouraria.

Utilize sempre o boleto bancário para o envio do dízimo, pois dessa forma o valor é identificado automaticamente. O boleto está disponível no site da tesouraria www.tesourariaipb.org.br ou podemos enviar via correio.

Caso precise depositar diretamente na conta corrente, envie-nos o comprovante de depósito por fax 28-3522-6488 ou e-mail dizimo@ipb.org.br

Remessa dos Dízimos por Sínodos (Valores Expressos em Real)

Posição 2012	Sínodo	2012	Média Mensal 2012	2011	Média Mensal 2011	Posição 2011
1º	CENTRAL ESPIRITOSSANTENSE	1.151.180,07	95.931,67	1.085.167,57	90.430,63	1º
2º	CAMPINAS	880.249,54	73.354,13	854.667,30	71.222,28	2º
3º	BRASIL CENTRAL	869.019,67	72.418,31	745.228,86	62.102,41	3º
4º	VALE DO PARAÍBA	755.928,74	62.994,06	722.600,40	60.216,70	4º
5º	TRIÂNGULO MINEIRO	736.340,66	61.361,72	624.458,12	52.038,18	7º
6º	RIO DOCE	725.748,79	60.479,07	662.944,10	55.245,34	5º
7º	NORTE PAULISTANO	665.099,05	55.424,92	569.361,75	47.446,81	10º
8º	LESTE DE MINAS	657.755,96	54.813,00	628.984,68	52.415,39	6º
9º	RIO DE JANEIRO	655.890,73	54.657,56	612.010,53	51.000,88	8º
10º	BRASÍLIA	632.422,90	52.701,91	557.297,69	46.441,47	12º
11º	BELO HORIZONTE	581.931,47	48.494,29	605.273,69	50.439,47	9º
12º	GRANDE ABC	559.992,84	46.666,07	564.104,47	47.008,71	11º
13º	BAURU	541.975,22	45.164,60	480.468,54	40.039,05	15º
14º	SÃO PAULO	529.613,38	44.134,45	349.328,03	29.110,67	28º
15º	SUDOESTE PAULISTA	498.096,69	41.508,06	495.944,54	41.328,71	14º
16º	MINAS ESPÍRITO SANTO	472.580,90	39.381,74	409.702,62	34.141,89	18º
17º	NOROESTE DO BRASIL	468.129,68	39.010,81	411.705,82	34.308,82	16º
18º	SERRANO FLUMINENSE	445.062,04	37.088,50	402.770,06	33.564,17	20º
19º	ESPÍRITO SANTO RIO DE JANEIRO	442.561,41	36.880,12	380.544,39	31.712,03	23º
20º	UNIDO DE SÃO PAULO	433.375,59	36.114,63	411.604,71	34.300,39	17º
21º	SOROCABA	429.588,80	35.799,07	396.902,97	33.075,25	21º
22º	VALE DO AÇO	426.425,03	35.535,42	409.448,84	34.120,74	19º
23º	NORTE DO PARANÁ	405.384,76	33.782,06	362.572,84	30.214,40	27º
24º	MATOGROSSENSE	405.220,72	33.768,39	373.405,63	31.117,14	25º
25º	VALE DO TIBAGI	399.587,40	33.298,95	311.465,63	25.955,47	30º
26º	SUL FLUMINENSE	391.567,00	32.630,58	297.582,86	24.798,57	31º
27º	OESTE BELO HORIZONTE	375.106,56	31.258,88	368.985,69	30.748,81	26º
28º	PIRATININGA	370.929,64	30.910,80	496.826,46	41.402,21	13º
29º	PARAÍBA	361.374,44	30.114,54	283.563,95	23.630,33	32º
30º	LESTE DE SÃO PAULO	356.392,00	29.699,33	381.167,36	31.763,95	22º
31º	TAGUATINGA	350.640,12	29.220,01	377.819,52	31.484,96	24º
32º	PAMPULHA	343.233,48	28.602,79	273.364,59	22.780,38	35º
33º	CURITIBA	342.981,11	28.581,76	225.875,30	18.822,94	46º
34º	CENTRAL BRASÍLIA	326.024,09	27.168,67	250.137,70	20.844,81	39º
35º	ALAGOAS-SERGIPE	314.783,03	26.231,92	274.317,03	22.859,75	34º
36º	INTEGRAÇÃO CATARINENSE	312.947,98	26.079,00	266.994,46	22.249,54	38º
37º	BAHIA	307.020,57	25.585,05	282.489,61	23.540,80	33º
38º	LITORAL PAULISTA	297.539,36	24.794,95	235.427,04	19.618,92	43º
39º	SUL DE MINAS	285.322,57	23.776,88	268.099,21	22.341,60	37º
40º	SETENTRIONAL	277.878,54	23.156,55	249.310,18	20.775,85	40º
41º	SUL BAHIA	271.671,09	22.639,26	203.929,57	16.994,13	48º
42º	MATO GROSSO DO SUL	262.132,12	21.844,34	237.333,22	19.777,77	41º
43º	COSTA DO SOL	252.344,93	21.028,74	215.806,41	17.983,87	47º
44º	CENTRO AMÉRICA	250.005,19	20.833,77	236.302,49	19.691,87	42º
45º	PERNAMBUCO	244.485,39	20.373,78	232.633,17	19.386,10	45º
46º	LESTE FLUMINENSE	224.289,22	18.690,77	270.065,23	22.505,44	36º
47º	OESTE FLUMINENSE	216.157,27	18.013,11	333.429,29	27.785,77	29º
48º	NOROESTE DA BAHIA	213.653,26	17.804,44	121.543,48	10.128,62	59º
49º	NORTE FLUMINENSE	211.947,23	17.662,27	161.357,96	13.446,50	49º
50º	MERIDIONAL	207.492,94	17.291,08	130.602,76	10.883,56	56º
51º	GUANABARA	199.446,33	16.620,53	233.780,25	19.481,69	44º
52º	TOCANTINS	197.016,60	16.418,05	152.901,15	12.741,76	52º
53º	DO CEARÁ	192.865,45	16.072,12	154.711,02	12.892,59	50º
54º	ARAGUAIA TOCANTINS	190.972,49	15.914,37	153.438,21	12.786,52	51º
55º	OESTE DE SÃO PAULO	182.605,50	15.217,13	139.059,19	11.588,27	53º



Remessa dos Dízimos por Sínodos (Valores Expressos em Real)

Posição 2012	Sínodo	2012	Média Mensal 2012	2011	Média Mensal 2011	Posição 2011
56°	SUDOESTE DE GOIÁS	180.309,31	15.025,78	130.686,63	10.890,55	55°
57°	BAIXADA FLUMINENSE	176.059,68	14.671,64	-	-	-
58°	RIO GRANDE DO NORTE	170.311,70	14.192,64	110.457,99	9.204,83	64°
59°	CARAJÁS	166.496,62	13.874,72	127.868,33	10.655,69	57°
60°	PAULISTANO	160.603,33	13.383,61	-	-	-
61°	OESTE DE MINAS	152.184,20	12.682,02	116.554,78	9.712,90	61°
62°	OESTE RIO DE JANEIRO	151.684,11	12.640,34	115.110,32	9.592,53	62°
63°	SUL DO BRASIL	148.880,38	12.406,70	110.382,83	9.198,57	65°
64°	MARANHÃO	146.626,79	12.218,90	119.228,96	9.935,75	60°
65°	ACRE	143.617,02	11.968,09	105.105,15	8.758,76	67°
66°	NORTE DE MINAS	140.868,47	11.739,04	112.598,56	9.383,21	63°
67°	CENTRAL PERNAMBUCO	132.933,20	11.077,77	107.786,36	8.982,20	66°
68°	GARANHUNS	130.133,12	10.844,43	91.919,51	7.659,96	69°
69°	JUNTA DE MISSÕES NACIONAIS	121.945,16	10.162,10	76.291,08	6.357,59	70°
70°	MOJIANA	120.837,14	10.069,76	124.554,21	10.379,52	58°
71°	TROPICAL	112.948,52	9.412,38	136.833,18	11.402,77	54°
72°	CARIOCA	91.412,28	7.617,69	93.071,22	7.755,94	68°
73°	OESTE DA BAHIA	66.756,03	5.563,00	72.763,28	6.063,61	71°
74°	AGRESTE SUL DE PERNAMBUCO	59.998,12	4.999,84	43.322,82	3.610,24	72°
75°	PIAÚÍ	52.248,20	4.354,02	34.387,01	2.865,58	73°
76°	NORDESTE	20.579,23	1.714,94	21.266,65	1.772,22	74°
77°	SESQUICENTENÁRIO	8.403,62	700,30	15.513,48	1.292,79	75°

O Sínodo Oeste Fluminense foi desmembrado formando o Sínodo Baixada Fluminense.

O Sínodo Piratininga foi desmembrado formando o Sínodo Paulistano.

As informações referem-se a dados compilados até dia 04/03/2013.


Demonstração de Variação Percentual das Remessas de Dízimos por Sínodo (Percentual de arrecadação em relação a 2011) (Valores Expressos em Real)

Posição Variação 2012	Sínodo	2012	2011	Variação %	Posição 2012	Posição 2011
1°	NOROESTE DA BAHIA	213.653,26	121.543,48	75,78	48°	59°
2°	JUNTA DE MISSÕES NACIONAIS	121.945,16	76.291,08	59,84	69°	70°
3°	MERIDIONAL	207.492,94	130.602,76	58,87	50°	56°
4°	RIO GRANDE DO NORTE	170.311,70	110.457,99	54,19	58°	64°
5°	PIAÚÍ	52.248,20	34.387,01	51,94	75°	73°
6°	CURITIBA	342.981,11	225.875,30	51,85	33°	46°
7°	SÃO PAULO	529.613,38	349.328,03	51,61	14°	28°
8°	GARANHUNS	130.133,12	91.919,51	41,57	68°	69°
9°	AGRESTE SUL DE PERNAMBUCO	59.998,12	43.322,82	38,49	74°	72°
10°	SUDOESTE DE GOIÁS	180.309,31	130.686,63	37,97	56°	55°
11°	ACRE	43.617,02	105.105,15	36,64	64°	67°
12°	SUL DO BRASIL	148.880,38	110.382,83	34,88	62°	65°
13°	SUL BAHIA	271.671,09	203.929,57	33,22	41°	48°
14°	OESTE RIO DE JANEIRO	151.684,11	115.110,32	31,77	65°	62°
15°	SUL FLUMINENSE	391.567,00	297.582,86	31,58	26°	31°
16°	NORTE FLUMINENSE	211.947,23	161.357,96	31,35	49°	49°
17°	OESTE DE SÃO PAULO	182.605,50	139.059,19	31,31	55°	53°
18°	OESTE DE MINAS	152.184,20	116.554,78	30,57	61°	61°
19°	CENTRAL BRASÍLIA	326.024,09	250.137,70	30,34	34°	39°
20°	CARAJÁS	166.496,62	127.868,33	30,21	59°	57°
21°	TOCANTINS	197.016,60	152.901,15	28,85	52°	52°
22°	VALE DO TIBAGI	399.587,40	311.465,63	28,29	25°	30°
23°	PARAÍBA	361.374,44	283.563,95	27,44	29°	32°
24°	LITORAL PAULISTA	297.539,36	235.427,04	26,38	38°	43°
25°	PAMPULHA	343.233,48	273.364,59	25,56	32°	35°

Demonstração de Variação Percentual das Remessas de Dízimos por Sínodo (Percentual de arrecadação em relação a 2011) (Valores Expressos em Real)

Posição Variação 2012	Sínodo	2012	2011	Variação %	Posição 2012	Posição 2011
26º	NORTE DE MINAS	140.868,47	112.598,56	25,11	66º	63º
27º	DO CEARÁ	192.865,45	154.711,02	24,66	53º	50º
28º	ARAGUAIA TOCANTINS	190.972,49	153.438,21	24,46	54º	51º
29º	CENTRAL PERNAMBUCO	132.933,20	107.786,36	23,33	67º	66º
30º	MARANHÃO	146.626,79	119.228,96	22,98	63º	60º
31º	TRIÂNGULO MINEIRO	736.340,66	624.458,12	17,92	5º	7º
32º	INTEGRAÇÃO CATARINENSE	312.947,98	266.994,46	17,21	37º	38º
33º	COSTA DO SOL	252.344,93	215.806,41	16,93	43º	47º
34º	NORTE PAULISTANO	665.099,05	569.361,75	16,81	7º	10º
35º	BRASIL CENTRAL	869.019,67	745.228,86	16,61	3º	3º
36º	ESPÍRITO SANTO RIO DE JANEIRO	442.561,41	380.544,39	16,30	19º	23º
37º	MINAS ESPÍRITO SANTO	472.580,90	409.702,62	15,35	16º	18º
38º	ALAGOAS-SERGIPE	314.783,03	274.317,03	14,75	35º	34º
39º	NOROESTE DO BRASIL	468.129,68	411.705,82	13,70	17º	16º
40º	BRASÍLIA	632.422,90	557.297,69	13,48	10º	12º
41º	BAURU	541.975,22	480.468,54	12,80	13º	15º
42º	NORTE DO PARANÁ	405.384,76	362.572,84	11,81	23º	27º
43º	SETENTRIONAL	277.878,54	249.310,18	11,46	40º	40º
44º	SERRANO FLUMINENSE	445.062,04	402.770,06	10,50	18º	20º
45º	MATO GROSSO DO SUL	262.132,12	237.333,22	10,45	42º	41º
46º	RIO DOCE	725.748,79	662.944,10	9,47	6º	5º
47º	BAHIA	307.020,57	282.489,61	8,68	36º	33º
48º	MATOGROSSENSE	405.220,72	373.405,63	8,52	24º	25º
49º	SOROCABA	429.588,80	396.902,97	8,24	21º	21º
50º	RIO DE JANEIRO	655.890,73	612.010,53	7,17	9º	8º
51º	SUL DE MINAS	285.322,57	268.099,21	6,42	39º	37º
52º	CENTRAL ESPIRITOSSANTENSE	1.151.180,07	1.085.167,57	6,08	1º	1º
53º	CENTRO AMÉRICA	250.005,19	236.302,49	5,80	44º	42º
54º	UNIDO DE SÃO PAULO	433.375,59	411.604,71	5,29	20º	17º
55º	PERNAMBUCO	244.485,39	232.633,17	5,09	45º	45º
56º	VALE DO PARAÍBA	755.928,74	722.600,40	4,61	4º	4º
57º	LESTE DE MINAS	657.755,96	628.984,68	4,57	8º	6º
58º	VALE DO AÇO	426.425,03	409.448,84	4,15	22º	19º
59º	CAMPINAS	880.249,54	854.667,30	2,99	2º	2º
60º	OESTE BELO HORIZONTE	375.106,56	368.985,69	1,66	27º	26º
61º	SUDOESTE PAULISTA	498.096,69	495.944,54	0,43	15º	14º
62º	GRANDE ABC	559.992,84	564.104,47	(0,73)	12º	11º
63º	CARIOCA	91.412,28	93.071,22	(1,78)	72º	68º
64º	MOJIANA	120.837,14	124.554,21	(2,98)	70º	58º
65º	NORDESTE	20.579,23	21.266,65	(3,23)	76º	74º
66º	BELO HORIZONTE	581.931,47	605.273,69	(3,86)	11º	9º
67º	LESTE DE SÃO PAULO	356.392,00	381.167,36	(6,50)	30º	22º
68º	TAGUATINGA	350.640,12	377.819,52	(7,19)	31º	24º
69º	OESTE DA BAHIA	66.756,03	72.763,28	(8,26)	73º	71º
70º	GUANABARA	199.446,33	233.780,25	(14,69)	51º	44º
71º	LESTE FLUMINENSE	224.289,22	270.065,23	(16,95)	46º	36º
72º	TROPICAL	112.948,52	136.833,18	(17,46)	71º	54º
73º	PIRATININGA	370.929,64	496.826,46	(25,34)	28º	13º
74º	OESTE FLUMINENSE	216.157,27	333.429,29	(35,17)	47º	29º
75º	SESQUICENTENÁRIO	8.403,62	15.513,48	(45,83)	77º	75º
-	BAIXADA FLUMINENSE	176.059,68	-	-	57º	-
-	PAULISTANO	160.603,33	-	-	60º	-

OBS.: 01 - Os sínodos relacionados de 1ª a 61ª posição obtiveram variação positiva ou aumento de arrecadação.
 02 - Os Sínodos relacionados de 62ª a 75ª posição obtiveram variação negativa ou queda de arrecadação.
 03- Os Sínodos Oeste Fluminense e Piratininga tiveram variação negativa devido seu desdobramento.
 As informações referem-se a dados compilados até dia 04/03/2013.



Presbitérios em que todas as Igrejas enviaram remessas a Tesouraria


Presbitério	Sínodo
PVJU - Vale do Juruá	SAC - ACRE
PNGO - Norte Goiano	SAT - ARAGUAIA TOCANTINS
PSCB - Central da Bahia	SBA - BAHIA
PSJM - São João de Meriti	SBF - BAIXADA FLUMINENSE
PCPP - Centenário do Presbiterianismo no Pará	SCJ - CARAJÁS
PCPE - Centro de Pernambuco	SCB - CENTRAL PERNAMBUCO
PRSA - Santo André	SAB - GRANDE ABC
PLIC - Litoral Catarinense	SIC - INTEGRAÇÃO CATARINENSE
PRSV - São Vicente	SLI - LITORAL PAULISTA
PNCA - Noroeste Capixaba	SME - MINAS ESPÍRITO SANTO
PCRO - Central de Rondônia	SNB - NOROESTE DO BRASIL
PVRM - Vale do Rio Machado	SNB - NOROESTE DO BRASIL
PREI - Itaperuna	SNF - NORTE FLUMINENSE
PRCN - Centro Norte Paulistano	SPN - NORTE PAULISTANO
PREG - Guarulhos	SPN - NORTE PAULISTANO
PNPT - Norte Paulistano	SPN - NORTE PAULISTANO
PLIS - Paulistano	SPL - PAULISTANO
PRNC - Norte Caxiense	SRF - SERRANO FLUMINENSE
PSNF - Sul de Nova Friburgo	SRF - SERRANO FLUMINENSE
PRER - Estado de Roraima	SST - SETENTRIONAL
PRIT - Indaiatuba	SSR - SOROCABA
PRVS - Vale dos Sinos	SSB - SUL DO BRASIL
PREP - Pirituba	SUN - UNIDO DE SÃO PAULO
PRAT - Alto Tietê	SVP - VALE DO PARAÍBA
PMVP - Médio Vale Paraíba	SVP - VALE DO PARAÍBA

Presbitérios em que nenhuma Igreja enviou remessas a Tesouraria

Presbitério	Sínodo
PMCR - Metropolitano de Recife	SCB - CENTRAL PERNAMBUCO
PCBH - Centenário de Belo Horizonte	SPA - PAMPULHA
PMBH - Metropolitano Belo Horizonte	SPA - PAMPULHA
PLPE - Litorâneo de Pernambuco	SSC - SESQUICENTENÁRIO
PRRE - Recife	SSC - SESQUICENTENÁRIO
PREQ - Equatorial	SST - SETENTRIONAL

100 Maiores Contribuições de Igrejas

Posição 2012	Igreja	Dízimo 2012	Dízimo 2011	Posição 2011	Presbitério	Sínodo
1º	Nacional	351.798,12	311.195,12	1º	PBSA - Brasília	SBS - Brasília
2º	Pinheiros	235.318,40	140.000,00	9º	PPNH - Pinheiros	SSP - São Paulo
3º	Vitória 1ª	204.113,45	236.418,04	2º	PCES - Central Espírito Santo	SCE - Central Espiritossantense
4º	Belo Horizonte 8ª	200.349,47	186.396,21	5º	PLBH - Leste de Belo Horizonte	SPA - Pampulha
5º	Américas	185.000,00	163.000,00	7º	PRJN - Rio de Janeiro	SRJ - Rio de Janeiro
6º	Goiânia 1ª	183.038,00	169.200,00	6º	PGNA - Goiânia	SBC - Brasil Central
7º	Brasília	170.966,00	157.500,00	8º	PBSA - Brasília	SBS - Brasília
8º	Rio de Janeiro	158.704,58	187.698,68	4º	PRJN - Rio de Janeiro	SRJ - Rio de Janeiro
9º	Belo Horizonte 1ª	154.098,10	214.968,47	3º	PBHZ - Belo Horizonte	SBH - Belo Horizonte
10º	Curitiba	153.605,20	92.160,00	18º	PCTB - Curitiba	SCT - Curitiba
11º	Guará II	142.615,96	112.330,52	14º	PRPB - Pioneiro de Brasília	SBL - Central Brasília
12º	Alphaville	134.152,56	135.541,70	10º	PREP - Pirituba	SUN - Unida de São Paulo
13º	Gávea	134.000,00	98.200,00	16º	PRJN - Rio de Janeiro	SRJ - Rio de Janeiro
14º	Graças	125.000,00	104.500,00	15º	PNPE - Norte de Pernambuco	SPE - Pernambuco
15º	Bahia	119.611,00	112.477,00	13º	PSBA - Bahia	SBA - Bahia
16º	Central de Uberlândia	116.431,55	88.720,88	21º	PTSG - Triângulo Sul Goiano	STM - Triângulo Mineiro
17º	Taguatinga 2ª	100.548,36	127.000,00	11º	PTAN - Taguatinga Norte	STG - Taguatinga
18º	Mata da Praia	100.363,80	81.399,05	25º	PCES - Central Espírito Santo	SCE - Central Espiritossantense
19º	Vila Maria	97.778,60	93.025,01	17º	PNPT - Norte Paulistano	SPN - Norte Paulistano
20º	Governador Valadares 1ª	92.384,50	85.466,20	23º	PRDC - Rio Doce	SRD - Rio Doce
21º	Manhuaçu 1ª	90.906,00	117.846,00	12º	PRVM - Vale do Manhuaçu	SLM - Leste de Minas
22º	São Caetano do Sul	88.736,73	84.500,65	24º	PSCS - São Caetano do Sul	SAB - Grande ABC
23º	São José do Rio Preto	88.184,80	89.814,01	20º	PRIP - São José Rio Preto	SBR - Bauru
24º	Santo Amaro	87.328,57	73.463,85	31º	PSPA - Sul Paulistano	SPI - Piratininga
25º	Central de Maringá	86.561,09	68.192,01	36º	PMGA - Maringá	SNP - Norte do Paraná
26º	Jardim Augusta	86.368,00	80.896,00	26º	PVPB - Vale do Paraíba	SVP - Vale do Paraíba
27º	Cuiabá	85.920,01	87.603,00	22º	PCBA - Cuiabá	SMT - Matogrossense
28º	Uberlândia 5ª	83.891,00	76.323,81	28º	PPTM - Pontal Triângulo Mineiro	STM - Triângulo Mineiro
29º	Bairro Belvedere	83.448,58	75.219,55	30º	PBSC - Sesquicentenário	SBH - Belo Horizonte
30º	Limeira	83.027,00	60.121,00	45º	PLMR - Limeira	SCP - Campinas
31º	Nilópolis 1ª	81.990,00	64.638,00	40º	PNIL - Nilópolis	SOF - Oeste Fluminense
32º	Lapa	81.000,00	59.000,00	50º	PBRT - Bandeirantes	SSP - São Paulo
33º	Belo Horizonte 6ª	79.660,78	72.135,78	33º	PALT - Alterosas	SBH - Belo Horizonte
34º	Campina Grande	78.633,61	10.000,00	-	PBOR - Borborema	SPB - Paraíba
35º	Unida de Suzano	76.517,58	75.262,79	29º	PRAT - Alto Tietê	SVP - Vale do Paraíba
36º	Central de Uberaba	76.509,97	70.701,98	35º	PPRG - Pontal do Rio Grande	STM - Triângulo Mineiro
37º	São Bernardo do Campo 1ª	75.643,80	63.233,66	41º	PRSB - São Bernardo	SAB - Grande ABC
38º	Vila Nova	73.588,28	65.814,62	38º	PLGN - Leste de Goiania	SBC - Brasil Central
39º	Patos de Minas	72.952,61	65.322,59	39º	PLAP - Leste Alto Paranaíba	STM - Triângulo Mineiro
40º	Central de Americana	72.363,66	77.383,08	27º	PAMR - Americana	SCP - Campinas
41º	Ebenézer	71.656,73	72.480,00	32º	PRCN - Centro Norte Paulistano	SPN - Norte Paulistano
42º	Centenário	71.159,87	67.268,89	37º	PNPT - Norte Paulistano	SPN - Norte Paulistano
43º	Doze de Agosto	70.099,00	90.598,00	19º	PSSE - Sul de Sergipe	SAS - Alagoas - Sergipe
44º	Central de Volta Redonda	67.351,60	33.471,77	-	PRVR - Volta Redonda	SSF - Sul Fluminense
45º	Ponta Grossa 1ª	66.707,70	59.893,33	48º	PPGR - Ponta Grossa	SVT - Vale do Tibagi
46º	Bairro Constantino	66.120,43	57.848,75	55º	PAPB - Alto Paranaíba	STM - Triângulo Mineiro
47º	Penha	64.703,57	61.200,68	44º	PSSP - Leste de São Paulo	SLP - Leste de São Paulo
48º	Anápolis (Capela)	63.619,16	58.788,71	51º	PANA - Anápolis	SBC - Brasil Central
49º	Jardim Camburi	63.399,67	33.621,23	-	PCES - Central Espírito Santo	SCE - Central Espiritossantense
50º	Cidade Nova	63.032,00	49.944,00	65º	PAMA - Amazonense	SST - Setentrional



100 Maiores Contribuições de Igrejas

Posição 2012	Igreja	Dízimo 2012	Dízimo 2011	Posição 2011	Presbitério	Sínodo
51º	Roraima 1ª	62.269,96	58.744,70	52º	PRER - Estado de Roraima	SST - Setentrional
52º	Rio das Ostras	61.853,62	47.707,96	68º	PRMC - Macaé	SCS - Costa do Sol
53º	Ilha dos Araujos	60.616,39	60.050,45	46º	PMRD - Médio Rio Doce	SRD - Rio Doce
54º	Central de Londrina	60.200,00	60.000,00	47º	PLON - Londrina	SNP - Norte do Paraná
55º	Coronel Fabriciano 1ª	59.976,93	54.162,27	60º	PRVA - Vale do Aço	SVA - Vale do Aço
56º	Areão	59.520,45	62.165,18	42º	PCAM - Centro América	SCA - Centro América
57º	Betania de Cuiaba	59.065,77	57.152,81	57º	PCBA - Cuiabá	SMT - Matogrossense
58º	Cidade Ademar	58.200,28	47.182,36	70º	PPIR - Piratininga	SPI - Piratininga
59º	Dourados	57.076,42	52.105,03	63º	PRDO - Dourados	SMS - Mato Grosso do Sul
60º	Fortaleza 1ª	56.937,27	54.744,79	59º	PCEA - Ceará	SDC - do Ceará
61º	Central de Gama	56.706,31	59.699,12	49º	PPLA - Planalto	STG - Taguatinga
62º	Maranatha	56.654,35	40.966,00	96º	PMGN - Metropolitano de Goiania	SBC - Brasil Central
63º	Palmas 1ª	56.370,00	44.930,70	77º	PSTN - Tocantins	STO - Tocantins
64º	Betel	54.720,00	46.283,00	74º	PSPA - Sul Paulistano	SPI - Piratininga
65º	Jardim Satélite	54.585,27	53.802,46	62º	PVPB - Vale do Paraíba	SVP - Vale do Paraíba
66º	Nova Friburgo	54.555,00	38.912,00	-	PNFR - Nova Friburgo	SRF - Serrano Fluminense
67º	Pancas	53.679,17	38.558,50	-	PVSM - Vale de São Mateus	SME - Minas Espirito Santo
68º	Osasco	52.654,97	-	-	PROP - Oeste Paulistano	SSP - São Paulo
69º	Bauru 1ª	52.010,76	48.126,75	67º	PBRU - Bauru	SBR - Bauru
70º	Guará I	51.677,02	43.701,96	82º	PRPB - Pioneiro de Brasília	SBL - Central Brasília
71º	Recife 1ª	51.497,47	71.237,15	34º	PPNB - Pernambuco	SPE - Pernambuco
72º	Morumbi	51.322,00	62.163,00	43º	PPIR - Piratininga	SPI - Piratininga
73º	Arapongas	51.121,00	54.000,00	61º	PNNP - Norte Novo Paraná	SNP - Norte do Paraná
74º	Presidente Medici	50.847,21	46.065,18	75º	PVRM - Vale do Rio Machado	SNB - Noroeste do Brasil
75º	Itajubá 1ª	49.790,00	49.518,00	66º	PBIT - Itajubá	SSM - Sul de Minas
76º	Patrocínio	48.670,69	39.717,46	-	PAPB - Alto Paranaíba	STM - Triângulo Mineiro
77º	Itapema	48.576,16	39.155,50	-	PLIC - Litoral Catarinense	SIC - Integração Catarinense
78º	Itajaí	47.538,76	42.896,43	86º	PLIC - Litoral Catarinense	SIC - Integração Catarinense
79º	João Pessoa 1ª	47.462,19	46.450,85	73º	PPRB - Paraíba	SPB - Paraíba
80º	Araraquara	47.041,00	44.689,00	78º	PARQ - Araraquara	SOP - Oeste de São Paulo
81º	Vila Formosa	46.919,98	35.345,36	-	PANA - Anápolis	SBC - Brasil Central
82º	Moóca	46.899,80	41.751,42	93º	PCPL - Central Paulistano	SPL - Paulistano
83º	Teixeira de Freitas	46.644,65	4.657,00	-	PITJ - Itamarajú	SIB - Sul Bahia
84º	Boa Vista 2ª	46.469,00	46.466,69	72º	PRER - Estado de Roraima	SST - Setentrional
85º	Glória	46.216,45	42.027,61	90º	PRVV - Vila Velha	SCE - Central Espiritossantense
86º	Duque de Caxias 1ª	46.215,71	44.516,99	79º	PDCX - Duque de Caxias	SRF - Serrano Fluminense
87º	Barra de São Francisco	45.993,82	50.053,41	64º	PVSM - Vale de São Mateus	SME - Minas Espirito Santo
88º	Guaçuí	45.506,67	40.645,74	99º	PRSC - Sul Capixaba	SER - Espirito Santo Rio de Janeiro
89º	Taubaté	45.427,46	44.265,21	81º	PMVP - Medio Vale Paraíba	SVP - Vale do Paraíba
90º	Betel	45.198,90	43.373,00	83º	PRCN - Centro Norte Paulistano	SPN - Norte Paulistano
91º	Central de Cachº de Itapem.	44.853,36	17.600,00	-	PITM - do Itapemirim	SER - Espirito Santo Rio de Janeiro
92º	Rio Verde 2ª	44.678,91	3.516,42	-	PSGO - Sudoeste de Goiás	SSG - Sudoeste de Goiás
93º	Calvário	44.544,69	57.702,21	56º	PRLS - Leste Sorocabano	SSR - Sorocaba
94º	São José dos Campos	44.274,69	40.722,46	98º	PVPB - Vale do Paraíba	SVP - Vale do Paraíba
95º	Salinas	44.198,75	38.046,11	-	PSAL - Salinas	SNM - Norte de Minas
96º	Vila Judith	44.192,70	42.938,00	85º	PRGL - Grande Londrina	SNP - Norte do Paraná
97º	Cariuí	43.550,00	44.313,00	80º	PCVA - Central Vale do Aço	SVA - Vale do Aço
98º	Central de Cascavel	43.383,12	41.997,78	91º	PRCV - Cascavél	SMD - Meridional
99º	Indaiatuba 1ª	43.311,00	35.335,00	-	PRIT - Indaiatuba	SSR - Sorocaba
100º	Farol	43.280,75	37.220,02	-	PRAL - Alagoas	SAS - Alagoas - Sergipe

100 Maiores Contribuições de Igrejas (*)

Posição 2012	Igreja	Dízimo 2012	Dízimo 2011	Posição 2011	Presbitério	Sínodo
*	Tambaú	6.572,92	58.064,10	53º	PSPB - Sul da Paraíba	SPB - Paraíba
*	Região Sul	31.567,90	57.865,22	54º	PSBH - Sudoeste Belo Horizonte	SBH - Belo Horizonte
*	Belém	8.205,03	56.744,72	58º	PMBE - Metropolitano Belém	STP - Tropical
*	Mogi das Cruzes	39.315,60	47.424,70	69º	PRAT - Alto Tietê	SVP - Vale do Paraíba
*	Central de Itapeva	16.808,00	47.175,84	71º	PRIV - Itapeva	SDP - Sudoeste Paulista
*	Taguatinga 1ª	-	45.535,00	76º	PTAG - Taguatinga	STG - Taguatinga
*	Jundiá	37.155,86	43.026,17	84º	PRIT - Indaiatuba	SSR - Sorocaba
*	Maranata de Santo André	36.557,40	42.891,93	87º	PRSA - Santo André	SAB - Grande ABC
*	Itu	42.375,00	42.331,43	88º	PRIT - Indaiatuba	SSR - Sorocaba
*	Betânia	-	42.249,00	89º	PNTR - Niterói	SLF - Leste Fluminense
*	Setor Bueno	31.561,74	41.940,75	92º	PGNA - Goiânia	SBC - Brasil Central
*	Jaú	32.115,40	41.443,00	94º	PBRO - Brotas	SCP - Campinas
*	São Bernardo do Campo 4ª	38.307,59	41.115,17	95º	PRSB - São Bernardo	SAB - Grande ABC
*	Bairro Amambai	29.919,53	40.898,26	97º	PPAN - Pantanal	SMS - Mato Grosso do Sul
*	Ermelino Matarazzo	26.500,00	40.200,00	100º	PREM - Metropolitano	SLP - Leste de São Paulo

(*) As igrejas do quadro acima estavam ranqueadas em 2011, mas não foram em 2012

Remessa de Dízimo por Estado
Valores Expressos em Real


Estado	Valor	%
São Paulo	6.782.826,82	26,15
Minas Gerais	4.540.077,41	17,67
Rio de Janeiro	3.066.175,59	12,09
Espírito Santo	1.966.239,55	7,94
Paraná	1.357.825,19	5,63
Goiás	1.240.501,34	4,80
Distrito Federal	1.207.866,13	4,57
Bahia	866.024,00	3,27
Mato Grosso	714.419,33	2,70
Pernambuco	575.953,45	2,18
Rondonia	468.129,68	1,77
Santa Catarina	369.530,95	1,40
Paraíba	361.374,44	1,37
Pará	298.463,43	1,13
Mato Grosso do Sul	264.796,55	1,00
Sergipe	223.506,90	0,85
Ceará	215.004,37	0,81
Tocantins	213.212,83	0,81
Rio Grande do Norte	171.965,85	0,65
Maranhão	154.736,72	0,59
Acre	143.890,02	0,54
Roraima	139.346,22	0,53
Rio Grande do Sul	114.916,68	0,43
Amazonas	100.898,22	0,38
Alagoas	96.981,80	0,37
Piauí	53.353,56	0,20
Amapá	47.806,74	0,18




Demonstrações Contábeis
Exercício 2012

100% de Igrejas Dizimistas

Esse é o nosso alvo.
Faça sua parte




"Trazei todos os dízimos à casa do Tesouro, para que haja mantimento na minha casa;
e provai-me nisso, diz o Senhor dos Exércitos..." Ml 3:10




IGREJA PRESBITERIANA DO BRASIL DEMONSTRAÇÕES CONTÁBEIS - EXERCÍCIO 2012

1. Balanço Patrimonial	2012	2011
ATIVO	56.687.633,58	46.073.276,80
CIRCULANTE	3.894.818,71	2.471.092,43
Disponível (nota 5)	3.420.207,39	2.089.004,26
Bancos Conta Movimento	1.525.151,40	1.470.387,19
Aplicações Financeiras de Liquidez Imediata	1.594.623,52	531.103,71
Bancos Conta Poupança	300.432,47	87.513,36
Valores a receber c/prazo (nota 6)	474.611,32	235.099,29
Adiantamentos Diversos	562.033,50	785.790,85
Outras Contas a Receber	298.856,00	90.000,00
Adiantamento a Fornecedores	6.082,50	2.643,96
Adiantamento a Prest.Serviços	-	271,37
(-) Prov. para Adiantamentos Pendentes	(392.360,68)	(643.606,89)
Aplicações em Ações	-	146.988,88
NÃO CIRCULANTE	52.792.814,87	43.602.184,37
Realizável a Longo Prazo (nota 7)	40.450.731,85	29.320.701,71
Fundo Amortização e Construção (nota 7.1)	16.910.761,09	13.043.336,71
Projeto Capela (nota 7.2)	253.083,42	151.333,38
Aplicações em Ações (nota 7.3)	160.311,48	-
Aplicações Financeiras Longo Prazo (nota 7.4)	16.320.947,75	13.776.031,62
Outras Contas a Receber (nota 7.5)	6.805.628,11	2.350.000,00
INVESTIMENTOS (nota 8)	778,04	778,04
Participações	778,04	778,04
Telegoiás - Plano Expansão	278,04	278,04
Sicoob - Credirochas	500,00	500,00
IMOBILIZADO (nota 9)	12.236.819,87	14.280.704,62
Imobilizado	13.894.229,69	14.280.704,62
Depreciação	(1.657.409,82)	-
INTANGÍVEL (nota 10)	104.485,11	-
Intangível	104.485,11	-
PASSIVO	56.687.633,58	46.073.276,80
CIRCULANTE (nota 11)	15.396.020,12	7.322.070,52
Obrigações Trabalhistas	29.887,28	20.492,81
Obrigações Sociais	35.471,58	37.637,94
Obrigações Tributárias	44.832,54	40.267,35
Credores Diversos (nota 11.1)	15.147.650,61	7.000.000,00
Fornecedores	66.187,56	53.718,86
Doações a Repassar (nota 11.2)	71.990,55	169.953,56
NÃO CIRCULANTE	-	2.115,52
Financiamentos	-	2.115,52
PATRIMÔNIO SOCIAL (nota 12)	41.291.613,46	38.749.090,76
Patrimônio	22.151.871,38	22.151.871,38
Fundo Missionário IPB (nota 12.1)	3.786.786,17	3.951.451,78
Fundo Empréstimo p/Construção (nota 12.2)	15.362.749,66	12.645.767,60
Ajustes Exercícios Anteriores (nota 12.3)	(980.451,36)	-
Superávit (Déficit) do Exercício (nota 12.4)	970.657,61	-
2. Demonstração do Superávit ou Déficit do Exercício (DSDE)	2012	2011
(+) Receitas	35.909.413,22	31.175.299,77
Dízimos	26.444.266,04	23.305.990,35
Contribuições Diversas (nota 13.1)	243.325,64	212.194,91
Junta Patrimonial Econômica e Financeira (nota 13.2)	628.260,40	692.864,41
Junta de Missões Nacionais	796.061,02	755.415,97
APMT	59.107,20	77.945,55
APECOM (nota 13.3)	937.603,34	747.676,58
Seminário Presbiteriano do Sul	1.281.147,11	1.076.601,40

**IGREJA PRESBITERIANA DO BRASIL
DEMONSTRAÇÕES CONTÁBEIS - EXERCÍCIO 2012**

2. Demonstração do Superávit ou Déficit do Exercício (DSDE)	2012	2011
Seminário Presbiteriano do Norte	576.665,77	518.045,88
Seminário Presbiteriano Rev. Denoel Nicodemos Eller	1.165.282,80	632.824,29
Seminário Presbiteriano Rev. Ashbel Green Simonton	297.929,20	302.982,32
Seminário Presbiteriano Brasil Central	315.360,31	429.251,08
Seminário Presbiteriano Teológico de Brasília	774.968,16	681.110,49
Seminário Presbiteriano Rev. José Manoel da Conceição	1.576.271,29	1.452.827,59
Seminário Teológico do Nordeste	188.122,79	94.356,30
Seminário Presb. Brasil Central - Extensão Rondônia	79.731,21	94.142,17
Plano Missionário Cooperativo	424.606,16	-
Congressos e Workshops	17.199,42	28.396,02
Receitas Gerais (Não Orçamentárias)	103.505,36	72.674,46
(-) Despesas	36.710.820,59	26.907.399,00
Administração	2.278.072,24	1.904.151,21
Presidência	303.286,54	250.439,76
Secretaria Executiva	439.084,31	388.563,21
Tesouraria	626.540,29	520.217,94
Junta Patrimonial Econômica e Financeira	496.122,49	336.697,16
Comissão Relações Inter-Eclesiásticas	120.476,66	82.186,92
Comissão Sistemas e Métodos	6.128,95	2.063,52
Tribunal de Recursos SC/IPB	1.389,71	11.897,24
Reuniões (CE-IPB/Especiais)	285.043,29	312.085,46
Ensino Teológico	11.059.989,14	8.633.490,54
Junta de Educação Teológica	1.120.746,95	166.598,59
Seminário Presbiteriano do Sul	1.494.313,06	1.081.238,77
Seminário Presbiteriano do Norte	1.157.415,51	1.085.563,54
Seminário Presbiteriano Rev. Denoel Nicodemos Eller	1.329.048,62	1.091.572,83
Seminário Presbiteriano Rev. Ashbel Green Simonton	843.787,45	727.421,90
Seminário Presbiteriano Brasil Central	882.352,77	768.831,48
Seminário Presbiteriano Teológico de Brasília	787.849,28	738.693,30
Seminário Presbiteriano Rev. José Manoel da Conceição	1.629.452,73	1.440.889,87
Seminário Teológico do Nordeste	588.391,19	552.130,51
Seminário Presb. Brasil Central - Extensão Rondônia	528.555,58	415.189,62
Doação ao I.B. Eduardo Lane	232.692,00	186.449,43
Doação ao I.B. de Rondônia	-	6.011,84
Doação ao I.B. do Norte	232.692,00	186.449,43
Doação ao I.B. Rev. Augusto Araújo	232.692,00	186.449,43
Missões e Evangelização	16.276.378,63	13.667.977,06
Junta de Missões Nacionais	7.383.644,25	5.855.498,91
Doação à APMT	3.083.372,82	2.178.997,78
Doação à APECOM	3.214.339,29	2.822.360,10
Plano Missionário Cooperativo	2.595.022,27	2.811.120,27
Fundos IPB	2.552.316,45	-
Fundo de Empréstimo p/Construção	2.716.982,06	-
Fundo Missionário IPB	(164.665,61)	-
Educação Secular	207.536,17	142.672,65
Conape - Comissão Nacional Presb. de Educação	13.465,90	7.774,05
Conselho de Hinologia, Hinódia e Música	26.776,69	28.639,05
Curadoria do Museu	46.553,50	44.066,74
Workshop para Tesoureiros	76.811,10	37.573,43
Workshop Secretaria Executiva	43.928,98	24.619,38
Ação Social	530.758,62	493.979,08
Comissão Nacional de Ação Social	136.235,58	79.355,83
Comissão Previdência, Saúde e Seguridade	75.288,72	94.852,57
Jubilados e Pensionistas	319.234,32	319.770,68
Força de Integração	530.875,35	426.792,29
Secretaria Geral do Trabalho Masculino	36.067,67	35.544,35
Secretaria Geral do Trabalho Feminino	54.597,31	30.087,42
Secretaria Geral do Trabalho da Mocidade	54.373,63	54.743,78
Secretaria Geral do Trabalho da Adolescência	55.240,00	37.330,00
Secretaria Geral do Trabalho Infantil	45.295,42	32.050,16





IGREJA PRESBITERIANA DO BRASIL DEMONSTRAÇÕES CONTÁBEIS - EXERCÍCIO 2012


2. Demonstração do Superávit ou Déficit do Exercício (DSDE)	2012	2011
Secretaria Apoio Pastoral	11.786,57	-
Secretaria da Terceira Idade	46.251,61	32.019,27
Confederação Nacional de Mocidade	45.000,00	50.000,00
Confederação Nacional de SAF	45.000,00	35.000,00
Confederação Nacional de Homens	56.666,68	23.333,32
Confederação Nacional de Adolescentes	49.507,14	35.000,00
Congresso da Infância	31.089,32	61.683,99
Despesas Diversas	1.226.021,82	700.159,17
Despesas Eventuais (nota 13.4)	851.037,66	342.785,52
Secretarias Gerais Tempo Integral	374.984,16	357.373,65
Outras (Não Orçamentárias) (nota 13.5)	2.048.872,17	938.177,00
Despesas Gerais	2.048.872,17	938.177,00
Superávit (Déficit) Antes das Receitas e Despesas Financeiras	(801.407,37)	4.267.900,77
Receitas Financeiras Líquidas (nota 14)	1.772.064,98	1.484.215,01
Superávit do Exercício	970.657,61	5.752.115,78
3 - Demonstração dos Fluxos de Caixa Pelo Método Indireto	2012	2011
1 - Fluxos de Caixa das Atividades Operacionais		
1a - Superávit (Déficit) Ajustado:	2.628.067,43	5.752.115,78
Superávit (Déficit) do Exercício	970.657,61	5.752.115,78
Ajuste ao Superávit:		
Depreciação	1.657.409,82	-
1b - Demais Variações:	7.832.322,05	7.378.089,27
Aumento/Redução Valores a Receber a Curto Prazo	(239.512,03)	230.160,98
Redução/Aumento Aplicações em Ações	-	(3.230,08)
Aumento/Redução Obrigações Trabalhistas	9.394,47	(3.942,15)
Redução/Aumento Obrigações Sociais	(2.166,36)	7.420,19
Aumento/Redução Obrigações Tributárias	4.565,19	(11.357,98)
Aumento/Redução Credores Diversos	8.147.650,61	7.000.000,00
Aumento/Redução Fornecedores	12.468,70	(8.607,41)
Redução/Aumento Doações a Repassar	(97.963,01)	169.953,56
Redução do Passivo Não Circulante	(2.115,52)	(2.307,84)
<u>Caixa Líquido Proveniente das Atividades Operacionais (1)</u>	<u>10.460.389,48</u>	<u>13.130.205,05</u>
2 - Fluxos de Caixa das Atividades de Investimento		
Redução do Imobilizado	281.989,82	(1.667.150,75)
Aquisição de Imobilizado	(727.941,15)	(1.667.150,75)
Baixa Imobilizado	1.009.930,97	-
Aumento do Realizável a Longo Prazo	(10.983.041,26)	(12.234.270,94)
Fundo de Amortização e Construção	(3.867.424,38)	(2.702.891,87)
Projeto Capela	(101.750,04)	20.583,29
Aplicações Financeiras a Longo Prazo	(2.544.916,13)	(7.201.962,36)
Outras Contas a Receber	(4.455.628,11)	(2.350.000,00)
Aplicações em Ações	(13.322,60)	-
Aumento do Investimento	-	(500,00)
Sicoob - Credirichas	-	(500,00)
<u>Caixa Líquido Proveniente das Atividades de Investimento (2)</u>	<u>(10.701.051,44)</u>	<u>(13.901.921,69)</u>

**IGREJA PRESBITERIANA DO BRASIL
DEMONSTRAÇÕES CONTÁBEIS - EXERCÍCIO 2012**

3 - Demonstração dos Fluxos de Caixa Pelo Método Indireto		2012	2011
3 - Fluxos de Caixa das Atividades de Financiamentos			
Aumento do Patrimônio Líquido		1.571.865,09	-
Fundo de Empréstimo p/Construção		2.716.982,06	-
Fundo Missionário IPB		(164.665,61)	-
Ajustes Exercícios Anteriores		(980.451,36)	-
Caixa Líquido Proveniente das Atividades de Financiamentos (3)		1.571.865,09	-
4 - Variação Líquida de Caixa e Equivalentes de Caixa (1+2+3)		1.331.203,13	(771.716,64)
5 - Aumento/Redução Líquida de Caixa e Equivalentes de Caixa		1.331.203,13	(771.716,64)
Caixa e Equivalentes de Caixa no Início do Período		2.089.004,26	2.860.720,90
Caixa e Equivalentes de Caixa no Fim do Período		3.420.207,39	2.089.004,26

4 - Demonstração das Mutações do Patrimônio Social

Descrição	Patrimônio Social	Fundo Empréstimo p/Construção	Fundo Missionário IPB	Superávit do Exercício	Ajustes Exercícios Anteriores	Total
Em 31/12/2011	22.151.871,38	12.645.767,60	3.951.451,78	-	-	38.749.090,76
Fundo de Empréstimo p/Construção	-	2.716.982,06	-	-	-	2.716.982,06
Fundo Missionário IPB	-	-	(164.665,61)	-	-	(164.665,61)
Superávit do Exercício	-	-	-	970.657,61	-	970.657,61
Ajustes Exercícios Anteriores	-	-	-	-	(980.451,36)	(980.451,36)
Em 31/12/2012	22.151.871,38	15.362.749,66	3.786.786,17	970.657,61	(980.451,36)	41.291.613,46



IGREJA PRESBITERIANA DO BRASIL NOTAS EXPLICATIVAS ÀS DEMONSTRAÇÕES CONTÁBEIS ENCERRADAS EM 31 DE DEZEMBRO DE 2012

1 - CONTEXTO OPERACIONAL

A Igreja Presbiteriana do Brasil é uma organização religiosa, sem fins lucrativos, com sede e foro na cidade de Brasília-DF, constituída de uma federação de Igrejas locais, tendo como objetivos adorar a Deus conforme as Escrituras Sagradas do Velho e Novo Testamento, propagar o Evangelho de Nosso Senhor Jesus Cristo, promover educação cristã e obras de caridade, e administrar o seu patrimônio, bem como supervisionar e orientar através dos concílios competentes a ação das Igrejas federadas.

2 - REGISTROS E INSCRIÇÕES LEGAIS

A entidade possui os seguintes registros e inscrições:

- CNPJ/MF nº 00.118.331/0001-20.
 - Inscrição Estadual: Isenta.
 - Certidão Conjunta Positiva com efeitos de Negativa, de débitos relativos aos tributos federais e à dívida ativa da União, emitida em 21/02/2013, com validade até 20/08/2013, junto à Procuradoria Geral da Fazenda Nacional e Secretaria da Receita Federal do Brasil.
 - Certidão Conjunta Positiva com efeitos de Negativa, de débitos relativos às contribuições previdenciárias e as de terceiros, emitida em 14/11/2012, com validade até 13/05/2013 junta a Secretaria da Receita Federal do Brasil.
- A Certidão de Débitos relativos aos tributos federais e a dívida ativa da União e a Certidão de Débitos relativos as contribuições previdenciárias e as de terceiros foram emitidas Positivas com efeitos de Negativa em razão da tramitação de Processo 04977603587/2009-73, inscrição 72609002365-87 na Procuradoria Geral da Fazenda Nacional com valor atualizado de R\$ 1.839.462,93, referente a cobrança pela União de Aforamento sobre imóveis (matrículas nº 24313 e 24314) da IPB localizados na cidade de Barueri - SP. O processo encontra-se com exigibilidade do crédito suspensa conforme decisão proferida no agravo de instrumento nº 0007873-80.2010.4.03.0000/SP.
- Certidão de Regularidade do FGTS - CRF emitida pela Caixa Econômica Federal, válida até 05/04/2013.

3 - PRINCIPAIS CRITÉRIOS DE AVALIAÇÃO

A Entidade ajustou suas operações e demonstrações contábeis para adequá-las às novas normas contábeis brasileiras, cuja finalidade é a padronização frente as normas internacionais. Para isso, foram observadas todos os pronunciamentos, interpretações e orientações emitidos pelo CPC, quando aplicáveis a Igreja Presbiteriana do Brasil. Os efeitos das adequações aqui mencionadas estão sendo comentados em notas explicativas específicas. As receitas foram reconhecidas considerando o regime de competência, conforme preconiza o CPC 30-Receitas.

4 - APRESENTAÇÃO DAS DEMONSTRAÇÕES CONTÁBEIS

As demonstrações contábeis estão elaboradas e apresentadas em conformidade com os dispositivos constantes das Leis 6.404/76 e 12.101/09, ainda, o Decreto 3000/99 (Regulamento do Imposto de Renda), a Lei nº 10.406/02 (Código Civil), ITG 2002 aprovada pela resolução CFC nº 1.409/12 e a resolução CFC 1.255/09, que trata da contabilidade para pequenas e médias empresas, observando as mudanças de práticas introduzidas pela Lei nº 11.638/07.

5 - DISPONÍVEL


As disponibilidades estão representadas pelos saldos em caixa, bancos, poupança e aplicações financeiras de liquidez imediata (sem restrições de uso), acrescidos dos rendimentos auferidos até a data do balanço, quando aplicável.

Caixa	-
Bancos Conta Movimento	1.525.151,40
Bancos Conta Poupança	300.432,47
Aplicações Financeiras	1.594.623,52
	3.420.207,39

6 - VALORES A RECEBER CURTO PRAZO

Registra os valores adiantados para realização de despesas, reembolsos a serem recebidos referentes a ICATUPREV e UNIMED, adiantamentos e empréstimos a colaboradores, adiantamentos a fornecedores e devedores diversos.

Adiantamentos	516.457,88
Departamentos Diversos	87.625,51
Missionários JMN	346.054,66

**IGREJA PRESBITERIANA DO BRASIL
DEMONSTRAÇÕES CONTÁBEIS - EXERCÍCIO 2012****6 - VALORES A RECEBER CURTO PRAZO**

Reembolsos UNIMED	31.333,83
Reembolsos ICATUPREV	129,03
Colaboradores	51.314,85
Empréstimos a Colaboradores	45.575,62
Outras Contas a Receber	298.856,00
Prefeitura Municipal de Matupá	30.000,00
Francisca R. D. Machado (JMN)	72.000,00
Aluguéis a Receber	81.154,00
Sérgio Abraão F. de Paula (SPN)	13.702,00
Presbitério Vale dos Sinos (PRVS)	32.000,00
Bárbara Cristina M. Firmino (SRJ)	70.000,00
Adiantamentos a Fornecedores	6.082,50
Adiantamentos a Fornecedores	6.082,50
Provisão para Adiantamentos Pendentes:	(392.360,68)


Constituída para possibilitar a apropriação de despesas efetivamente realizadas no ano base, sem prejuízo da competente prestação de contas.

Total dos Valores a Receber a Curto Prazo **474.611,32**

7 - REALIZÁVEL A LONGO PRAZO

7.1 - Fundo de Amortização e Construção		16.910.761,09
Escola Presbiteriana Alta Floresta	180.802,61	IP de Camacan (BA) 68.703,70
Instituto Presbiteriano Gammon (MG)	2.870,37	IP Campo Formoso (BA) 114.425,72
IP Acesita (MG)	87.503,92	IP Campo Redondo (RJ) 8.575,00
IP de Alphaville (SP)	900.000,00	IP Capão Imbuia (PR) 130.555,54
IP Alto Paraíso de Goiás (GO)	833,53	IP Caraguatatuba (SP) 37.037,08
IP de Aquarius (RJ)	48.888,90	IP Carambei (PR) 108.333,30
IP de Araças (ES)	29.555,60	IP 2ª de Carangola (DF) 20.689,68
IP de Arapotí (PR)	113.425,95	IP Cascavel (PR) 59.259,40
IP 2ª de Araruama (RJ)	20.092,55	IP Castelo (ES) 16.111,00
IP Arcos (MG)	25.715,97	IP Castelo Branco (BA) 93.215,64
IP do Areão (MT)	324.074,08	IP 2ª Ceilândia (DF) 50.000,00
IP Atalaia (SP)	15.555,66	IP 3ª Ceilândia (DF) 116.666,64
IP da Bahia (BA)	195.000,07	IP Centenário (MA) 2.656,70
IP Bairro Belvedere (MG)	225.000,11	IP Central Bonsucesso (RJ) 77.777,82
IP Bairro Constantino (MG)	138.888,88	IP Central de Cachoeiro de Itapemirim (ES) 62.222,30
IP do Bairro JK (MG)	7.037,05	IP Central de Cascavel (PR) 120.000,00
IP Bairro Nazaré (MG)	150.000,00	IP Central de Ipatinga (MG) 144.000,00
IP de Barra Alegre (RJ)	7.777,79	IP Central de Poá (SP) 13.568,64
IP 2ª Barra do Garças (MT)	26.415,00	IP Central Senador Camara (RJ) 22.222,26
IP 5ª de Barra Mansa (RJ)	29.166,65	IP Cidade Nova (RJ) 16.666,71
IP Barra do Piraí (RJ)	24.542,72	IP Cidade Nova (SP) 39.814,77
IP Belém (PA)	88.889,00	IP 1ª de Colatina (ES) 120.000,00
IP Betânia (GO)	96.666,66	IP 3ª de Colatina (ES) 35.555,64
IP Betânia (MT)	123.148,20	IP de Coronel Fabriciano (MG) 50.000,00
IP Betel (RJ)	16.666,52	IP em Criciúma (ES) 17.666,69
IP Betel (AC)	4.999,92	IP de Cruzeiro do Sul (AC) 100.000,00
IP Betel de Arapongas (PR)	109.000,00	IP Curiuva (PR) 16.551,76
IP de Bethânia (MG)	111.111,12	IP Divinópolis (MG) 122.222,30
IP Blumenau (SC)	64.444,50	IP Durandé (MG) 16.111,00
IP Bom Jesus do Norte (ES)	814,68	IP Ebenezer (MA) 49.074,07
IP Bom Jesus Itabapoana (RJ)	6.666,50	IP Ebenezer de Campinas (SP) 124.444,47
IP Bom Retiro (MG)	8.340,25	IP Ebenezer Jardim Bom Pastor (RJ) 11.500,32
IP Botucatu (SP)	92.982,48	IP Ebenezer de São Paulo (SP) 300.000,00
IP Cabo Frio (RJ)	97.899,30	IP do Estreito (SC) 240.000,00
IP Cachoeiros de Macaé (RJ)	28.703,61	IP 2ª Ermelino Matarazzo (SP) 24.444,64






IGREJA PRESBITERIANA DO BRASIL DEMONSTRAÇÕES CONTÁBEIS - EXERCÍCIO 2012

7 - REALIZÁVEL A LONGO PRAZO

IP Filadélfia (BA)	18.333,24	IP de Ourinhos (SP)	192.592,60
IP Filadélfia de São Gabriel da Palha (ES)	100.000,00	IP da Pampulha (MG)	209.347,43
IP Filadélfia de São Vicente (SP)	49.074,07	IP 2ª Paracatu (MG)	4.301,94
IP Finsocial (GO)	50.000,00	IP Parque Erasmo Assunção (SP)	31.111,16
IP do Floresta (MG)	54.444,45	IP do Parque Iguazu (PR)	222.222,24
IP da Gávea (RJ)	688.888,99	IP Patos de Minas (MG)	11.111,00
IP Glória (ES)	294.736,84	IP 2ª Patos de Minas (MG)	8.888,72
IP 1ª Governador Valadares (MG)	533.333,34	IP Paz (PA)	10.069,90
IP Grã Duquesa (MG)	60.000,00	IP Periperi (BA)	11.278,40
IP do Guará II (DF)	510.000,00	IP Pinheiros (SP)	168.014,90
IP de Guarapari (ES)	151.724,08	IP Pioneira de Brasília (DF)	77.777,80
IP Hebron (SP)	11.666,49	IP Piracicamirim (SP)	32.592,64
IP da Herança Reformada (BA)	54.166,55	IP 1ª Ponta Grossa (PR)	108.333,34
IP de Ibaíti (PR)	136.111,10	IP 3ª de Porto Alegre (RS)	280.000,00
IP Iguazu (MG)	16.116,39	IP 1ª Pouso Alegre (MG)	94.444,40
IP de Independência (ES)	51.000,00	IP Praia Grande (SP)	19.000,20
IP de Ipaúna (MG)	55.370,40	IP Presidente Médici (RO)	233.333,28
IP de Ipitanga (BA)	39.814,77	IP Primeiro de Maio (BA)	1.666,44
IP de Itaberá (SP)	70.000,00	IP Recanto Verde (MG)	94.244,00
IP em Itaboraí (RJ)	150.000,00	IP da Redenção (BA)	7.407,52
IP 5ª de Itabuna (BA)	83.275,88	IP Reginópolis (SP)	25.555,59
IP Itaguaí (RJ)	74.814,84	IP Resende (RJ)	13.842,79
IP de Itaitindiba (RJ)	19.444,48	IP 1ª do Riacho Fundo II (DF)	75.793,20
IP Itamaraju (BA)	85.000,00	IP de Ribeirão Pires (SP)	142.222,24
IP de Itaparica (ES)	60.000,00	IP de Rio Branco (AC)	15.555,60
IP Itapemirim (ES)	28.926,05	IP 3ª Rio Claro (SP)	1.851,64
IP 1ª Itaperuna (RJ)	17.360,00	IP em Rio Marinho (ES)	40.000,00
IP Itatinga (SP)	18.148,00	IP Rocha Eterna de Sorocaba (SP)	69.629,64
IP de Itaúna (MG)	133.333,32	IP de Rolândia (PR)	90.000,00
IP em Jaburuna (ES)	56.111,30	IP Santa Bárbara do Oeste (SP)	68.257,47
IP de Jacarezinho (PR)	37.500,03	IP Santa Cruz (RJ)	63.333,28
IP Jacundá (PA)	2.963,00	IP Santo Amaro (BA)	15.555,50
IP do Jardim Califórnia (SP)	80.000,00	IP de São Félix do Xingú (PA)	40.000,00
IP Jardim Conceição (SP)	77.777,82	IP São Francisco do Sul (SC)	22.222,10
IP Jardim Flamboyant (RJ)	44.351,87	IP São Geraldo Araguaia (PA)	26.423,88
IP do Jardim Girassol (SP)	100.000,00	IP 1ª São João de Meriti (RJ)	3.448,22
IP Jardim Guanabara (SP)	99.999,92	IP São João do Paraíso (MG)	10.000,00
IP Jardim das Oliveiras (MG)	26.833,21	IP de Sapiranga (RS)	100.000,00
IP Jardim Pérola (MG)	60.000,00	IP Sinop (MT)	17.500,13
IP Jardim São Vicente (SP)	200.000,00	IP Souza (PB)	86.111,06
IP no Jardim Sul (SP)	81.944,44	IP de Taiobeiras (MG)	48.888,90
IP Jardim Traquilidade (SP)	16.666,72	IP em Tambay (PB)	23.931,45
IP 1ª Jaru (RO)	17.592,45	IP de Tangará da Serra (MT)	80.000,00
IP 2ª Jundiá (SP)	5.555,65	IP de Tapera (RJ)	6.666,68
IP de Juscimeira (MT)	40.000,00	IP Tarumirim (MG)	6.666,78
IP de Lages (RJ)	35.555,56	IP Tejiptó (PE)	53.703,75
IP de Lençóis Paulista (SP)	49.074,07	IP de Uberaba (MG)	270.000,00
IP Linhares (ES)	53.333,40	IP 2ª Uberaba (MG)	30.400,16
IP 2ª em Linhares (ES)	33.333,42	IP 5ª de Uberlândia (MG)	300.000,00
IP Maanaim (SP)	15.000,00	IP Vila Brasil (SP)	20.370,24
IP Mairi (BA)	6.999,82	IP de Vila Celeste (MG)	165.000,00
IP 2ª de Manhuaçu (MG)	31.481,40	IP de Vila Diva (SP)	250.000,00
IP 3ª de Manhuaçu (MG)	51.039,00	IP Vila Linópolis (SP)	12.500,08
IP Mata da Praia (ES)	122.963,02	IP de Vila Operária (GO)	33.333,36
IP Memorial (PB)	23.981,45	IP Vila Ré (SP)	125.000,00
IP Metropolitana do Stiep (BA)	46.053,00	IP Vila Suíça (SP)	5.000,16
IP Mogi das Cruzes (SP)	46.296,23	IP da Vila Tingui (PR)	60.000,00
IP Monte Moriah (RJ)	88.016,91	IP 1ª em Vila Velha (ES)	306.851,84
IP Monte Sião (SP)	55.740,70	IP Vinhosa (RJ)	5.555,36
IP Moriá (BA)	49.808,04	IP 9ª de Volta Redonda (RJ)	19.444,30
IP Nacional Brasília (DF)	799.999,87	IP de Xinguara (PA)	62.222,24
IP de Nova Brasília (ES)	19.000,00	Presbitério da Bahia - PSBA (BA)	23.888,95
IP Nova Lima (MG)	75.000,00	Presbitério de Cabo Frio (RJ)	2.095,47
IP 2ª de Nova Venécia (ES)	92.592,60	Presbitério Costa do Sol (RJ)	3.000,00
IP do Novo Parque (ES)	40.000,00		



IGREJA PRESBITERIANA DO BRASIL DEMONSTRAÇÕES CONTÁBEIS - EXERCÍCIO 2012

Os valores referem-se a empréstimos consignados a Igrejas federadas e instituições a elas vinculadas conforme contrato de mútuo existentes entre as partes. Os valores estão registrados a seu custo original sem correções, embora os contratos sejam atualizados anualmente as taxas que variam de 5.75% a 10.00%.

7.2 - Projeto Capela:	253.083,42
IP. Piracicaba (SP)	54.750,00
IP. São José dos Campos (SP)	78.333,42
IP. São Bernardo do Campo (SP)	120.000,00

Estão registrados pelo valor original sem correção e referem-se à empréstimos efetuados a Igrejas federadas conforme contrato de mútuo.

7.3 - Aplicações em Ações:	160.311,48
Brasil S/A	160.311,48

Os valores estão aplicados em bolsa de valores e referem-se as ações das empresas Magazine Luiza e Banco do Brasil S/A. As variações são levadas ao resultado mensalmente a conta de receitas/despesas.

7.4 - Aplicações Financeiras a Longo Prazo:	16.320.947,75
Brasil S/A	6.872.864,77
Caixa Econômica Federal	6.188.620,24
Santander S/A	244.030,50
Brasil S/A (SPS)	550.580,45
Santander S/A (SPS)	162.914,14
HSBC S/A	778.376,37
Bradesco S/A	688.804,07
Brasil S/A (Programa Verdade Vida)	181.083,80
Brasil S/A (CNHP)	12.244,80
Santander S/A (SRJ)	214.950,82
Itaú S/A (SRJ)	45.770,04
Bradesco S/A (SPN)	3.253,05
Bradesco S/A (JMN)	468,38
Brasil S/A (JMN)	2.691,30
Sicoob Credirochas	215.966,48
Brasil S/A (Extensão Rondônia)	74.614,80
Bradesco S/A (Programa Verdade Vida)	83.713,74

Estão registrados pelos valores atualizados, incluindo os rendimentos e variações monetárias auferidas pelo regime de competência.

7.5 - Outras Contas a Receber:	6.805.628,11
Hospital Evangélico Rio Verde (GO)	6.800.528,11
Empréstimos Colaboradores (ADM)	5.100,00

Os valores registrados na conta Hospital Evangélico Rio Verde (GO) referem-se a empréstimos consignados, com realização a longo prazo e estão registrados a seu custo original sem correções.

Os valores registrados na conta Empréstimos a Colaboradores ADM referem-se a empréstimos consignados a colaboradores da administração da IPB, com realização a longo prazo e estão registrados a seu custo original sem correções conforme contratos.

Total do Realizável a Longo Prazo	40.450.731,85
--	----------------------

8 - INVESTIMENTOS


Participações:	778,04
Telegoiás	278,04
Sicoob - Credirochas	500,00

9 - IMOBILIZADO

É representado pelos seguintes valores:

Tipos de Bens	Valor Bruto	Depreciação Acumulada	Valor Líquido	Taxa de Depreciação (%)
Veículos	321.348,41	185.262,71	136.085,70	20
Móveis e Utensílios	828.525,01	626.741,45	201.783,56	10
Máq.e Equipamentos	1.215.878,72	662.022,32	553.856,40	10
Inst.Musicais	24.428,45	11.915,30	12.513,15	10
Edificações	4.286.703,25	171.468,04	4.115.235,21	4
Imóveis	3.126.377,95	-	3.126.377,95	0
Construções	4.090.967,90	-	4.090.967,90	0
Total	13.894.229,69	1.657.409,82	12.236.819,87	





IGREJA PRESBITERIANA DO BRASIL DEMONSTRAÇÕES CONTÁBEIS - EXERCÍCIO 2012

a - Os bens do ativo imobilizado estão registrados pelo valor original, sem correção ou reavaliação e ajustados por Depreciação, cujo procedimento não era reconhecido nos anos anteriores. A partir do exercício de 2012 a Entidade iniciou o cálculo da depreciação, procedendo os ajustes na conta de Ajustes de Exercícios Anteriores, contabilizando a depreciação de exercícios anteriores no valor de R\$ 1.182.386,54 e a depreciação anual no valor de R\$ 475.023,28. Mediante levantamento patrimonial realizado no exercício procedemos os ajustes na conta de Ajustes de Exercícios Anteriores contabilizando as baixas no Ativo Imobilizado no valor de R\$ 1.251.205,35 e as entradas de Ativo Imobilizado no valor de R\$ 255.238,26.

b - A Depreciação é reconhecida pelo método linear às taxas usuais definidas pela IN da RFB nº 162/98 e nº 130/99, que levam em consideração a vida útil dos bens em anos.

c - A entidade não considerou a revisão da vida útil dos seus ativos, conforme preconiza o CPC 27 e ICPC 10.

10 - INTANGÍVEL

É representado pelos seguintes valores:

Tipos de Bens	Valor Bruto	Amortização	Valor Líquido
Softwares (JPEF)	67.446,78		67.446,78
Softwares (Tesouraria)	16.493,64		16.493,64
Softwares (SRJ)	8.781,00		8.781,00
Softwares (JMC)	11.763,69		11.763,69
Total	104.485,11	-	104.485,11

Não houve amortização por tratar-se de ativo intangível com vida útil indefinida conforme preceitua o CPC 04.

11 - PASSIVO CIRCULANTE

11.1 - Credores Diversos:	15.147.650,61
Gas Consultoria Ltda	15.000.000,00
Aluguéis a Pagar	3.650,61
IP. Nacional (DF)	144.000,00

a - Conforme Instrumento Particular de Compromisso de Compra e Venda de Imóveis - Imóvel do Cabuçu, Guarulhos (SP).

b - Registra os valores de aluguéis a pagar já provisionados no presente exercício.

c - Registra os valores a serem repassados conforme contrato de mútuo, referente Projeto Capela.

11.2 - Doações:	71.990,55
Doações a Repassar	71.990,55

Registra valores a serem repassados referente às doações arrecadadas para as vítimas das chuvas no Rio de Janeiro.

12 - PATRIMÔNIO LÍQUIDO

12.1 - Fundo Missionário IPB: Registra o saldo comprometido para realização de projetos PMC/JMN/APMT/APECOM.

Constituição do Fundo Missionário IPB em 2011:	3.951.451,78
54% sobre Dízimos	14.279.903,65
Receitas Próprias JMN/2012	796.061,02
Receitas Próprias APMT/2012	59.107,20
Receitas Próprias APECOM/2012	937.603,34
Receitas Próprias PMC/2012	424.606,16
Subtotal	2.217.377,72
Total	16.497.281,37
Despesas Manutenção JMN/2012	(7.383.644,25)
Imobilizado JMN/2012	(385.568,35)
Despesas Manutenção APMT/2012	(3.083.372,82)
Despesas Manutenção APECOM/2012	(3.214.339,29)
Despesas Manutenção PMC/2012	(346.892,29)
Parcelas Pagas Projetos Novos PMC/2012	(2.248.129,98)
Subtotal	(16.661.946,98)
Resultado do Exercício	(164.665,61)
Saldo Anterior Fundo Missionário IPB	3.951.451,78
Resultado do Exercício	(164.665,61)

**IGREJA PRESBITERIANA DO BRASIL
DEMONSTRAÇÕES CONTÁBEIS - EXERCÍCIO 2012**

12 - PATRIMÔNIO LÍQUIDO

Saldo Total Fundo Missionário IPB **3.786.786,17**

12.2 - Fundo empréstimo para construção: Registra o valor total para realização de empréstimos pela JPEF, sem a dedução dos empréstimos já realizados e mencionados no item 7.1 deste relatório.

Constituição do Fundo:

8% sobre dízimos 2.115.541,29
 Atualização monetária sobre empréstimos 587.208,48
 Juros de mora sobre empréstimos 14.232,29

Total provisionado exercício 2012 **2.716.982,06**

Saldo anterior 12.645.767,60

Fundo de empréstimo para construção 2012 **15.362.749,66**

Valor comprometido com empréstimos efetuados (16.910.761,09)

Saldo para empréstimo **(1.548.011,43)**

Saldo p/ Empréstimo em 31/12/2011 (397.569,11)

Provisão Exercício 2012 2.716.982,06

Empréstimos Recebidos em 2012 3.697.394,50

Empréstimos Efetuados em 2012 (7.564.818,88)

Saldo p/ Empréstimos em 31/12/2012 **(1.548.011,43)**

12.3 - Ajustes Exercícios Anteriores

A entidade introduziu durante o exercício de 2012 movimentações na rubrica de Ajustes de Exercícios Anteriores, referente a reconhecimentos contábeis não registrados em períodos anteriores, na qual gerou um Débito de R\$ 980.451,36.

	DÉBITO	CRÉDITO
Reconhecimento dos Rendimentos Líquidos s/Aplicações Financeiras	-	1.156.927,25
Baixa Ativo Imobilizado	1.251.205,35	-
Entrada de Ativo Imobilizado	-	255.238,26
Depreciação do Ativo Imobilizado	1.182.386,54	-
Ajustes Diversos	158.771,40	199.746,42
Total	2.592.363,29	1.611.911,93

12.4 - Superávit do Exercício

A entidade apresenta superávit de R\$ 970.657,61 relativo as suas atividades no exercício de 2012.

13 - VARIAÇÃO PATRIMONIAL

13.1 - Contribuições Diversas: **243.325,64**

Ofertas e Doações 1.406,00

Receitas Diversas 300,00

Aluguéis (Ocupação Temporária) **241.619,64**

13.2 - Junta Patrimonial (Receita):

Aluguéis 947.426,00

(-)Repasse aluguéis Seminário Presb. de Brasília (500.172,00)

(-)Repasse aluguéis Seminário Presb. do SPS (12.000,00)

Aluguéis Líquido **435.254,00**

Receita de Aluguéis 435.254,00


Multas Contratuais 10.225,00

Receitas Diversas 62.658,47

Rend. S/Aplicações Financeiras 122,93

Projeto Capela 120.000,00

Total **628.260,40**



IGREJA PRESBITERIANA DO BRASIL DEMONSTRAÇÕES CONTÁBEIS - EXERCÍCIO 2012

Os valores dos repasses aos Seminários SPS e SPB foram contabilizados como receita dos mesmos, razão pela qual encontra-se registrado na Demonstração da Variação Patrimonial o valor líquido da receita da JPEF.

13.3 - APECOM: Estão incluídas as receitas provenientes de doações para o Programa Verdade Vida.

13.4 - Despesas Eventuais:	851.037,66
Viagens e Estadas	52.100,76
Comunicações	188,46
Serviços Prestados P.Física	7.464,00
Serviços Prestados P.Jurídica	4.860,00
IBEL-Instituto Bíblico Eduardo Lane	97.094,08
Ass.Pro-Capelania Mil.Evang.	2.040,00
INSS	1.492,80
IBAA-Instituto Bíblico Rev.Augusto Araújo	21.094,12
IBN-Instituto Bíblico do Norte	21.094,12
APAD	19.619,32
APMT	303.990,00
Sínodo Guanabara	40.000,00
LPC - Luz Para o Caminho	200.000,00
Presbitério de Brasília	30.000,00
Casa Editora Presbiteriana SC	50.000,00
13.5 - Despesas Não Orçamentárias:	2.095.072,00
Despesas Financeiras:	46.199,83
Despesas Bancárias	46.199,83
Despesas Gerais:	2.048.872,17
Multas e Juros	3.039,47
Instituto Presb.Gammon	170.000,00
Serviços Prestados P.Jurídica	733.024,40
Impostos e Taxas	360,86
Projeto Mão na Massa-CNHP	11.285,44
Variação Aplicações em Ações	68.875,08
PMC-Taboão Serra (IP.Pinheiros)	300.000,00
PMC-Canela (Presb.Vale Sinos)	140.000,00
PMC-Caxias Sul (Presb.Vale Sinos)	70.000,00
PMC-Tubarão (Presb.Florianópolis)	70.000,00
PMC-Barreiros (Presb.Estreito)	70.000,00
PMC-Embú das Artes (IP.Pinheiros)	300.000,00
Depreciação	112.286,92

14 - RESULTADO FINANCEIRO LÍQUIDO

O resultado financeiro líquido de R\$ 1.772.064,98 é resultado das receitas e despesas financeiras, a saber:


Receitas Financeiras	1.818.264,81
Despesas Financeiras	46.199,83

As receitas financeiras originam-se dos saldos registrados nas seguintes contas:

Juros e Correção s/Poupança	9.459,31
Rend.s/Aplic.Financeiras	1.196.233,17
Atualiz.Monetária s/Empréstimos	587.208,48
Juros s/Empréstimos	14.232,29
Rend.s/Aplic.em Ações	11.131,56
Total das Receitas Financeiras	1.818.264,81

Presb. José Alfredo Marques de Almeida
TESOUREIRO SC/IPB

Presb. André Luiz da Rocha de Souza
CRC/ES-082390



ANOTAÇÕES:



Contracapa 3

Contracapa 4