

**RELATÓRIO DA SUBCOMISSÃO:
SUBCOMISSÃO III
FINANÇAS III**

Quanto ao documento 280.

Oriundo do(a):

Tesouraria do SC/IPB.

Ementa:

Relatório da Tesouraria do SC/IPB - 2011.

Considerando:

1. Que a IPB cresceu em média 16% nos últimos cinco anos em sua arrecadação e que este ano o crescimento foi de 18%;
2. Que a IPB, em 2011, cresceu 6% acima do orçado;
3. Que 70% das igrejas jurisdicionadas enviam dízimos à tesouraria;
4. Que os Estados do Espírito Santo e Rondônia encontram absoluto destaque no quadro de contribuintes à tesouraria da Igreja Presbiteriana, sendo aquele estado o quarto contribuinte e este um dos estados que apresentam maior crescimento de ano a ano;
5. Que 20 presbitérios têm a totalidade de suas igrejas contribuintes à tesouraria e que em outros 42 presbitérios somente uma igreja não é contribuinte;
6. Que as novas igrejas estão sendo dizimistas;
7. Que a reserva técnica está totalmente recomposta e aplicada em CDB.
8. Que a tesouraria não tem se furtado em auxiliar as igrejas e, aos tesoureiros, acha-se sempre dando as devidas orientações;
9. Que, pelo relatório apresentado bem claro, limpo e direto nas suas exposições e notas explicativas, verifica-se e evidencia-se que o ano de 2011 teve superávit, o passivo mínimo, aumento do ativo imobilizado, cerca de R\$ 1.000.700,00, das autarquias 27 milhões perfazendo o fundo de empréstimo e missionário;
10. Que há de se destacar despesas não orçamentárias que não comprometeram as metas do exercício;



**Igreja Presbiteriana
do Brasil**

PROTOCOLO No CXVI

**Roberto Brasileiro Silva
Presidente do SC/IPB**

Data: 29/03/2012

11. Que há registro de Igrejas não identificadas no valor de R\$ 636.719,09;
12. Que 19 Igrejas depositaram os valores que faltaram referentes aos dízimos do ano de 2011 em 2012.

A CE-SC/IPB - 2012 RESOLVE:

1. Aprovar o relatório da tesouraria do SC/IPB, exercício 2011;
2. Destacar o trabalho sério, rigoroso e firme do tesoureiro, bem como de sua equipe competente;
3. Registrar voto de apreciação à tesouraria.

Sala das Sessões, 29 de Março de 2012.

Relator: Rev. ANTONIO DE OLIVEIRA JUNIOR

Sub-relator: Presb. Vicente Lúcio Gouveia de Deus

Membros: Presb. Alberto Carlos Leão, Rev. Evando Honorato de Oliveira,
Rev. Marcos Antônio Gomes Amaral.

Relatório Anual

Tesouraria SC/IPB

2011



IGREJA
PRESBITERIANA
DOBRASIL

*“Não a nós, Senhor, não a nós, mas ao teu nome dá glória,
 por amor da tua misericórdia e da tua fidelidade” Sl 115:1*

Podemos comemorar mais uma vez: a Igreja Presbiteriana do Brasil termina 2011 com um balanço positivo em todas as áreas de atuação. A tesouraria do SC/IPB empenhou-se em realizar uma boa governança, gerindo os recursos remetidos pelas Igrejas de forma clara e eficiente.

A IPB vem crescendo em sua arrecadação anual em torno de 16% nos últimos 5 anos e este ano 2% maior que esse percentual. A arrecadação dos dízimos superou em 6% o valor orçado, outro número para se comemorar. O aumento de 18% na arrecadação de dízimos em relação ao ano anterior confirma positivamente que as ações que vem sendo implementadas nos últimos anos têm surtido o resultado esperado.

Observamos o crescimento do número de Igrejas que passaram a enviar os seus dízimos quase na mesma proporção das novas Igrejas organizadas. Hoje, cerca de 70% das Igrejas jurisdicionadas enviam suas contribuições a Tesouraria e destas, 58% estão localizadas na região sudeste, o que representa em valores o percentual de 66,44%. Depois da região sudeste, a centro-oeste é a região que mais enviou recursos financeiros e também a que obteve o maior aumento em termos reais em relação a 2010.

Este ano temos uma nova tabela que demonstra a arrecadação por estado. Interessante notar nela que o pequeno estado do Espírito Santo (que tem um dos menores PIB do país) dentro da realidade da IPB é o quarto na remessa dos seus dízimos. Também destacamos Rondônia que cresce a cada ano nas suas remessas demonstrando, a sua fidelidade nos dízimos e se equiparando aos estados tradicionais na história de nossa Igreja. O estado do Rio Grande do Sul também começa a aparecer revelando o acerto da Igreja nos seus investimentos naquele estado através do PMC e de parcerias com Igrejas irmãs. A tabela nas páginas 49-50 revela que as 100 maiores contribuições de Igrejas correspondem a cerca de 1/3 do total arrecadado no ano e na tabela da página 48 contemplamos o aumento de Presbitérios que tem a totalidade de Igrejas jurisdicionadas enviando seus dízimos.


Outra boa notícia é que a nossa reserva técnica está totalmente recomposta e aplicada em CDB em diversas instituições financeiras. Esse resultado já nos permite aplicar o valor máximo de 5% da reserva em renda variável. Empreendimentos imobiliários fazem parte da carteira de investimentos da IPB e tem resultado em bons negócios. Esses investimentos feitos no passado são um exemplo da boa mordomia cristã, tendo em vista que parte da receita dos aluguéis referente aos imóveis do Distrito Federal são voltados para a manutenção do seminário local conforme decisão do SC/IPB.


A Tesouraria do SC/IPB tem procurado manter um canal aberto com todos os tesoureiros espalhados pelo país, sanando as dúvidas e fornecendo todas as informações necessárias ao bom funcionamento das tesourarias das Igrejas locais.

As Demonstrações Contábeis revelam o excelente ano de 2011, não só pelo superavit do exercício, o passivo mínimo, mas também pelo aumento do ativo imobilizado, cerca de um milhão e setecentos mil reais, e principalmente pelas aplicações nos diversos órgãos e autarquias algo em torno de 27 milhões de reais. Pelas Notas Explicativas, pode-se verificar a constituição do Fundo Missionário e do Fundo de Empréstimo Para Construção entre outras informações que auxiliam o entendimento do Balanço.

Aqui, a minha gratidão a Deus por aqueles que trabalham com afinco ao nosso lado, na Tesouraria, uma equipe nota dez. Também agradeço a Deus pela minha família sempre ao meu lado, não obstante as minhas inúmeras viagens a serviço da Tesouraria.

Desejamos uma boa leitura e deleite das bênçãos alcançadas.


 Presb. Renato Piragibe
 Tesoureiro SC-IPB

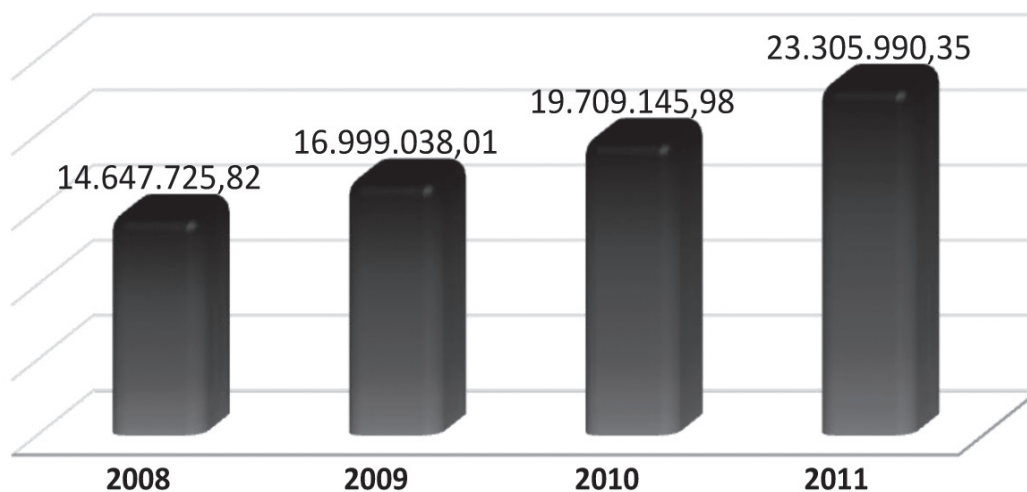


1. ALÉM DOS NÚMEROS

1.1 - DÍZIMOS: Arrecadação mensal de 2008 a 2011 em Reais.

MÊS	DÍZIMOS			
	2008	2009	2010	2011
Janeiro	1.153.091,66	1.266.097,07	1.267.427,57	1.704.466,14
Fevereiro	1.128.289,07	1.178.814,63	1.365.338,43	1.836.938,83
Março	1.098.206,56	1.411.199,08	1.655.995,18	1.844.408,18
Abril	1.181.288,28	1.413.729,28	1.497.789,76	1.755.806,80
Mai	1.063.825,49	1.256.781,79	1.581.242,25	1.835.619,56
Junho	1.197.401,32	1.491.170,00	1.591.550,01	1.891.402,40
Julho	1.187.286,71	1.439.761,50	1.507.104,17	1.750.572,76
Agosto	1.115.435,47	1.360.233,07	1.653.572,86	2.192.076,55
Setembro	1.372.459,62	1.426.721,86	1.724.011,60	1.899.033,44
Outubro	1.276.757,54	1.414.081,84	1.705.645,24	1.939.312,98
Novembro	1.238.088,72	1.466.628,63	2.061.862,38	2.225.382,60
Dezembro	1.635.595,38	1.873.819,26	2.097.606,53	2.430.970,11
TOTAL	14.647.725,82	16.999.038,01	19.709.145,98	23.305.990,35

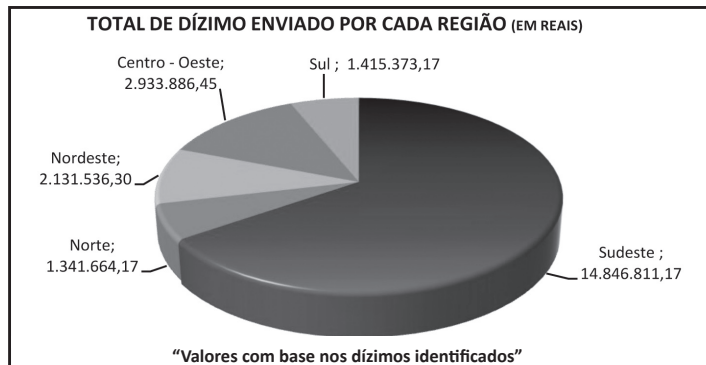
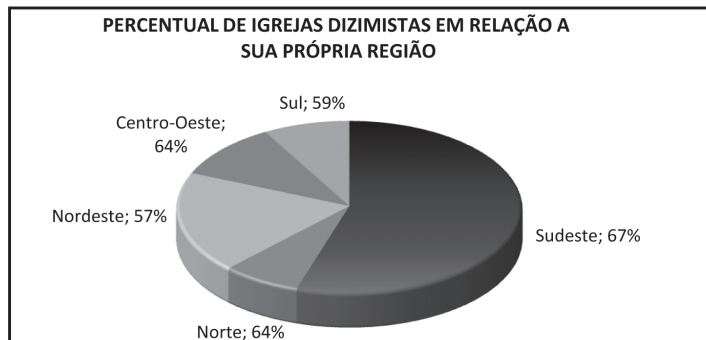
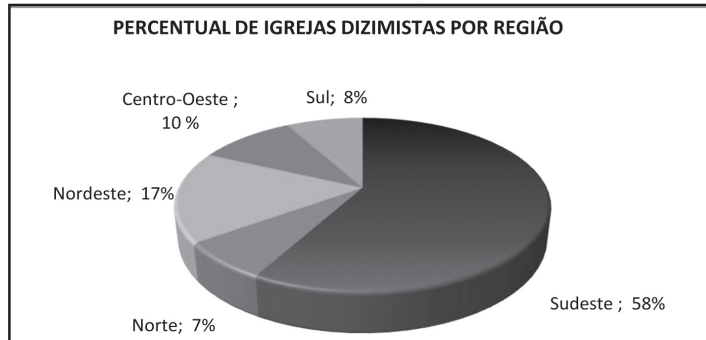
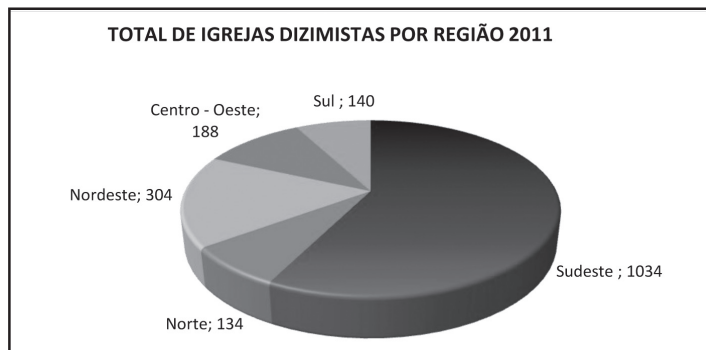
ARRECAÇÃO DE DÍZIMOS DE 2008 A 2011 (Em Reais)



1.2 - DADOS ESTATÍSTICOS

1.2 - DADOS ESTATÍSTICOS

Número de Igrejas cadastradas até 2011	2.826
Número de Igrejas identificadas que remeteram dízimos em 2011	1.800
Número de Igrejas identificadas que remeteram dízimos em 2010	1.721
Número de Igrejas Cadastradas em 2011	118
Número de Igrejas Dizimistas não identificadas (projeção)	78
Missionários da JMN pagos pela Tesouraria	70
Missionários pagos parceria JMN / Presbitério	109
Funcionários da IPB contratados com regime CLT	113



2. NOSSA MISSÃO - Outras Informações

2.1 - Benefícios

Administração	1.592.065,75
Reuniões (CE/SC/ Comissões Especiais)	312.085,46
Ensino Teológico	8.633.490,54
Missões e Evangelização	13.667.977,06
JMN	5.855.498,91
APMT	2.178.997,78
APECOM	2.822.360,10
PMC	2.811.120,27
Força de Integração	426.792,29
Educação Secular	142.672,65
Ação Social	493.979,08
Despesas Eventuais	700.159,17
Despesas Não Orçamentárias	981.520,35
Total 1	26.950.742,35
Aumento do Imobilizado	1.667.150,75
Aumento do Realizável a Longo Prazo (Fundo de Amortização e Construção / Projeto Capela / Aplicações Financeiras / Outros Valores a Receber)	12.234.270,94
Aumento nas Participações	500,00
Redução do Circulante Líquido	(8.152.113,75)
Redução do Passivo Exigível a Longo Prazo	2.307,84
Total 2	5.752.115,78
Grande Total	32.702.858,13

2.2 - Demonstração gerencial do saldo do Fundo Missionário:

Conta Tesouraria SC/IPB	3.274.853,75
Conta JMN	604.942,46
Conta APECOM	71.655,57
Saldo	3.951.451,78

DÍZIMOS AO SUPREMO CONCÍLIO

Solicite o boleto bancário na Tesouraria da IPB
Ou emita o boleto através do Site www.tesourariaipb.org.br



Remessas de Dízimos por Igrejas e Sínodos



**IGREJA
PRESBITERIANA
DOBRASIL**



100% de Igrejas Dizimistas

Este é o nosso alvo.
Faça a sua parte.



“Trazei todos os dízimos à casa do Tesouro, para que haja mantimento na minha casa; e provai-me nisto, diz o Senhor dos Exércitos...”

MI 3:10

ÍNDICE POR SÍNODO

SÍNODO	PÁGINA	SÍNODO	PÁGINA
ACRE	12	NORTE PAULISTANO	29
AGRESTE SUL DE PERNAMBUCO	12	OESTE DA BAHIA	30
ALAGOAS-SERGIPE	12	OESTE BELO HORIZONTE	30
ARAGUAIA TOCANTINS	13	OESTE DE MINAS	30
BAHIA	13	OESTE FLUMINENSE	31
BAURU	13	OESTE RIO DE JANEIRO	32
BELO HORIZONTE	14	OESTE DE SÃO PAULO	32
BRASÍLIA	14	PAMPULHA	32
BRASIL CENTRAL	15	PARAÍBA	33
CAMPINAS	15	PERNAMBUCO	33
CARAJÁS	16	PIAUI	34
CARIOCA	17	PIRATININGA	34
CENTRAL BRASÍLIA	17	RIO DE JANEIRO	34
CENTRAL ESPIRITOSSANTENSE	17	RIO DOCE	35
CENTRAL PERNAMBUCO	18	RIO GRANDE DO NORTE	35
CENTRO AMÉRICA	18	SÃO PAULO	36
COSTA DO SOL	19	SERRANO FLUMINENSE	36
CURITIBA	19	SESQUICENTENÁRIO	37
DO CEARÁ	20	SETENTRIONAL	37
ESPÍRITO SANTO RIO DE JANEIRO	20	SOROCABA	37
GARANHUNS	21	SUDOESTE DE GOIÁS	38
GRANDE ABC	21	SUDOESTE PAULISTA	38
GUANABARA	21	SUL BAHIA	39
INTEGRAÇÃO CATARINENSE	22	SUL DE MINAS	39
LESTE DE MINAS	22	SUL DO BRASIL	40
LESTE DE SÃO PAULO	23	SUL FLUMINENSE	40
LESTE FLUMINENSE	23	TAGUATINGA	40
LITORAL PAULISTA	24	TOCANTINS	41
MARANHÃO	24	TRIÂNGULO MINEIRO	41
MATO GROSSO DO SUL	25	TROPICAL	42
MATOGROSSENSE	25	UNIDO DE SÃO PAULO	42
MERIDIONAL	26	VALE DO AÇO	42
MINAS ESPÍRITO SANTO	26	VALE DO PARAÍBA	43
MOJIANA	26	VALE DO TIBAGI	43
NORDESTE	27	JUNTA DE MISSÕES NACIONAIS	43
NOROESTE DA BAHIA	27		
NOROESTE DO BRASIL	27		
NORTE DE MINAS	28		
NORTE FLUMINENSE	28		
NORTE DO PARANÁ	29		

Remessas dos Dízimos por Igrejas (Valores Expressos em Real)

IGREJAS	2011	2010	IGREJAS	2011	2010
SAC - ACRE	92.465,42	92.362,47	Palmares	3.000,00	1.700,00
PRAC - Acre	47.437,54	42.854,50	Pombos	-	1.000,00
Assis Brasil (Cong.)	30,00	315,00	Vitória de Santo Antão	-	-
Bairro Bahia	6.067,00	-	SAS - ALAGOAS-SERGIPE	274.595,10	230.447,41
Brasília (Parceria JMN)	-	-	PRAL - Alagoas	47.061,17	42.450,32
Extrema (Parceria JMN)	-	-	Arapiraca	5.340,00	4.101,00
Floresta	35.268,54	32.409,50	Batalha	3.835,00	3.693,00
Manoel Urbano (Cong.)	87,00	768,00	Ebenezer de Maceió	376,18	-
Nova Califórnia (Parceria JMN)	-	-	Farol	37.220,02	34.522,97
Rio Branco	5.985,00	9.362,00	Santana do Ipanema	11,90	133,35
Senador Guiomar	-	-	Tabuleiro 1ª	-	-
PRRB - Rio Branco	20.643,00	20.039,50	União dos Palmares (Cong.)	278,07	-
Bairro Aviário	18.742,00	18.076,00	PCEN - Centro de Alagoas	26.757,70	18.473,77
Placas	-	-	Aeroporto (Cong.)	179,83	-
Universitário	-	1.963,50	Ebenezer	-	-
Humaitá	1.901,00	-	Jacintinho	3.675,00	3.705,65
PVJU - Vale do Juruá	24.384,88	29.468,47	Maceió	300,00	1.650,00
Betel	3.987,00	4.764,00	Maceió 7ª	11.910,30	9.702,00
Cruzeiro do Sul	10.640,17	22.623,72	Nove de Dezembro	7.846,10	2.966,12
Mancio Lima (Cong.)	2.710,32	2.080,75	Palmeiras dos Índios	2.846,47	450,00
Rodrigues Alves	5.091,95	-	Penedo	-	-
Sena Madureira	1.955,44	-	PFSS - Filadélfia Sudeste de Sergipe	19.648,37	15.539,47
SAP - AGRESTE SUL DE PERNAMBUCO	43.322,82	17.616,82	Cristianópolis	1.312,50	1.259,90
PAPE - Agreste de Pernambuco	3.398,08	2.426,40	Fazenda Nova	-	490,00
Belo Jardim (Cong.)	2.405,00	1.539,00	Filadélfia da Rua da Palha	-	-
Canhotinho	-	-	Filadélfia de Aracajú	-	-
Jurubeba	-	-	Filadélfia de Boquim	-	-
Lajedo	828,08	797,40	Filadélfia de Estância	17.569,39	13.378,57
São Bento do Una 1ª	-	-	Filadélfia de Santa Luzia do Itanhi	-	-
São Bento do Una 2ª	-	-	Filadélfia de Tobias Barreto	-	-
São João (Cong.)	165,00	90,00	Filadélfia de Umbaúba	-	-
PRCR - Caruaru	30.975,74	7.832,42	Filadélfia Tapera da Serra	-	-
Avenida Rio de Janeiro	-	-	Salgado	-	-
Barra de Guabiraba	166,00	-	São Domingos (Cong.) (Parceria JMN)	766,48	411,00
Boa Vista	206,00	-	PSER - Sergipe	65.563,37	56.075,39
Bonito	4.615,79	3.979,44	Aracaju	34.892,72	31.099,03
Cachoeirinha	-	-	Ebenezer	-	-
Caruaru 2ª	1.825,00	-	Itabaiana	-	-
Caruaru 4ª	2.907,00	2.300,00	Itaporanga da Ajuda	-	5.767,98
Central de Caruaru	19.116,00	-	Monte Sinai	2.796,26	3.019,10
Gravatá 2ª	1.422,95	1.552,98	Povoado Machado	-	-
Toritama (Cong.)	717,00	-	Sergipe 1ª	-	-
PSPN - Sul de Pernambuco	8.949,00	7.358,00	Sião	18.625,11	16.189,28
Catende	2.171,00	2.031,00	Treze de Maio	9.249,28	-
Catende 2ª	-	-	PSSE - Sul de Sergipe	115.564,49	97.908,46
Colônia Leopoldina	2.632,00	2.627,00	Arajua (Cong.) (Parceria JMN)	772,00	818,65
Cortes	-	-	Balsas (Cong.)	1.697,11	-
Moreno	1.146,00	-	Betésda	-	-
			Caninde de São Francisco	-	937,00

Remessas dos Dízimos por Igrejas (Valores Expressos em Real)

IGREJAS	2011	2010	IGREJAS	2011	2010
Carira (Cong.)	803,82	473,21	Cachoeira	7.199,00	7.394,00
Colônia Treze (Parceria JMN)	737,74	863,66	Camaçari	-	377,00
Doze de Agosto	90.598,00	82.466,00	Dias Dávila (Cong.)	1.157,40	1.486,71
Estância	9.550,00	-	Entre Rios	-	-
Itabaianinha (Parceria JMN)	2.577,12	711,14	Fazenda Grande	-	2.443,17
Japoatã (Cong.)	1.632,35	1.612,70	Herança Reformada	22.392,97	24.456,93
Jardim das Oliveiras	2.501,60	4.080,92	Ipitanga	7.033,06	7.732,60
Lagarto	-	-	Jeribatuba	3.671,18	2.623,65
Neopolis (Cong.)	660,40	348,00	Maranata	3.937,60	3.410,00
Pacatuba	288,32	-	Memorial da Barra	-	-
Pedrinhas	3.746,03	2.832,08	Metropolitano do Stiep	5.320,00	1.230,00
Poço Redondo (Cong.)	-	300,60	Santo Amaro (Parceria JMN)	6.984,30	2.049,72
Propriá	-	-	São Francisco do Condé (Parceria JMN)	-	-
Riachão do Dantas	-	-	Três Manguieiras	337,70	416,00
Simão Dias	-	2.464,50			
SAT - ARAGUAIA TOCANTINS	155.089,11	125.584,56	PSCB - Central da Bahia	30.075,26	13.097,50
PCRS - Ceres	49.112,62	39.446,77	Betel de Feira de Santana	16.263,99	2.264,25
Ceres	20.444,00	22.527,00	Filadelfia	567,00	-
Jaraguá	-	-	Ipirá	4.932,00	4.945,00
Jardim Petrópolis	11.969,32	8.295,51	Itaberaba	6.006,93	3.371,25
Jardim Sorriso	-	1.310,00	Parque Ipê	2.305,34	2.517,00
Nova Glória	11.567,18	7.314,26	PRSO - Soteropolitano	75.078,81	65.165,93
Rialma	5.132,12	-	Aliança	-	-
Rubiataba	-	-	Betshalon	1.753,00	1.182,00
Uruana	-	-	Brotas	20.649,00	16.184,00
PLSM - Lago Serra da Mesa	31.371,22	19.894,60	Caminho	-	-
Barro Alto (Cong.)	1.650,90	1.955,67	Castelo Branco	9.120,29	8.363,12
Bairro Carrilho	14.733,00	5.631,00	Lauro de Freitas 1ª	7.513,81	6.264,79
Campinorte	3.787,97	1.730,93	Moriá	21.155,41	20.241,02
Central de Goianésia	7.422,00	7.793,00	Nova Constituinte (Cong.)	184,62	-
Crixas	-	-	Periperi	12.893,00	12.931,00
Jardim Atlântico	2.081,35	-	Portão	299,68	-
Mara Rosa	-	-	Salvador	1.510,00	-
Niquelândia	1.196,00	2.784,00	SBR - BAURU	480.468,54	430.800,33
Uruaçu	-	-	PBRU - Bauru	123.085,78	118.474,25
Uruaçu 2ª	500,00	-	Aliança	9.186,10	12.234,00
PNGO - Norte Goiano	74.605,27	66.243,19	Bauru 1ª	48.126,75	44.128,64
Araguaçu	4.137,46	2.472,36	Bela Vista	9.694,88	8.373,01
Formoso	4.670,55	4.467,40	Calvário	9.103,01	2.862,78
Minaçu	24.701,00	21.516,50	Duartina 1ª	1.155,35	6.010,29
Palmeirópolis	4.025,26	3.581,69	Iacanga	-	-
Porangatu	10.130,00	8.000,00	Pederneiras	18.802,05	15.531,49
São Miguel do Araguaia	18.277,00	15.586,34	Pirajuí	-	-
Vila Operaria	8.664,00	10.618,90	Piratininga	14.210,00	13.775,00
SBA - BAHIA	280.601,43	235.271,61	Redentor	5.988,15	4.906,54
PSBA - Bahia	175.447,36	157.008,18	Reginópolis	4.825,00	6.821,00
2 de julho	1.930,00	1.390,00	Vila Industrial (Cong.)	1.994,49	3.831,50
Bahia	112.477,00	99.420,00	PRMA - Marília	54.526,77	38.158,34
Boca do Rio	3.007,15	2.578,40	Araçatuba	14.314,00	12.522,00
			Betânia de Araçatuba (Cong.)	-	494,90
			Filadélfia de Marília	250,00	-

Remessas dos Dízimos por Igrejas (Valores Expressos em Real)

IGREJAS	2011	2010	IGREJAS	2011	2010
Garça	-	-	Sabará	6.183,48	5.246,27
Guararapes	3.261,25	2.853,16	Santa Bárbara	6.452,00	5.121,00
Lins	2.597,85	-	PBHZ - Belo Horizonte	250.436,37	131.002,00
Marília	-	-	Bairro Belém (Cong.)	-	515,00
Marília 2ª	12.635,00	8.165,00	Belo Horizonte 1ª	214.968,47	114.786,00
Marília 3ª	9.297,93	2.376,00	Caete	-	-
Martinópolis 2ª	12.170,74	11.747,28	Jardim das Oliveiras	5.200,00	1.150,00
Ocaucu 1ª	-	-	Manancial de Vespasiano	7.031,00	-
PPRP - Presidente Prudente	85.948,91	53.027,46	Metropolitana de BH em Mangabeiras	5.137,90	-
Adamantina	5.716,00	6.285,00	Nova Floresta (Cong.)	2.562,00	1.815,00
Andradina	4.025,52	3.440,83	Nova Lima	15.537,00	12.736,00
Central Presidente Prudente	30.000,00	3.000,00	Serra	-	-
Cohab	5.334,61	1.265,03	PRIN - Inconfidentes	22.194,77	18.905,50
Dracena	1.738,30	1.950,00	Carandai	4.894,00	4.523,00
Dracena 2ª	1.600,00	-	Conselheiro Lafaiete	-	-
Martinópolis	-	-	Ebenézer - Mariana	-	-
Presidente Epitácio	16.289,65	14.924,02	Filadélfia	3.105,17	-
Santo Anastácio	-	-	Marcela	-	2.352,00
Teodoro Sampaio	8.470,91	10.035,35	Ouro Branco	13.864,10	12.030,50
Vila Geny	-	-	Pedra do Sino	-	-
Vila Industrial	12.773,92	12.127,23	São João Del Rei	331,50	-
PRIP - São José Rio Preto	144.173,21	162.453,88	Vargem Alegre	-	-
Catanduva	1.225,00	-	PBSC - Sesquicentenário	102.815,31	95.392,00
Diniz	14.000,00	12.000,00	Bairro Belvedere	75.219,55	68.187,48
Jardim das Oliveiras (Cong.)	3.364,00	1.600,00	Esmeraldas 1ª	-	1.471,17
Jardim das Vitorazzo (Cong.)	2.902,70	3.734,16	Jardim Vitória	1.550,00	200,00
Mirassol	12.053,50	5.879,78	Pampulha	23.525,76	18.526,95
Nova Canaã	1.901,00	2.056,00	Paraíso	-	5.206,40
Nova Jerusalém	-	-	Sabará (Cong.)	2.520,00	1.800,00
São José do Rio Preto	89.814,01	119.208,44	PSBH - Sudoeste Belo Horizonte	76.155,30	23.096,38
São José do Rio Preto 2ª	18.913,00	17.975,50	Betel	-	-
PRVT - Votuporanga	72.733,87	58.686,40	Desterro de Entre Rios	-	-
Fernandópolis	-	-	Jardim América	450,00	-
Filadélfia de Fernandópolis	23.946,00	22.499,00	Maanaim	7.067,75	12.447,22
Ilha Solteira	-	-	Região Sul	57.865,22	6.446,65
Indiaporã (Cong.)	2.954,50	-	Santa Cruz	1.500,00	-
Jales	7.400,84	-	São José da Lapa (Cong.)	1.394,25	-
Pereira Barreto (Parceria JMN)	2.971,53	2.569,40	Sion	7.878,08	4.202,51
Tanabi	-	-	Vespasiano	-	-
Votuporanga	35.461,00	33.618,00	SBS - BRASÍLIA	557.297,69	464.376,39
SBH - BELO HORIZONTE	605.273,69	394.598,83	PANM - Alto Noroeste Mineiro	30.503,18	6.250,95
PALT - Alterosas	153.671,94	126.202,95	Buritis	12.991,00	2.887,00
Alto Vera Cruz	8.681,00	5.700,00	Cabeceira Grande	3.777,75	3.363,95
Bairro Nazaré	24.909,56	21.632,61	Unaí	13.734,43	-
Belo Horizonte 6ª	72.135,78	60.690,78	Unaí 2ª	-	-
Itabira	6.000,00	-	PBSA - Brasília	491.333,96	429.782,84
João Monlevade	16.765,77	11.727,67	Brasília	157.500,00	147.000,00
Manancial	5.342,35	8.723,62	Central de São Sebastião	22.240,00	22.455,80
Nova Era	-	-			
Nova Vista	7.202,00	7.361,00			

Remessas dos Dízimos por Igrejas (Valores Expressos em Real)

IGREJAS	2011	2010	IGREJAS	2011	2010
Corumbá de Goiás	-	-	Parque das Laranjeiras	-	-
Jardim ABC 1ª	398,84	-	Redenção	10.441,39	-
Jardim Botânico	-	-	Vila Nova	65.814,62	59.430,32
Lago Sul	-	-	PMGN - Metropolitano de Goiânia	48.651,86	43.719,68
Manancial	-	-	Graça e Vida	-	-
Nacional	311.195,12	260.327,04	Luz	-	-
Palmeiras	-	-	Maranatha	40.966,00	33.885,00
PVAP - Vale Paranaíba	35.460,55	28.342,60	Piracanjuba	3.613,50	5.477,17
Alto Paraíso de Goiás	12.918,55	10.300,00	Recanto das Minas Gerais	2.481,36	2.958,51
Arraias	-	-	Vila Concórdia	591,00	799,00
Campos Belos	-	-	Vila Morais	1.000,00	600,00
Filadélfia - Planaltina - GO	-	-	POSG - Oeste de Goiânia	105.906,47	66.771,85
Formosa	22.542,00	18.042,60	Betânia	13.221,35	9.656,90
Planaltina	-	-	Ebenezer	4.349,90	3.624,00
Sobradinho	-	-	Filadélfia de Trindade	-	3.930,95
SBC - BRASIL CENTRAL	745.228,86	623.995,42	Finsocial	12.692,40	8.781,00
PANA - Anápolis	136.192,03	136.119,64	Goiânia 2ª	24.620,00	19.137,00
Anápolis	11.100,00	8.900,00	Heitorai	3.596,00	4.056,00
Anápolis (Cong.)	4.220,87	-	Itaberai	2.959,90	-
Anápolis 4ª	-	-	Inhumas	19.880,00	7.786,00
Anápolis (Capela)	58.788,71	53.333,91	Itapuranga	-	-
Antioquia	3.634,09	3.599,00	Tiradentes	-	-
Bom Pastor	-	6.316,00	União	15.203,00	9.800,00
Boas Novas	-	-	Vera Cruz	9.383,92	-
Ebenezer	5.457,00	14.229,25	PSGN - Sudoeste de Goiânia	35.944,56	22.082,18
Orvalho do Hermon	-	-	Aliança (Cong.)	1.052,77	-
Pioneira	17.646,00	15.914,00	Alphaville	-	-
Setor Sul	-	-	Bethel	4.123,00	3.413,00
Sheknah	-	-	Campinas	-	-
Vila Formosa	35.345,36	33.827,48	Canaã	4.295,00	1.786,85
PGNA - Goiânia	321.018,22	274.062,44	Cidade Satélite	-	-
Ágape (Cong.)	1.794,00	736,20	Jardim Alto Paraíso	5.032,00	2.778,00
Beréia	20.903,95	3.862,11	Jardim América	2.166,00	-
Cromínia	2.896,00	8.000,00	Novo Horizonte	16.744,79	14.104,33
Goiânia 1ª	169.200,00	147.932,00	Peniel	2.531,00	-
Goiânia (Capela)	385,00	4.500,00	SCP - CAMPINAS	854.667,30	861.358,11
Jaó	37.105,40	35.289,68	PAMR - Americana	191.787,85	184.474,26
Parque Real	8.731,00	783,00	Betânia - Sta Bárbara D'Oeste	3.177,37	3.620,16
Pontalina (Cong.)	7.666,00	13.325,00	Betel - Americana	3.065,50	2.910,00
Senador Canedo 1ª	12.455,00	15.282,00	Central de Americana	77.383,08	73.446,73
Setor Bueno	41.940,75	30.576,72	Cidade Nova	6.653,43	4.997,67
Setor Pedro Ludovico	17.941,12	13.775,73	Filadélfia Americana	32.083,89	31.606,16
Setor Universitário	-	-	Jardim das Oliveiras	4.749,30	4.259,30
PLGN - Leste de Goiânia	97.515,72	81.239,63	Jardim Guanabara	8.749,06	8.662,63
Bela Vista de Goiás	5.216,00	5.603,00	Jardim Ipiranga	3.899,17	5.062,62
Caldas Novas	-	-	Monte Carmelo	6.296,00	9.697,10
Crimeia Leste	5.612,52	7.384,76	Monte Sinai	-	-
Jardim Guanabara (Cong.)	3.934,67	3.154,85	Moriah	13.985,50	9.698,26
Jardim Novo Mundo	4.024,50	3.390,00	Nova Odessa	2.839,00	2.265,00
Morrinhos (Cong.)	2.472,02	2.276,70	Sumaré	21.516,51	20.978,63

Remessas dos Dízimos por Igrejas (Valores Expressos em Real)

IGREJAS	2011	2010	IGREJAS	2011	2010
Sumaré 2ª	7.390,04	7.270,00	PMCP- Metropolitano de Campinas	41.536,00	36.243,63
PBRO - Brotas	43.843,00	43.258,29	Chácara Primavera	-	-
Bariri	-	-	Ebenézer - Vila Industrial	22.656,00	20.928,00
Barra Bonita	-	-	Itatiba	16.880,00	15.315,63
Brotas Dois Córregos	2.400,00	1.800,00	Jardim Nova Europa	-	-
Itapuá	-	-	Nova Jerusalém	-	-
Jaú	41.443,00	40.447,08	Paulínia	-	-
Rocha Eterna de Jaú	-	-	Peniel	-	-
Torrinha	-	1.011,21	Restauração	2.000,00	-
PCPN - Campinas	154.787,21	233.219,87	Serra Negra	-	-
Aliança	16.480,49	14.179,53	Sousas	-	-
Barão Geraldo	27.643,60	19.851,74	Valinhos	-	-
Campinas	20.313,02	104.053,18	PRCL - Rio Claro	70.891,90	37.835,30
Filadelfia de Campinas	-	-	Batovi	11.813,90	12.983,30
Hortolândia	-	-	Betsaida	-	-
Hortolândia 2ª	-	-	Boa Vista do Jacaré	-	-
Jardim Aeroporto	1.200,00	1.200,00	Centenário Rio Claro	-	-
Jardim Conceição	14.160,08	13.103,03	Cidade de São Pedro	-	-
Jardim Esmeraldina	-	-	Cidade Santa Gertrudes	30.243,00	-
Jardim Flamboyant	9.839,40	-	Kairós	-	-
Jardim Garcia	5.970,50	5.510,87	Rio Claro 1ª	6.000,00	1.500,00
Jardim Guanabara	32.982,36	44.817,00	Rio Claro 2ª	-	-
Jardim Licinia	17.701,00	19.552,00	Rio Claro 3ª	22.835,00	23.352,00
Jardim Paranapanema	-	-	São Pedro	-	-
Monte Mor	-	-	PSBO - Santa Barbara D'Oeste	136.625,07	119.761,19
Novo Campos Elíseos	-	-	Betel - Santa Bárbara D'Oeste	-	-
Parque Taquaral	4.143,00	3.965,00	Capivari	8.879,73	7.490,32
Vila Marieta (Cong.)	4.353,76	6.987,52	Jardim América	11.011,66	8.692,83
PLME- Leme	68.114,78	56.799,63	Luz do Mundo	15.915,00	14.805,00
Araras	23.159,28	21.670,94	Nova Vida	5.640,73	6.666,18
Jardim das Oliveiras	17.986,44	9.565,92	Piracicaba	32.713,32	25.358,50
Jardim Fátima	2.717,00	2.902,00	Piracicamirim	18.585,92	16.276,00
Leme	16.091,00	14.907,00	Rio das Pedras	2.540,15	-
Manancial de Leme	4.324,00	4.448,07	Santa Bárbara D'Oeste	24.784,03	30.001,70
Monte Sião	3.837,06	3.305,70	Shalom	2.110,40	3.872,19
Pirassununga	-	-	Vila Linópolis	14.444,13	6.598,47
PLMR - Limeira	110.059,29	112.594,87	PSCL - São Carlos	37.022,20	37.171,07
Bethel	10.536,65	7.573,24	Bela Vista São Carlos	-	-
Cordeirópolis	-	-	Filadélfia São Carlos	25.000,00	26.002,66
Cosmópolis	-	3.018,00	Ibaté	-	-
Ebenezer	8.403,25	7.597,78	São Carlos	12.022,20	11.168,41
Jardim Aeroporto	4.025,00	2.468,00	Vila Alpes de São Carlos	-	-
Jardim Cavinato	-	-	SCJ - CARAJÁS	127.868,33	86.249,57
Jardim Santana	-	6.831,00	PRCA - Carajás	42.327,00	31.361,47
Jardim São Paulo	-	370,00	Água Azul do norte (Cong.) (Parceria JMN)	1.357,28	1.172,65
Jardim Vista Alegre	-	-	Central de Redenção	-	-
Limeira	60.121,00	59.595,00	Conceição do Araguaia	-	-
Maanaim	14.735,35	13.904,75	Confresa (Cong.)	84,00	1.617,03
Moriá	-	-	Redenção	591,75	553,12
Nova Canaã	-	-			
Vila Rosália	12.238,04	11.237,10			

Remessas dos Dízimos por Igrejas (Valores Expressos em Real)

IGREJAS	2011	2010	IGREJAS	2011	2010
Rio Maria (Cong.) (Parceria JMN)	3.326,80	3.215,69	Realengo	9.571,27	9.494,74
Santana do Araguaia	8.119,67	7.517,38			
Vila Rica	9.946,50	-	SBL - CENTRAL BRASÍLIA	250.137,70	236.067,66
Xinguara	18.901,00	17.285,60			
PCPP - Centenário do Presbiterianismo no Pará	51.115,07	30.408,48	PRBN - Brasília Norte	36.092,40	38.218,37
Canaã dos Carajás (Parceria JMN)	2.866,00	1.815,55	Alvorada	29.410,00	23.541,00
Curionópolis (Parceria JMN)	9.820,00	4.734,00	Alvorada do Norte	-	-
Eldorado dos Carajás (Cong.) (Parceria JMN)	3.993,00	2.451,00	Lago Norte	6.682,40	14.677,37
Ourilândia do Norte	4.673,00	4.091,00	Planalto	-	-
Parauapebas	-	-	PNOM - Noroeste de Minas	9.300,50	4.800,00
Paz	1.022,00	1.081,50	Ebenezér Três Marias	5.500,00	4.800,00
São Félix do Xingú	5.147,22	554,43	João Pinheiro	3.600,00	-
São Geraldo do Araguaia	20.226,85	15.681,00	Paracatu	-	-
Tucumã (Cong.) (Parceria JMN)	3.367,00	-	Paracatu 2ª	200,50	-
			Paracatu 3ª	-	-
PLTA - Leste da Transamazônica	34.426,26	24.479,62	Paracatu 4ª	-	-
Filadélfia	15.430,00	14.815,22			
Goianésia	536,60	397,46	PRPB - Pioneiro de Brasília	204.744,80	193.049,29
Jacunda	15.556,89	9.266,94	Bethesda	-	4.887,94
Nova Marabá	-	-	Cruzeiro 1ª	-	-
Pacajá	-	-	Candangolândia	-	-
Tucuruí	2.902,77	-	Guará I	43.701,96	42.580,96
			Guará II	112.330,52	102.074,55
SCR - CARIOCA	93.071,22	98.320,04	Guará III	-	-
PCRA - Carioca	24.992,35	32.011,82	Pioneira Brasília	14.243,16	13.013,99
Anchieta 3ª	-	-	Pioneira de Brasília (Cong.)	4.135,50	3.832,22
Bangu	3.500,00	-	Setor Sudoeste	30.333,66	26.659,63
Centenário	-	-			
Jardim Camará	-	-	SCE - CENTRAL ESPIRITO SANTENSE	1.085.167,57	892.097,82
Nova Canaã	-	-	PRCE - Centenário Espiritossantense	41.517,20	25.826,00
Padre Miguel	2.400,00	5.060,00	Bandeirantes	1.092,08	109,00
Parque Anchieta	-	-	Campo Grande 1ª	11.202,09	6.625,00
Piraquara	19.092,35	25.225,82	Central de Campo Grande	9.787,19	5.139,00
Retiro	-	-	Gileade	6.416,42	4.590,00
Rio da Prata	-	1.726,00	Jardim das Oliveiras	3.777,18	844,00
Vila Nova de Realengo	-	-	Marcílio de Noronha	247,76	-
			Monte Claro (Cong.)	1.130,25	-
PNOR - Novo Oeste Rio	10.185,81	13.058,03	Nova Betania	1.089,00	744,00
Central de Senador Camará	6.725,81	5.123,03	Shekinah	3.542,81	1.746,00
Coqueiros	-	-	Viana 1ª	-	-
Santíssimo	-	-	Viana 2ª	3.232,42	6.029,00
Senador Camará	-	1.240,00			
Vila Kennedy	1.490,00	2.715,00	PCES - Central Espírito Santo	421.357,58	327.822,63
Vila Terra Brasil	1.970,00	3.980,00	Andorinhas	4.009,92	14.853,96
			Central de Jacaraípe	11.145,00	8.825,00
PORJ - Oeste Rio de Janeiro	57.893,06	53.250,19	Goiabeiras	-	-
Água Branca	1.741,13	8.068,22	Jardim Camburi	33.621,23	21.427,56
Anchieta 1ª	39.721,66	30.188,23	Jardim da Penha	22.664,90	13.063,70
Anchieta 2ª	3.910,00	3.948,00	Manancial	9.343,00	8.858,42
Batan (Cong.)	915,00	-	Mata da Praia	81.399,05	62.695,33
Itapeperica	-	-	Praia do Canto	691,44	4.549,67
Jardim Colorado	-	-	Santa Tereza	-	-
Nova Canaã (Cong.)	2.034,00	1.551,00	Tabuazeiro	22.065,00	-

Remessas dos Dízimos por Igrejas (Valores Expressos em Real)

IGREJAS	2011	2010	IGREJAS	2011	2010
Vitória 2ª	-	5.969,69	Memorial	18.391,00	19.178,00
Vitória 1ª	236.418,04	187.579,30	Nova Jerusalém (Cong.)	7.308,05	2.641,83
PRCC - Centro Capixaba	42.934,12	32.957,38	Paul	16.245,22	15.451,38
Betesda	-	-	Praia da Costa	35.604,38	31.706,95
Jacaraipe 1ª	8.507,00	9.279,00	Praia de Itaparica	2.000,00	5.823,00
José de Anchieta	14.166,67	9.945,00	Praia de Itapoã	16.775,00	10.297,50
Laranjeiras	4.000,00	-	Praia do Morro	16.952,86	4.812,12
Nova Carapina	15.819,85	13.733,38	Rio Marinho	7.422,00	6.164,00
Planalto Serrano 1ª	440,60	-	Santa Mônica (Cong.)	1.150,86	-
PRNL - Norte Litoraneo	59.721,00	66.024,13	Soteco	8.421,79	7.955,41
Aracruz	-	-	Ulisses Guimarães (Cong.)	2.954,00	-
Aracruz 2ª	-	-	Vale Encantado	8.653,15	6.096,08
Coqueiral	-	-	Vila Velha	29.511,19	25.533,85
Jequitibá	-	-	SCB - CENTRAL PERNAMBUCO	106.703,36	64.900,84
João Neiva	-	-	PCPE - Centro de Pernambuco	97.315,08	57.894,34
Linhares 1ª	29.869,00	27.860,00	Areias	12.222,00	12.963,00
Linhares 2ª	29.852,00	38.164,13	Barro (Cong.)	2.870,00	4.318,00
Santa Cruz	-	-	Bela Vista	6.619,50	-
PRSE - Serrano Espiritossantense	62.629,17	53.535,57	Boa Vista	6.900,00	-
Bairro de Fátima	21.290,73	20.584,08	Caçote	4.001,00	2.383,50
Barcelona (Cong.)	3.634,79	3.979,44	Jaboatão	25.200,00	5.000,00
Carapina	16.841,14	11.610,73	Jardim São Paulo	4.313,00	6.396,37
Enseada de Jacaraipe (Cong.)	2.102,00	-	Jardim Uchoa	10.203,00	3.794,80
Manoel Plaza	13.026,45	11.745,60	Sucupira	-	-
Novo Horizonte	3.684,00	3.440,00	Tejipio	24.986,58	23.038,67
Serra	-	-	PSPE - Litoral Sul de Pernambuco	9.388,28	2.888,50
Taquara II (Cong.)	2.050,06	2.175,72	Barreiros	-	-
PSES - Sudeste Espírito Santo	90.980,53	81.673,26	Cabo	5.370,00	-
Betel	285,00	-	Ponte dos Carvalhos	-	-
Campo Verde	14.473,14	10.907,38	Pontezinha	-	-
Flechal 2ª	2.230,00	4.910,00	São José da Coroa Grande	4.018,28	2.888,50
Itacibá	22.425,00	24.626,00	Suapé	-	-
Jardim América	5.000,00	-	PMCR - Metropolitano de Recife	-	4.118,00
Nova Brasília	17.483,63	16.055,48	Castelo Forte	-	-
Porto de Santana	7.939,59	8.859,95	Memorial de Alagoa do Araçá	-	-
Santana	21.144,17	16.314,45	Memorial de Jaboatão	-	-
PRVV - Vila Velha	366.027,97	304.258,85	Memorial do Curado IV	-	-
Alecrim (Cong.)	6.426,21	3.066,63	Memorial IPSEP	-	4.118,00
Araçás	20.400,10	9.278,98	SCA - CENTRO AMÉRICA	236.302,49	158.516,36
Aribiri	4.224,66	3.739,42	PCAM - Centro América	139.559,85	87.808,62
Ataide	1.011,25	2.889,70	Adonai	9.483,61	6.478,33
Cobilândia	7.743,10	21.059,79	Areão	62.165,18	54.966,18
Filadélfia	-	-	Bairro Poção	-	-
Glória	42.027,61	36.641,61	Betel Dom Aquino	6.597,83	2.900,06
Guarapari 1ª	13.330,00	26.160,00	Campo Verde	6.760,00	-
Itaparica	19.354,81	-	Cerejeiras	9.604,62	1.923,69
Jaburuna	24.530,00	23.362,00	Cerejeiras (Cong.)	3.233,60	-
Jardim Colorado	39.413,00	32.591,00	Ebenézer	12.811,53	11.408,67
Jardim Marilandia (Cong.)	2.652,93	-	Filadélfia	12.906,68	9.151,89
Manancial em Vila Velha	13.524,80	9.809,60			

Remessas dos Dízimos por Igrejas (Valores Expressos em Real)

IGREJAS	2011	2010	IGREJAS	2011	2010
Jardim Paulista	-	550,00	Barra de Macaé	-	-
Monte das Oliveiras	9.359,30	-	Barra do Sana	-	-
Monte Sinai (Cong.)	1.213,30	429,80	Cidade Praiana	-	2.995,30
Praeiro (Cong.)	5.424,20	-	Córrego do Ouro	-	-
PRON - Rondonópolis	40.440,15	30.596,53	Frade	6.753,00	7.887,00
Bairro Operário	664,00	3.345,30	Macaé	27.500,00	30.000,00
Central de Rondonópolis	18.054,61	19.695,98	Macaé 2ª	-	5.372,00
Guiratinga	-	-	Macaé 4ª	6.760,18	-
Jaciara	7.767,81	-	Maria Mendonça	7.281,00	6.265,00
Juscimeira	10.290,45	7.555,25	Pedra Branca	1.588,00	-
Poxoréo	3.026,93	-	Rio das Ostras	-	3.246,08
Primavera do Leste	-	-	Sana	-	-
Vila Aurora	-	-	SCT - CURITIBA	225.875,30	186.740,54
Vila Operária	636,35	-	PARC - Araucarias	6.000,00	6.000,00
PVGD - Várzea Grande	56.302,49	40.111,21	Araucária	-	-
Asa Bela	-	-	Boqueirão	-	-
Bairro Jardim Glória (Cong.)	3.698,00	2.904,10	CIC - Cidade Industrial	-	-
Chapada Guimarães	-	3.765,00	Hauer	6.000,00	6.000,00
Cristo Rei	-	-	PCTB - Curitiba	138.391,33	113.955,25
Itapajé	969,82	-	Betel	-	-
Jardim Guanabara	15.413,22	-	Boa Vista	-	-
Paranatinga	9.014,00	3.808,10	Campo Comprido	-	-
Várzea Grande	27.207,45	29.634,01	Campo Largo	-	-
SCS - COSTA DO SOL	168.098,45	157.433,35	Champagnat	-	300,00
PRCF - Cabo Frio	74.829,96	65.467,15	Curitiba	92.160,00	78.000,00
Aquarius	13.127,33	13.234,52	Fazendinha	10.500,00	5.000,00
Arraial do Cabo	-	-	Filadélfia	6.006,33	2.655,25
Cabo Frio	18.149,00	17.050,00	Nova Jerusalém	-	-
Cachoeiros de Macaé	-	-	Shalom	-	-
Casimiro de Abreu	5.800,00	7.900,75	Silva Jardim	29.725,00	28.000,00
Célula Mater	7.475,00	6.030,00	Vista Alegre	-	-
Jardim Canaã	612,00	150,00	PPIG - Parque Iguaçu	24.607,45	22.785,87
Jardim Esperança	968,00	5.313,05	Afonso Pena	-	-
Jardim Flamboyant	11.687,00	9.415,00	Fazenda Rio Grande	-	-
Monte Alto (Cong.)	2.450,00	-	Jardim Ipê	-	-
Peró (Cong.)	6.832,81	-	Kadosch	-	-
Silva Jardim (Cong.)	2.185,30	1.500,00	Parque Iguaçu	15.191,15	19.024,37
Tangará (Cong.)	200,00	350,00	Rio Negro (Cong.)	2.859,30	3.262,50
Vale da Benção	5.343,52	4.523,83	São José dos Pinhais	4.907,00	499,00
PRCS - Costa do Sol	43.386,31	36.200,82	Vila Americana	1.650,00	-
Araruama 1ª	500,00	2.353,00	PTAR - Tarumã	56.876,52	43.999,42
Araruama 2ª	6.375,00	5.847,00	Barreirinha	3.900,13	-
Balneário (Cong.)	2.678,00	1.953,10	Capão da Embuia	21.361,90	15.756,42
Iguaba Grande	12.722,88	9.614,04	Guabirubata	-	-
Iguabinha (Cong.)	-	1.364,44	Jardim Guaraituba	-	1.206,00
São Pedro da Aldeia	5.250,20	-	Matinhos	-	-
São Pedro da Aldeia 1ª	10.696,23	9.904,24	Paranaguá	-	-
Saquarema 1ª	5.164,00	5.165,00	Pinhais (Cong.)	-	1.090,00
PRMC - Macaé	49.882,18	55.765,38	Tarumã	16.776,29	12.000,00
			Tingui	14.838,20	13.947,00

Remessas dos Dízimos por Igrejas (Valores Expressos em Real)

IGREJAS	2011	2010	IGREJAS	2011	2010
Uberaba	-	-	Várzea Alegre 1ª	7.632,85	874,35
SDC - DO CEARÁ	154.711,02	128.440,52	SER - ESPÍRITO SANTO RIO DE JANEIRO	380.544,39	315.202,63
PCEA - Ceará	82.345,85	87.482,12	PBJI - Bom Jesus de Itabapoana	61.570,22	37.299,66
Betania	-	-	Apiacá (Cong.)	2.323,70	2.218,30
Fortaleza 1ª	54.744,79	56.119,35	Bom Jesus de Itabapoana 1ª	33.041,00	16.220,46
Maranata	700,00	-	Bom Jesus de Itabapoana 2ª	16.919,50	13.298,10
Maraponga	21.315,00	18.452,00	Bom Jesus de Itabapoana 3ª	-	-
Messejana	-	-	Bom Jesus do Norte	6.281,60	5.562,80
Nova Jerusalém	3.480,06	11.178,77	Rosal	-	-
Russas	2.106,00	1.732,00	Santa Izabel	-	-
PCCE - Central do Ceará	13.742,52	4.515,05	Santa Maria de Campos	-	-
Acopiara	2.657,00	697,00	São José do Calçado	3.004,42	-
Cedro	-	-	PITM - do Itapemirim	207.376,56	189.124,74
Ebenézer	957,40	-	Alfredo Chaves (Cong)	1.240,00	992,20
Exodo	838,25	889,05	Anchieta	56,78	1.035,34
Iguatu	148,00	272,00	Atilio Vivacqua	7.359,65	4.000,00
Parambu	8.005,31	1.853,00	Barra de Itapemirim 1ª	13.500,00	11.100,00
Taua	-	-	Boas Novas (Cong.)	1.529,97	386,35
Várzea Alegre 2ª	1.136,56	804,00	Brejo Grande do Sul (Cong)	4.622,00	4.437,00
PFOR - Fortaleza	4.742,00	4.642,00	Cachoeirinha	4.069,85	3.159,53
Boa Esperança	-	-	Cachoeiro de Itapemirim 1ª	25.261,00	29.363,60
Nova Canaã	-	-	Cachoeiro de Itapemirim 7ª	-	-
Pajuçara	4.742,00	4.642,00	Cachoeiro de Itapemirim 8ª	2.289,99	2.139,73
Shekinah	-	-	Cachoeiro de Itapemirim 10ª	6.384,78	6.282,72
Vila Mar	-	-	Castelo	7.978,05	7.501,20
PLCE - Leste do Ceará	30.413,68	24.187,92	Central de Cachoeiro de Itapemirim	17.600,00	24.526,21
Aerolândia	2.810,76	2.355,00	Central de Marataizes	10.741,77	6.908,85
Aldeota	7.541,00	6.818,00	Central de Rio Novo do Sul	18.466,00	10.234,89
Água Viva	-	-	Coramara	-	-
Betel	-	-	IBC	2.793,24	3.478,96
Boa Vista	-	-	Iconha (Cong.)	5.241,34	3.387,53
Caucaia	-	-	Independência	12.415,26	9.372,96
Cambeba (Cong.)	10.796,72	6.241,24	Itaipava	3.416,40	2.749,18
Cidade dos Funcionários	498,00	1.083,18	Itaóca (Cong.)	1.064,25	1.026,45
Emanuel	4.243,20	2.615,00	Marataizes	6.789,54	8.705,62
Fortaleza 2ª	3.291,00	3.037,06	Meaipe (Cong.)	7.307,07	15.954,90
Graça	-	-	Mimoso do Sul	-	-
Itapua	646,00	384,00	Monte Belo	-	-
Kairós	-	1.019,44	Muqui	-	-
Maranguape (Cong.)	37,00	35,00	Nova Brasília	15.800,00	10.000,00
Vida Nova	550,00	600,00	Novo Parque	4.112,00	2.700,00
Vila Manoel Sátiro	-	-	Paraíso	5.561,94	-
PSCE - Sul do Ceará	23.466,97	7.613,43	Parque das Laranjeiras (Cong.)	1.571,63	521,17
Barbalha	364,00	873,35	Rio Muqui	5.295,00	4.305,00
Brejo Santo (Cong.)	2.642,10	460,85	Rio Novo do Sul 1ª	7.749,45	6.468,56
Crato	-	1.126,26	São José das Torres	2.293,71	4.644,06
Ico (Parceria JMN)	1.338,85	1.551,62	Vargem Alta	-	622,00
Juazeiro do Norte	7.920,17	1.007,00	Venda Nova do Imigrante (Cong.)	4.865,89	3.120,73
Parambu 2ª	3.569,00	1.720,00	PPCA - Portal do Caparaó	39.415,66	34.204,03
			Afonso Cláudio	-	-
			Crissiuma	13.923,05	7.530,69

Remessas dos Dízimos por Igrejas (Valores Expressos em Real)

IGREJAS	2011	2010	IGREJAS	2011	2010
Irupi	-	-	Central de Arcoverde	-	-
Ibatiba	-	-	Custódia (Cong.) (Parceria JMN)	300,00	896,00
Itaici	2.340,00	-	Jardim Amazonas	-	-
lúna	14.258,65	17.457,77	Juazeiro	-	212,50
lúna 2ª	8.893,96	9.215,57	Monteiro	-	200,00
Muniz Freire	-	-	Pesqueira	-	-
Piaçu	-	-	Serra Talhada	706,84	436,95
Santa Cruz	-	-	Sertânia (Cong.)	4.789,00	4.083,13
			Triunfo (Cong.)	-	456,83
PRSC - Sul Capixaba	72.181,95	54.574,20	SAB - GRANDE ABC	564.104,47	462.140,69
Alegre	6.191,03	7.285,84	PRSA - Santo André	206.110,54	174.802,44
Celina	5.512,78	4.270,24	Betel	11.892,00	-
Guaçuí	40.645,74	31.940,62	Jardim Elba (Cong.)	2.987,00	3.037,00
Guaçuí 2ª	-	-	Jardim Itapuan	29.726,00	23.173,00
Ibitirama	13.895,80	10.764,10	Jardim Monções	-	-
Jerônimo Monteiro	-	-	Maranata de Santo André	42.891,93	30.277,02
Rive	5.936,60	313,40	Mauá	19.460,06	21.611,52
SGA - GARANHUNS	90.579,46	57.461,43	Parque das Nações	21.600,00	18.752,00
PGAR - Garanhuns	63.457,82	44.050,17	Parque Erasmo Assunção	12.950,00	14.670,00
Águas Belas	1.297,05	1.306,90	Ribeirão Pires	25.749,37	25.539,75
Bom Conselho (Parceria JMN)	5.788,50	4.110,00	Santo André	13.391,00	18.104,00
Brejão (Cong.)	1.394,21	1.386,80	São Bernardo do Campo 6ª	9.893,18	7.692,15
Caetes (Cong.) (Parceria JMN)	539,00	241,00	Vila Suíça	15.570,00	11.946,00
Capoeiras (Cong.)	227,00	-	PRSB - São Bernardo	191.676,63	168.480,83
Catonha	-	-	Diadema	17.221,31	13.932,00
Ebenézer	1.645,00	1.170,00	Eldorado	4.580,94	3.662,21
Filadélfia	2.887,50	2.157,00	Estoril	5.204,73	4.407,00
Garanhuns 1ª	4.800,00	3.850,00	Jardim ABC (Cong.)	3.672,99	3.600,72
Garanhuns 4ª	31.206,83	28.022,47	Jardim Ipê	12.716,29	9.356,00
Heliópolis	12.100,00	-	Jardim Marilene	6.000,00	4.460,00
Pedra	190,70	552,90	Jardim Tiradentes (Cong.)	2.307,79	1.510,00
Planalto	-	-	Jardim Vera Cruz (Cong.)	5.400,24	5.263,96
Sião	-	-	Parque Selecta II (Cong.)	4.227,40	3.654,13
Teresina (Cong.)	1.087,07	983,80	São Bernardo do Campo 1ª	63.233,66	58.644,97
Venturosa (Cong.)	294,96	269,30	São Bernardo do Campo 4ª	41.115,17	33.800,44
PRPE - Petrolina	21.325,80	7.125,85	Terra Nova	4.334,50	6.245,73
Araripina (Parceria JMN)	1.788,05	2.303,10	Vila Paulicéia	21.661,61	19.943,67
Central de Petrolina	-	-	PSCS - São Caetano do Sul	166.317,30	118.857,42
Exu (Parceria JMN)	179,65	627,50	Filadélfia de São Caetano do Sul	10.442,40	9.840,26
Itaparica	-	-	Rudge Ramos	25.135,05	-
Moreilândia (Parceria JMN)	994,75	920,40	São Caetano do Sul	84.500,65	72.337,16
Ouricuri (Parceria JMN)	965,35	1.034,00	Utinga	9.522,00	8.320,00
Paulo Afonso 1ª	12.607,00	-	Vila Califórnia	-	-
Paulo Afonso 2ª	2.203,00	1.385,00	Vila Gerti	14.345,00	17.610,00
Petrolina 1ª	-	-	Vila Paula	22.372,20	10.750,00
Petrolina 2ª	-	-	SGB - GUANABARA	233.780,25	194.789,80
Salgueiro	-	-	PGNB - Guanabara	178.085,55	161.499,67
Trindade (Parceria JMN)	2.588,00	855,85	Anil	3.688,70	5.900,00
PRVP - Vale do Pajeu	5.795,84	6.285,41	Benfica	1.299,49	1.917,60
Arcoverde	-	-			
Afogados da Ingazeira	-	-			

Remessas dos Dízimos por Igrejas (Valores Expressos em Real)

IGREJAS	2011	2010	IGREJAS	2011	2010
Bosque da Freguesia	-	-	Palhoça	-	-
Freguesia	3.865,00	4.230,00	Rio Tavares	1.800,00	750,00
Grajaú	26.424,80	19.876,55	São José	1.186,68	-
Higienópolis	-	-	Tijuquinhas	4.008,68	6.721,00
Jacarezinho	11.920,00	12.014,00	Três Riachos	-	-
Luz da Alvorada	-	-	Trindade	12.112,46	11.276,73
Manguinhos	-	-	Tubarão (Cong.)	2.440,00	2.179,95
Maria da Graça	6.012,34	-	PRIC - Integração Catarinense	47.371,44	28.041,56
Méier	34.400,00	34.000,00	Blumenau	20.177,88	20.448,16
Piedade	24.319,94	21.295,50	Camboriú	17.853,86	-
Recreio dos Bandeirantes	-	-	Ebenézer de Camboriú	-	-
Riachuelo	30.267,07	27.915,00	Filadélfia de Blumenau	-	-
Thomas Coelho	32.491,16	30.104,22	Lages	-	-
Vieira Fazenda	3.397,05	4.246,80	Luz do Vale	2.616,20	-
PJPA - Jacarepaguá	8.025,93	-	Rio Sul	6.723,50	7.593,40
Barra da Tijuca	-	-	PLIC - Litoral Catarinense	146.813,19	130.790,99
Curicica	-	-	Antioquia	-	-
Jacarepaguá	-	-	Bairro Morretes (Cong.)	8.241,28	5.787,83
Pechincha	8.025,93	-	Brusque (Parceria JMN)	5.052,61	3.102,58
Taquara	-	-	Guaramirim (Parceria JMN)	7.467,71	-
PMAD - Madureira	26.151,94	16.530,96	Itajaí	42.896,43	39.423,39
Coelho Neto	22.821,70	13.650,00	Itajaí 2ª	7.711,54	-
Colégio	1.650,24	1.200,96	Itapema	39.155,50	40.703,26
Honório Gurgel 2ª	-	-	Jardim das Oliveiras	-	-
Irajá	-	-	Joinville	23.551,70	20.892,50
Madureira	-	-	Porto Belo	5.474,60	9.380,12
Ramos	1.680,00	1.680,00	São Francisco do Sul	5.683,52	10.183,90
Rocha Miranda	-	-	Tijucas (Cong.)	1.578,30	1.317,41
Turiaçu	-	-	SLM - LESTE DE MINAS	628.984,68	448.337,74
PNRJ - Norte do Rio de Janeiro	21.516,83	16.759,17	PJIF - Juiz de Fora	43.100,24	25.294,14
Bento Ribeiro	-	-	Central de Barroso	-	-
Costa Barros	6.834,60	6.840,06	Juiz de Fora 1ª	-	-
Fazenda Botafogo	6.203,23	5.132,00	Juiz de Fora 2ª	24.038,24	21.248,14
Fontinha	-	1.200,00	Juiz de Fora 3ª	-	-
Guadalupe	-	-	Juiz de Fora 4ª	19.062,00	4.046,00
Honório Gurgel	7.690,00	1.569,00	Juiz de Fora 5ª	-	-
Marechal Hermes	-	-	Juiz de Fora 7ª	-	-
Sulacap	789,00	2.018,11	PLMN - Leste de Minas	157.781,31	135.694,05
SIC - INTEGRAÇÃO CATARINENSE	257.786,46	221.148,25	Alto Chalé	4.730,00	-
PFLO – Florianópolis	63.601,83	62.315,70	Alto Jequitibá 1ª	34.773,54	40.090,74
Barreiros (Cong.)	539,46	-	Alto Jequitibá 3ª	16.969,00	18.191,00
Betânia de Florianópolis	-	698,00	Alto Jequitibá 4ª	926,27	800,00
Biguaçu	3.800,00	2.700,00	Breder	1.158,50	4.850,01
Canto dos Ganchos	-	-	Centenário	10.183,50	9.355,30
Criciúma	-	-	Chalé	7.471,11	683,20
Estreito	25.966,40	27.370,97	Cidade Jardim	3.503,91	4.185,76
Florianópolis	9.410,00	7.243,50	Durandé	8.386,15	8.336,98
Florianópolis Sul (Cong.)	200,00	1.088,10	Lajinha	25.621,63	22.708,70
Ingleses (Cong.)	2.138,15	2.287,45	Manhumirim	8.764,00	-
Jordão	-	-	Martins Soares	8.696,20	3.000,00

Remessas dos Dízimos por Igrejas (Valores Expressos em Real)

IGREJAS	2011	2010	IGREJAS	2011	2010
Mutunzinho	4.087,00	6.848,85	Viçosa	12.640,50	11.820,50
Nascente	-	-			
Ocidente	3.468,50	3.104,00	SLP - LESTE DE SÃO PAULO	381.167,36	262.957,01
Pequia (Cong)	480,00	380,00			
Ponte Alta	5.212,00	6.207,51	PELP - Extremo Leste Paulistano	135.002,31	84.378,67
Príncipe	13.350,00	6.952,00	Agua de Haia	7.154,81	6.550,00
Vista Alegre	-	-	Cidade A. E. Carvalho	30.724,88	23.489,48
			Cidade Líder	6.494,30	7.241,76
PRVC - Vale do Caparaó	111.405,96	88.000,69	Ferraz de Vasconcelos	5.261,00	-
Alto Caparaó	12.732,00	11.331,00	Guaianases	24.551,84	18.420,88
Alto Caparaó 2ª	30.910,05	19.628,77	Inacio Monteiro (Cong.)	2.635,69	2.555,62
Alto Caparaó 3ª	11.865,84	8.665,16	Itaquera	-	-
Alto Jequitibá 2ª	23.447,83	10.793,42	Jardim Nazaré (Cong.)	1.037,44	925,20
Caparaó	11.308,64	7.965,88	Parada XV de Novembro	29.102,10	-
Carangola	10.200,00	10.900,00	Vila Ré	28.040,25	25.195,73
Carangola 2ª	5.889,60	5.677,46			
Espera Feliz	-	8.000,00	PSSP - Leste de São Paulo	110.923,28	49.914,16
José Pedro	5.052,00	5.039,00	Jardim Acácio	7.354,00	6.890,00
Muriaé	-	-	Jardim Popular	-	-
			Penha	61.200,68	27.521,16
PRVM - Vale do Manhuaçu	284.871,93	171.554,07	Vila Buenos Aires	21.007,60	-
Betel (3ª Caratinga)	1.418,40	305,20	Vila Esperança	9.144,00	14.653,00
Boa Vista	-	1.000,00	Vila Lais	7.191,00	850,00
Boas Novas (Cong.)	4.164,65	3.123,82	Vila União (Cong.)	5.026,00	-
Caputira	10.711,00	9.000,00			
Caratinga	23.012,91	19.687,17	PREM - Metropolitano	135.241,77	128.664,18
Caratinga 2ª	19.638,93	11.418,16	Canaã	16.209,98	8.703,88
Nova Cidade	3.649,09	-	Ermelino Matarazzo	40.200,00	41.000,00
Conceição de Ipanema	-	-	Ermelino Matarazzo 2ª	17.512,87	15.722,37
Esperança (Cong.)	1.693,21	1.720,00	Itaim Paulista	17.000,95	15.334,86
Filadélfia de São Caetano	6.805,94	3.903,08	Parque Boturussu	10.296,00	12.319,00
Ipanema 1ª	12.536,00	-	Pedro José Nunes	3.600,00	3.600,00
Ipanema 2ª	-	-	São Miguel Paulista	23.233,59	24.401,28
Manhuaçu 1ª	117.846,00	56.320,00	Vila Mara	7.188,38	7.582,79
Manhuaçu 2ª	7.937,02	8.840,77			
Manhuaçu 3ª	33.103,00	25.108,00	SLF - LESTE FLUMINENSE	270.065,23	323.983,00
Mantimento	6.148,00	5.116,35			
Matipó	1.968,30	346,00	PALC - Alcântara	57.399,00	80.802,78
Nova Jerusalém	3.952,11	3.628,24	Alcântara	-	13.743,76
Pocrane	-	-	Coelho	1.012,00	4.378,90
Ponte da Aldeia (Cong.)	2.627,00	-	Itaborai	-	15.304,87
Raul Soares	-	3.195,67	Itaitindiba	8.616,17	7.408,75
Reduto	3.633,00	-	Manilha	7.755,40	6.860,00
Rio Casca (Cong.)	2.697,88	2.106,33	Rio Bonito	17.941,00	12.548,03
Santa Margarida	12.561,45	6.256,79	Santa Isabel	5.903,00	4.784,00
São Pedro do Avai	4.684,95	1.200,00	São José Itaborai (Cong.)	4.184,05	3.933,00
Vargem Alegre	4.083,09	9.278,49	Tanguá	11.987,38	11.841,47
			Trindade	-	-
PZMN - Zona da Mata Norte	31.825,24	27.794,79			
Comunidade de Viçosa	1.784,50	1.405,00	PCEF - Central Fluminense	60.222,95	68.549,56
Jequeri	-	-	Barro Vermelho	16.723,00	9.822,00
Ponte Nova	-	-	Boa Vista	-	-
Ubá	4.700,00	3.850,00	Neves	17.471,00	13.932,00
Ubá 2ª	5.865,04	4.913,29	Nova Aliança	1.948,51	12.806,11
Vale do Sol	6.835,20	5.806,00	Paraíso	18.648,00	18.284,00

Remessas dos Dízimos por Igrejas (Valores Expressos em Real)

IGREJAS	2011	2010	IGREJAS	2011	2010
Porto Novo	-	7.799,10	Parque Nacional	10.271,00	9.196,00
Rio do Ouro	5.432,44	5.906,35	Registro	30.357,00	28.251,00
			Registro 2ª	6.729,59	9.749,67
PFLU - Fluminense	34.121,53	26.832,00			
Filadélfia de São Gonçalo	-	-	SMA - MARANHÃO	120.453,06	87.838,93
Mutuá	26.662,00	26.832,00			
Mutuaguaçu	4.709,53	-	PCMA - Centro Oeste do Maranhão	20.158,97	13.640,24
São Gonçalo	2.750,00	-	Barreirinhas	-	-
			Betesda	720,00	720,00
PRLF - Litoraneo Fluminense	26.913,25	23.759,96	Betsaida	-	-
Icaraí	9.600,00	9.600,00	Moriah	1.440,00	1.100,00
Maricá	-	814,00	Pinheiro	-	-
Pachecos	10.454,25	6.735,96	Vinhais	17.006,00	10.279,24
Paciência	-	1.575,00	Vitória do Mearim	992,97	1.541,00
Tribobó	4.864,00	4.375,00			
Vista Alegre	1.995,00	660,00	PLMA - Leste Maranhão	17.873,76	24.193,12
			Chapadinha	-	-
PNTR - Niterói	91.408,50	124.038,70	Cruzeiro do Anil	11.420,77	17.036,49
Barreto	-	1.942,39	Divinéia	2.533,20	4.988,97
Betânia	42.249,00	88.479,00	Freixiras	-	-
Betânia-Região Oceânica	-	-	Porto de Areia	-	-
Betel	15.932,50	15.025,48	São Bernardo	520,80	-
Filadélfia	-	-	Tigidor	3.398,99	2.097,46
Niterói	33.227,00	18.591,83	Vargem Grande	-	70,20
Pendotiba	-	-			
Sinai	-	-	PMAR - Maranhão	6.072,08	5.906,84
			Bacabal	-	-
SLI - LITORAL PAULISTA	235.427,04	255.614,90	Barra do Corda	-	-
			Caxias	-	-
PRST - Santos	45.367,30	84.006,35	Codó	-	-
Cubatão	13.948,30	12.597,35	São Luis	-	-
Jardim de Oração	10.000,00	50.000,00	Ebenezer (Cong.)	675,74	373,95
Marapé	-	-	Grajaú	-	-
Santos	-	-	Lago da Pedra	369,74	138,00
São Vicente	-	-	Lima Campos	5.026,60	5.394,89
Vicente de Carvalho	21.419,00	21.409,00	Santa Inês	-	-
PRSV - São Vicente	82.759,03	75.564,54	PSLS - São Luis	38.860,28	21.768,48
Belas Artes	-	-	Adonai	1.510,45	781,80
Ebenezer	3.307,00	5.086,00	Bacabeira (Cong.)	253,45	167,70
Filadélfia de São Vicente	8.880,00	7.200,00	Calvário	7.338,00	1.995,00
Itanhaem	17.750,00	16.380,00	Centenário	6.725,99	6.240,12
Parque das Bandeiras	-	-	Doulos (Cong.)	4.146,34	3.180,22
Peruibe	22.301,53	18.223,54	Ebenézer	7.233,12	5.867,00
Praia Grande	30.520,50	28.675,00	Humberto de Campos	698,80	706,11
			Maranhãozinho (Cong.) (Parceria JMN)	703,30	237,68
PVRB - Vale do Ribeira	107.300,71	96.044,01	Redenção	1.858,20	-
Biguá	-	-	Redentor	1.951,08	-
Cajati	13.949,76	10.237,10	Remissão	3.592,00	2.107,50
Cananéia	-	-	Resplendor	2.403,80	-
Cedro	-	-	Shekinah (Cong.)	445,75	485,35
Iguape	24.872,86	15.611,86			
Jacupiranga	5.525,60	10.191,00	PSMA - Sul do Maranhão	37.487,97	22.330,25
Juquiá	15.594,90	12.807,38	Açailândia	-	-
Pariquera-Açu	-	-	Balsas 1ª	12.478,00	9.537,00

Remessas dos Dízimos por Igrejas (Valores Expressos em Real)

IGREJAS	2011	2010	IGREJAS	2011	2010
Estreito	14.912,70	8.280,00	Rio Negro (Cong.)	-	613,00
Imperatriz	500,00	1.250,00	SMT - MATOGROSSENSE	377.765,70	257.595,84
Magabeiras	487,50	191,58	PRAF - Alta Floresta	86.150,15	52.522,68
Porto Franco 1ª	6.275,77	1.959,67	Alta Floresta	6.131,68	11.271,09
Porto Franco 2ª	-	200,00	Colider	12.891,29	8.432,73
Santa Luzia (MA)	279,00	912,00	Feliz Natal	-	-
Vila Lobão (Cong.)	2.555,00	-	Guaranta do Norte	12.111,91	6.678,75
SMS - MATO GROSSO DO SUL	237.333,22	191.381,12	Jardim das Violetas (Cong.)	5.837,64	2.024,15
PCGE - Campo Grande	23.377,67	23.354,99	Marcelândia	4.035,00	3.418,35
Bandeirantes	-	-	Matupá (Cong.)	2.098,85	2.662,64
Campo Grande	3.600,00	13.554,69	Sinop	31.188,78	13.686,67
Campo Grande 5ª	-	-	Sorriso	11.855,00	4.348,30
Campo Grande 6ª	750,00	50,00	PRCM - Centro Matogrossense	32.312,84	30.855,03
Cassilândia	2.626,18	-	Alto Paraguai	-	-
Coophasul	10.270,50	8.292,50	Arenápolis	-	-
Costa Rica	-	-	Barra do Bugres	-	-
Moreninhas	527,00	-	Diamantino 1ª	2.030,66	2.634,00
Nova Andradina	830,00	720,00	Jardim Santiago	-	-
Paranaíba (Cong.)	3.708,99	-	Nova Jerusalém	-	-
Três Lagoas	1.065,00	737,80	Nobres	-	-
PRDO - Dourados	152.686,91	135.649,21	Rosário do Oeste	11.350,03	5.879,85
Amambaí	-	-	Tangará da Serra	18.932,15	22.341,18
Deodápolis (Parceria JMN)	1.465,36	2.639,66	PCBA - Cuiabá	168.942,38	118.723,97
Dourados	52.105,03	43.518,34	Alvorada	-	-
Ebenézer de Dourados	21.025,00	23.440,00	Betania de Cuiabá	57.152,81	53.410,79
Fátima do Sul	3.201,50	2.872,22	Boa Esperança	-	-
Filadélfia de Dourados	21.315,00	14.839,90	Cuiabá	87.603,00	47.778,00
Glória de Dourados (Parceria JMN)	2.207,90	2.400,10	Lucas do Rio Verde	7.779,48	4.004,40
Itaporã	2.786,50	2.735,70	Osmar Cabral (Cong.)	1.114,23	729,78
Jardim Tatiane	-	6.209,00	Peniel	2.000,00	3.000,00
Navirai (Parceria JMN)	-	578,00	Tijucal	13.292,86	9.801,00
Nova Dourados	8.978,00	10.195,88	PGMS - Grande Morada da Serra	19.161,13	1.276,00
Ponta Porã	-	-	Betel	-	-
Rio Brillhante	28.295,84	17.415,16	Carumbé	-	-
Vila Matos	11.306,78	8.805,25	CPA4 1ª	-	-
PPAN - Pantanal	61.268,64	32.376,92	Jardim Vitória	-	-
Aquidauana	-	355,33	Morada da Serra	19.161,13	-
Bairro Amambaí	40.898,26	13.054,77	Monte Sião	-	-
Moreninhas (Cong.)	-	598,00	Planalto	-	1.276,00
Bela Vista	2.800,00	2.018,50	PNMT - Noroeste Matogrossense	53.370,22	38.234,50
Betânia	-	-	Aripuanã	7.486,66	4.214,11
Bonito (Parceria JMN)	-	457,00	Castanheira	12.681,60	7.881,00
Campo Grande 3ª	9.139,70	5.670,00	Juara	26.151,04	17.862,04
Campo Grande 4ª	1.631,50	398,25	Juína	6.731,99	7.780,81
Corumbá	-	-	Tabaporã (Cong.)	318,93	496,54
Guia Lopes da Laguna	-	-	PROM - Oeste Matogrossense	17.828,98	15.983,66
Jardim	3.742,00	4.130,82	Araputanga	13.468,91	11.260,64
Maracajú (Parceria JMN)	-	2.756,20	Cáceres	-	-
Miranda	2.081,68	1.804,05			
Nioaque	-	-			
Nova Alvorada do Sul (Parceria JMN)	975,50	521,00			

Remessas dos Dízimos por Igrejas (Valores Expressos em Real)

IGREJAS	2011	2010	IGREJAS	2011	2010
Esperança (Cong.)	-	1.661,64	Colatina 4ª	8.237,02	7.425,32
Filadélfia (Cong.)	4.360,07	3.061,38	Filadélfia	17.408,34	14.900,59
Lírio dos Vales	-	-	Governador Lindemberg (Cong.)	1.692,00	1.190,75
Pontes e Lacerda	-	-	Marilândia	-	-
SMD - MERIDIONAL	130.602,76	104.667,55	Viva	5.545,00	-
PRCV - Cascavel	52.413,28	46.908,53	PRNE - Norte do Espírito Santo	49.435,49	57.177,20
Alto Alegre - Cascavel	-	-	Boa Esperança	7.851,82	6.682,95
Central de Cascavel	41.997,78	38.265,57	Centenário	15.123,86	25.417,11
Guaira	-	-	Conceição da Barra	606,50	-
Jesuitas	-	-	Guriri	12.016,40	9.893,40
Marechal Candido Rondon (Cong.)	1.379,65	1.530,69	Manancial	6.842,96	7.081,95
Nova Aurora	3.092,07	1.994,77	Montanha	-	-
Palotina	-	-	Nanuque	-	-
Peniel	5.943,78	5.117,50	Nova Venécia 1ª	-	-
Toledo	-	-	Pinheiros	6.993,95	8.101,79
PRGA - Guarapuava	24.867,61	13.365,00	São Mateus 2ª	-	-
Água Viva (Cong.)	2.439,99	-	PRSP - Resplendor	45.355,88	51.895,63
Bonsucesso	7.405,00	7.865,00	Aimorés	5.992,30	1.799,87
Cristo Rei	-	-	Alto Ituetto	7.160,00	7.204,00
Laranjeiras do Sul (Cong.)	300,00	-	Baixo Guandu	7.318,36	9.529,33
Moriá	-	-	Elim	-	-
Turvo	14.722,62	5.500,00	Ferruginha	-	-
PRIG - Iguazu	40.869,11	12.150,64	Filadélfia - Goiabeiras	-	-
Betânia Guarapuava	-	-	Itueta	-	-
Betel Guarapuava	-	-	Mutum	-	-
Guarapuava	33.549,11	2.660,00	Resplendor 1ª	6.000,00	16.232,42
Maranatha (Cong.)	-	1.361,29	Resplendor 2ª	18.500,00	16.287,34
Morro Alto Guarapuava	2.000,00	4.329,35	Resplendor 3ª	385,22	642,67
Peniel Guarapuava	3.000,00	2.000,00	São Sebastião da Vala	-	200,00
Pinhão	2.320,00	1.800,00	PVSM - Vale de São Mateus	215.537,57	216.176,88
PRPU - Itaipu	4.622,00	32.113,38	Água Doce do Norte	6.606,44	8.076,62
Foz do Iguaçu 1ª	-	24.729,47	Alto Rio Novo	6.191,49	6.894,58
Matelândia	4.622,00	5.804,00	Barra de São Francisco	50.053,41	44.161,36
Medianeira	-	400,00	Barra de São Francisco 2ª	18.182,94	20.355,09
Morumbi	-	1.179,91	Bereia	8.448,78	16.877,94
PSPR - Sudoeste Paranaense	7.830,76	130,00	Betel	-	-
Chopininho	862,50	-	Cachoeirinha de Itaúnas	-	-
Coronel Vivida	-	-	Cedrolândia	20.021,57	18.017,66
Ebenezer- Dionizio Cerqueira	3.338,26	-	Ecoporanga	1.457,09	2.809,15
Francisco Beltrão	2.430,00	-	Jardim das Oliveiras	6.330,37	6.160,02
Pato Branco	1.200,00	130,00	Mantenópolis	20.121,25	16.130,12
SME - MINAS ESPÍRITO SANTO	409.702,62	403.960,60	Monte Sinai	866,90	1.176,19
PNCA - Noroeste Capixaba	99.373,68	78.710,89	Nova Venécia 2ª	33.750,14	29.898,04
Belém	184,00	173,90	Pancas	38.558,50	41.933,27
Colatina 1ª	29.313,24	21.233,24	São Gonçalo (Cong.)	3.242,06	2.603,30
Colatina 2ª	12.173,02	9.269,69	Vale dos Lírios	1.706,63	1.083,54
Colatina 3ª	24.821,06	24.517,40	SIM - MOJIANA	124.554,21	92.816,30
			PRSJ - São João da Boa Vista	71.669,66	43.813,90
			Bairro do Óleo	600,00	600,00
			Boa Esperança	3.330,00	3.540,00

Remessas dos Dízimos por Igrejas (Valores Expressos em Real)

IGREJAS	2011	2010	IGREJAS	2011	2010
Central de Itapira	20.350,00	-	Hidrolândia (Parceria JMN)	281,90	-
Jardim Raquel	-	-	José Walter	-	-
Mogi-Guaçu	-	-	Parque Americano	-	-
Parque das Nações	-	-	Sobral	-	-
Poços de Caldas	17.012,40	14.670,00	Serra da Meruoca	-	-
Santo Antônio do Jardim	-	-	Vitória de Cristo	-	-
São João da Boa Vista 1ª	17.177,26	14.728,78	Xorozinho	-	-
São João da Boa Vista 2ª	-	-	SNO - NOROESTE DA BAHIA	121.543,48	105.506,36
Unida de Mogi-Guaçu	-	525,12	PCFM - Campo Formoso	51.115,85	46.849,20
Vila Brasil	13.200,00	9.750,00	Antonio Gonçalves	-	-
PVRG - Vale do Rio Grande	19.983,90	15.224,84	Campo Formoso	27.767,00	24.720,00
Cássia	5.303,23	6.440,34	Filadélfia	7.855,70	6.953,65
Central de Passos	-	-	Lírio dos Vales	997,00	3.249,00
Coimbras	-	-	Primeiro de Maio	12.889,90	11.926,55
Furnas	-	-	Saúde Bahia (Cong.)	1.606,25	-
Itaú de Minas	-	-	PIRC - Irecê	8.306,00	5.800,00
Jardim da Bela Vista	-	-	Betel de João Dourado	-	-
Jardim Planalto	1.000,00	800,00	Capão	-	-
Monte Santo de Minas	-	-	Central	-	50,00
Passos	10.265,27	7.984,50	Irecê	-	-
São João Batista do Glória	-	-	João Dourado	-	-
São Sebastião do Paraíso 1ª	3.415,40	-	Lapão	7.606,00	5.500,00
São Sebastião do Paraíso 2ª	-	-	Roçadinho	700,00	250,00
PVRP - Vale do Rio Pardo	32.900,65	33.777,56	PRJD - João Dourado	530,50	374,00
Aguai	-	-	America Dourada (Parceria JMN)	530,50	374,00
Arceburgo (Cong.)	1.342,60	845,15	Conquista	-	-
Cabo Verde	8.518,88	7.509,43	Gameleira dos Crentes	-	-
Casa Branca	11.140,00	10.175,00	Ipanema	-	-
Casa Branca 2ª	2.268,87	3.787,71	Morro do Chapéu	-	-
Guaxupé	9.630,30	9.294,61	PNOB - Noroeste da Bahia	61.591,13	52.483,16
Mococa	-	2.165,66	Capela do Alto Alegre	23.329,32	18.163,77
São José do Rio Pardo	-	-	Capim Grosso	-	-
SNE - NORDESTE	22.161,65	25.953,38	Mairi (Parceria JMN)	1.829,00	7.028,54
PCOC - Centro Oeste do Ceará	17.984,75	21.553,38	Miguel Calmon	25.442,28	14.950,00
Acarau (Parceria JMN)	150,00	856,00	Mundo Novo	-	-
Boa Viagem	-	334,50	Ouroândia (Parceria JMN)	-	180,00
Monte Castelo	17.834,75	19.218,38	Pintadas	2.500,58	2.080,36
Monte São	-	301,50	Piritiba (Parceria JMN)	7.719,95	6.967,13
Tapera	-	343,00	Redenção	770,00	3.113,36
Tauapé	-	261,00	Várzea do Poço	-	-
Veneza Tropical	-	239,00	Várzea Nova	-	-
PNOB - Noroeste Ceará	3.000,00	4.400,00	SNB - NOROESTE DO BRASIL	403.354,21	318.426,66
Crateús	-	-	PCRO - Central de Rondônia	84.902,88	78.627,75
Filadélfia	-	-	Betel de Jaru	10.012,16	10.366,00
Itapipoca 1ª	3.000,00	3.000,00	Jaru	33.830,00	24.632,45
Itapipoca 3ª	-	-	Machadinho D'Oeste	-	-
Jardim América	-	1.400,00	Mirante da Serra 1ª	-	-
PNCE - Norte do Ceará	1.176,90	-	Nova União	3.676,37	4.280,60
Canindé	895,00	-			

Remessas dos Dízimos por Igrejas (Valores Expressos em Real)

IGREJAS	2011	2010	IGREJAS	2011	2010
Ouro Preto do Oeste 1ª	18.542,06	18.845,23	Montes Claros 1ª	6.262,45	2.000,00
Ouro Preto do Oeste 2ª	9.918,31	8.597,71	Montes Claros 6ª	-	-
Ouro Preto do Oeste 3ª	5.570,98	6.051,23	Pirapora 1º	7.380,99	6.620,81
Urupá 1ª	3.353,00	5.854,53	Pirapora 2ª	-	-
PPVH - Porto Velho	100.423,65	60.790,38	PSAL - Salinas	75.327,35	66.490,78
Ariquemes	25.612,00	20.553,80	Coronel Murta (Cong.)	516,25	255,04
Buritis	5.281,00	3.947,69	Fruta de Leite	3.295,04	-
Candeias de Jamari	-	-	Nova Matrona	5.420,66	4.644,86
Filadélfia de Ariquemes	26.184,00	7.993,20	Rio das Antas	-	-
Gileade	31.835,29	20.402,47	Salinas	38.046,11	36.251,74
Guajará Mirim	8.011,46	4.948,40	Salinas 2ª	3.575,00	2.466,00
Jardim Eldorado	-	-	Salinas 3ª	2.000,00	1.000,00
JK I	3.499,90	2.944,82	São João do Paraíso	8.076,17	8.496,00
Porto Velho 1ª	-	-	Taiobeiras	14.398,12	13.377,14
PSRO - Sul de Rondônia	73.403,42	53.362,23	PRVJ - Vale do Jequitinhonha	-	-
Alta Floresta	215,00	-	Águas Formosas	-	-
Cacoal	14.031,68	7.108,26	Almenara	-	-
Cerejeiras	840,00	1.200,00	Almenara 2ª	-	-
Colorado do Oeste	-	-	Nova Canaã	-	-
Espigão do Oeste	-	-	Pedra Azul	-	-
Pimenta Bueno	4.442,34	3.271,14	Santo Antônio do Jacinto	-	-
Rolim Moura	23.340,90	19.700,00	SNF - NORTE FLUMINENSE	161.357,96	146.354,68
Santa Luzia D'Oeste (Cong.)	3.369,50	2.500,00	PCMP - Campos	58.890,14	43.151,63
Vilhena	24.060,00	18.928,50	Campos dos Goytacases	18.789,26	17.063,11
Vilhena 2ª	3.104,00	654,33	Colheita	495,15	-
PVRM - Vale do Rio Machado	144.624,26	125.646,30	Jaguarembé	-	-
Alvorada do Oeste	22.367,50	20.268,13	Jockey Club	-	-
Costa Marques	-	-	Parque Aurora	28.879,73	21.020,12
Ji-Parana 1ª	15.644,88	15.948,30	Santa Cruz	-	-
Ji-Parana 2ª	16.428,95	16.896,65	São Fidelis	-	1.924,40
Ji-Parana 3ª	13.953,35	11.539,14	São João da Barra	2.998,00	2.676,00
Ji-Parana 4ª	30.164,40	26.391,80	Tapera	7.728,00	468,00
Presidente Medici	46.065,18	34.602,28	Turfe Clube	-	-
SNM - NORTE DE MINAS	112.598,56	88.650,60	Ururai	-	-
PMOC - Montes Claros	10.809,77	8.340,48	PREI - Itaperuna	74.664,76	70.990,63
Espinosa 1ª	-	-	Cehab (Cong.)	3.500,99	4.114,37
Janaúba	1.319,00	5.444,00	Cidade Nova	33.707,24	30.804,97
Januária	7.528,77	201,60	Itaperuna 1ª	10.740,00	8.843,13
Jardim Palmeiras	-	1.040,00	Itaperuna 3ª	10.722,00	10.622,00
Mocaminho	-	-	Jardim Surubi	4.795,00	5.629,00
Montes Claros 7ª	-	-	Manancial (Cong.)	1.509,40	-
Pai Pedro (Cong.)	1.962,00	1.654,88	Natividade	3.830,00	3.740,00
Paz	-	-	Santo Antônio de Pádua (Cong)	137,18	1.146,81
Porteirinha	-	-	Vinhosa	5.722,95	6.090,35
PNTM - Norte de Minas	26.461,44	13.819,34	PRNF - Norte Fluminense	27.803,06	32.212,42
Bairro de Lourdes (Cong.)	1.447,00	805,10	Cardoso Moreira	-	-
Cidade Nova	11.210,00	2.860,43	Caju	-	-
Maracanã (Cong.)	161,00	-	Custodópolis	-	-
Montalvânia (Parceria JMN)	-	1.533,00	Guarus	6.874,00	15.564,00

Remessas dos Dízimos por Igrejas (Valores Expressos em Real)

IGREJAS	2011	2010	IGREJAS	2011	2010
Italva	-	-	Barbosa Ferraz	3.257,49	2.148,39
Parque Guarus	20.929,06	16.648,42	Campo Mourão	11.400,00	-
Praça João Pessoa	-	-	Campo Mourão 2ª	2.844,90	2.534,30
Travessão da Barra	-	-	Cianorte	4.288,00	3.643,00
Travessão de Campos	-	-	Cruzeiro do Oeste	1.524,09	1.391,07
SNP - NORTE DO PARANÁ	362.572,84	297.285,29	Fenix	-	-
PRGL - Grande Londrina	47.757,00	31.565,92	Filadelfia de Ubitatã	-	-
Arco Íris	-	-	Iporã	-	-
Cambé	4.819,00	1.075,00	Ivaiporã	-	-
Vila Judith	42.938,00	30.490,92	Mamborê	4.851,32	3.564,28
Vida Nova	-	-	Quinta do Sol	1.278,64	-
PLON - Londrina	70.850,00	61.320,00	Ubitatã	4.672,37	2.150,00
Ágape	-	-	Umuarama	1.765,00	2.149,12
Água Viva de São Jerônimo da Serra	9.000,00	-	SPN - NORTE PAULISTANO	569.361,75	500.072,96
Assaí	1.100,00	1.320,00	PRCN - Centro Norte Paulistano	213.012,59	201.293,80
Boas Novas	-	-	Aliança	22.954,20	22.600,20
Central de Londrina	60.000,00	60.000,00	Atalaia	17.244,59	21.783,05
Cornélio Procópio	-	-	Betel	43.373,00	40.154,00
Ibiporã	-	-	Casa Verde	16.916,51	18.800,58
Maanaim	-	-	Ebenézer	72.480,00	57.234,00
Santa Cecília do Pavão	-	-	Mairiporã (Cong.)	-	6.999,00
São Jerônimo da Serra	-	-	Moriah	7.284,41	6.424,13
Sertaneja	-	-	Tucuruvi	32.759,88	27.298,84
Taquara	750,00	-	PREG - Guarulhos	52.010,19	18.490,00
PMGA - Maringá	114.633,36	109.028,15	Betel - Guarulhos	14.650,00	10.550,00
Central de Maringá	68.192,01	66.402,67	Guarulhos 1ª	17.855,10	-
Jardim Alvorada	11.596,92	14.082,37	Guarulhos 3ª	1.684,06	-
Loanda	-	-	Guarulhos 5ª	6.920,03	6.260,00
Mandaguari	-	1.258,00	Nova Jerusalém	5.652,00	-
Maringá 4ª	-	-	Siloé	5.249,00	1.680,00
Nova Esperança	-	150,50	PLSP - Leste Paulistano	8.915,81	10.540,87
Paranavaí	5.442,00	5.755,00	Arujá 1ª	7.958,81	8.897,52
Santa Isabel do Ivaí	-	-	Bom Pastor	-	-
Vila Operária	29.402,43	21.379,61	Filadélfia da Penha	-	-
PNNP - Norte Novo Paraná	93.450,67	77.791,06	Guarulhos 6ª	-	-
Apucarana	-	-	Jardim Dora	-	254,00
Arapongas	54.000,00	45.105,53	Monte Sinai	957,00	-
Astorga	-	-	Parque Industrial (Cong.)	-	1.389,35
Betel de Arapongas	16.200,00	12.706,00	Vila Nova Galvão	-	-
Colorado	7.487,00	3.993,00	PNPT - Norte Paulistano	295.423,16	269.748,29
Faxinal	-	-	Bráz	8.370,37	14.007,70
Guaraci	-	-	Centenário	67.268,89	54.071,62
Jaguapitã	-	-	Flor de Maio	7.701,00	6.392,00
Maanaim de Apucarana	-	-	Hebrom	14.998,45	11.824,02
Pau D'Alho	-	-	Jardim Brasil (Cong.)	2.601,90	1.201,39
Porecatu	-	200,00	Jardim Girassol	11.345,85	9.011,90
Rolândia	12.723,67	15.526,53	Jardim Tranquilidade	24.994,00	20.586,00
Sabaudia	3.040,00	260,00	Parque Novo Mundo (Cong.)	4.716,59	4.843,13
PRVI - Vale do Ivaí	35.881,81	17.580,16	Peniel	17.007,32	16.556,97
			Vila Gustavo	12.200,03	17.288,17

Remessas dos Dízimos por Igrejas (Valores Expressos em Real)

IGREJAS	2011	2010	IGREJAS	2011	2010
Vila Maria	93.025,01	91.019,47	Central de Contagem	-	-
Vila Nilo	31.193,75	22.945,92	Ebenezer Icaivera	4.502,13	4.259,66
SOB - OESTE DA BAHIA	72.763,28	47.155,08	Jardim Laguna	33.078,10	17.839,42
PROB - Oeste da Bahia	17.039,34	8.406,23	Moeda	915,05	1.501,46
Barreiras	350,35	-	Novo Eldorado	15.777,00	11.345,00
Cocos	6.296,64	6.101,23	Peniel no Retiro	-	-
Correntina	-	-	Petrolândia	-	-
Cristópolis	2.465,00	2.305,00	Praia	-	-
Luis Eduardo magalhães	7.927,35	-	Ribeirão das Neves	8.734,50	-
Santa Maria da Vitória	-	-	Torre Forte	-	-
PRPN - Ponte Nova	34.672,94	33.387,85	PREL - Eldorado	79.474,76	60.893,38
Abaira	6.372,00	5.606,00	Abaeté Cong.)	1.602,05	665,85
Barra da Estiva (Cong.)	1.635,85	1.559,00	Bairro Amazonas	7.406,94	7.150,08
Bela Sombra	7.767,00	6.843,53	Bairro Industrial	7.177,40	-
Cabrália	-	-	Biquinhas (Cong.)	803,50	1.100,00
Nova Redenção	6.153,00	5.159,72	Durval de Barros	-	-
Palmeiras	-	1.521,00	Eldorado	35.697,82	21.384,99
Piatã	5.189,49	4.127,00	Flamengo	-	-
Ruy Barbosa	-	-	Kadosh	2.013,00	2.262,09
Seabra	5.969,00	432,70	Lindeia	17.628,80	15.597,70
Utinga	-	-	Nova Serrana	-	-
Vereda (Cong.)	1.586,60	1.106,00	Novo Riacho	7.145,25	12.732,67
Wagner	-	7.032,90	POBH - Oeste de Belo Horizonte	90.361,49	97.256,41
PRSF - Vale do Rio São Francisco	21.051,00	5.361,00	Bairro Independência	-	-
Bom Jesus da Lapa	-	-	Bairro Petrópolis	-	-
Érico Cardoso	5.827,00	5.361,00	Belo Horizonte 10 ^a	6.851,10	6.584,08
Guanambi	15.224,00	-	Belo Horizonte 5 ^a	36.968,99	41.819,82
Paramirim	-	-	Belo Horizonte 7 ^a	17.972,00	18.807,00
SOH - OESTE BELO HORIZONTE	370.712,69	295.927,42	Brasil Industrial	7.468,56	4.200,00
PBET - Betim	50.126,66	43.012,41	Brumadinho 1 ^a	-	-
Betim	25.615,26	23.440,83	Canaã	905,00	-
Central de Betim	-	-	Central Ibité	3.795,00	2.172,00
Guanabara	6.778,25	5.824,05	Diamante	-	900,00
Jardim Teresópolis	7.158,00	5.718,40	Flavio Marques Lisboa	1.913,90	4.025,00
Laranjeiras	-	-	Memorial de Belo Horizonte	10.681,09	9.855,00
Luz e Vida	10.575,15	8.029,13	Palmares	3.805,85	3.974,51
PCOM - Centro Oeste de Minas	45.248,00	41.824,68	Sarzedo 1 ^a	-	-
Bairro Bom Repouso (Cong.)	2.574,00	1.040,00	Vale do Jatobá	-	4.919,00
Divinópolis	19.114,00	21.922,68	Vila Nova	-	-
Divinópolis 2 ^a	1.727,00	-	Washington Pires	-	-
Itaúna	21.833,00	18.862,00	SOM - OESTE DE MINAS	116.554,78	91.251,72
Mateus Leme	-	-	PARG - Alto Rio Grande	41.947,55	31.683,42
PBCT - Contagem	105.501,78	52.940,54	Betel	-	-
Água Branca	11.518,00	-	Bom Sucesso	2.560,00	-
Alto dos Pinheiros	30.977,00	17.995,00	Cana Verde	-	-
Betel	-	-	Congonhal	-	-
Canaã	-	-	Ebenezer	-	-
			Lavras 1 ^a	28.655,90	24.986,93
			Lavras 2 ^a	2.400,00	2.400,00
			Nepomuceno	5.171,65	3.002,74
			Perdões	-	-

Remessas dos Dízimos por Igrejas (Valores Expressos em Real)

IGREJAS	2011	2010	IGREJAS	2011	2010
Ribeirão Vermelho	3.160,00	1.293,75	Parque Santo Elias	26.412,00	-
POMN - Oeste de Minas	56.352,99	43.350,30	Rocha Sobrinho	-	-
Arcos	1.851,00	-	Vila Emil	6.164,00	5.081,00
Bambui	-	-	Vila Jurandir	5.085,50	6.035,00
Bom Despacho	-	-	PNIL - Nilópolis	76.565,00	86.768,25
Campo Belo	9.000,00	-	Cabral	-	-
Formiga	-	-	Cabuis	4.649,00	4.413,95
Lagoa da Prata	3.760,01	-	Central de Mesquita (Cong.)	4.382,00	4.002,00
Luz (Cong)	-	360,00	Central de Nilópolis	1.600,00	3.000,00
Nova Aliança	-	-	Ebenézer	-	-
Nova Vida	4.827,00	3.350,00	Jacutinga	-	-
Piunhi	36.914,98	39.640,30	Nilópolis 1ª	64.638,00	65.788,00
PRLA - Região dos Lagos	18.254,24	16.218,00	Nilópolis 2ª	1.296,00	8.885,70
Alfenas	3.720,00	3.572,00	Nilópolis 3ª	-	-
Boa Esperança	1.302,24	-	Olinda	-	-
Jardim Canaã	-	-	Paiol (Cong.)	-	678,60
São Gonçalo do Sapucaí	-	-	PNIG - Nova Iguaçu	38.179,77	40.343,42
Três Pontas	-	-	Bairro Botafogo	4.986,50	5.276,10
Varginha	13.232,00	12.646,00	Jardim Boa Esperança	-	1.093,35
SOF - OESTE FLUMINENSE	333.429,29	312.614,66	Jardim Ulisses	9.654,68	7.786,16
PRBR - Belford Roxo	8.916,50	10.865,40	Juscelino	-	-
Belford Roxo	1.105,00	1.985,25	Miguel Couto	-	3.464,09
Central de Heliópolis	-	-	Nova Iguaçu	1.500,00	14.576,00
Heliópolis	7.480,00	4.710,00	Parque Flora	-	-
Jardim Bom Pastor	-	-	Posse	22.038,59	8.147,72
Nova Aurora	-	-	Santa Rita	-	-
Nova Pian	-	2.750,00	Univ. Rural do Rio de Janeiro	-	-
Parque São Vicente	331,50	1.320,15	PRQM - Queimados	19.779,64	11.626,78
Santa Emília	-	-	Austin	-	-
São Bernardo	-	-	Comendador Soares	9.407,95	4.052,00
Vila Pauline	-	100,00	Engenheiro Pedreira	4.246,00	1.980,00
Vilar Novo	-	-	Queimados 1ª	-	2.526,00
PRJP - Japeri	33.006,52	37.047,31	Queimados 2ª	5.672,69	3.068,78
Conrado 3ª Distrito Miguel Pereira	3.356,00	2.697,00	Queimados 3ª	-	-
Chacrinha	-	-	Rosa dos Ventos	-	-
Governador Portela	-	-	São Roque	453,00	-
Jardim Amaralina	5.030,00	4.559,00	PSJM - São João de Meriti	60.745,59	54.481,97
Japeri	-	3.718,28	Central de Vilar dos Teles	14.748,72	15.619,32
Lages	5.712,59	6.383,08	Coelho da Rocha	8.696,87	5.467,95
Miguel Pereira	2.800,00	3.720,00	Ebenezer	6.800,00	-
Nova Belém	6.016,11	6.610,42	Peniel (Cong.)	-	1.057,70
Paracambi	3.010,00	2.656,00	Praça da Bandeira	7.972,00	6.801,00
Paty dos Alferes	7.081,82	6.703,53	São João de Meriti 1ª	17.928,00	17.357,00
PMEQ - Mesquita	80.508,37	38.085,62	São Mateus	4.600,00	7.829,00
Chatuba	-	-	Vila Tiradentes	-	350,00
Cruzeiro do Sul (Cong.)	2.276,87	-	PVTL - Vilar dos Teles	15.727,90	33.395,91
Éden	21.403,00	12.635,00	Central de Duque de Caxias	-	-
Mesquita	15.529,00	11.589,62	Embaixador (Cong.)	669,20	492,71
Mesquita (Cong.)	3.638,00	2.745,00	Jardim Botânico	4.339,54	3.737,07
			Jardim Metrópole	2.906,90	7.021,72

Remessas dos Dízimos por Igrejas (Valores Expressos em Real)

IGREJAS	2011	2010	IGREJAS	2011	2010
Jardim Paraíso	-	796,29	PRFN - Franca	10.984,17	13.870,58
Jardim Redentor	-	-	Betânia - Franca	-	-
Parque Araruama	-	-	Ebenézer de Franca	-	-
Parque Tietê	-	-	Filadélfia de Franca	-	-
Trezentos	-	7.200,00	Franca	3.549,17	6.709,58
Vilar dos Teles 1ª	7.812,26	14.148,12	Franca 6ª	7.435,00	7.161,00
SOR - OESTE RIO DE JANEIRO	112.915,32	131.207,48	Ituverava	-	-
PCGR - Campo Grande Rio	56.976,95	82.465,86	Peniel	-	-
Boa Esperança	399,17	1.530,67	PRPT - Ribeirão Preto	56.419,30	57.118,67
Campo Grande	7.000,00	14.650,00	Altinópolis	-	-
Corrêa	-	-	Bela Jerusalém	8.751,00	8.221,00
Cosmos	4.015,36	-	Descalvado	1.000,00	-
Isadora II	3.028,57	3.829,50	Ebenézer de Ribeirão Preto	10.281,88	3.092,01
Jardim Jerusalém	-	2.420,00	Filadélfia de Ribeirão Preto	-	-
Jardim Paraíso	-	-	Ipiranga	9.095,10	7.657,00
Jardim São Geraldo	6.476,00	17.861,00	Jardinópolis	800,00	1.200,00
Santa Margarida	4.237,00	4.889,41	Nova Canaã	24.501,00	27.342,00
Tinguí	5.390,00	13.415,31	Porto Ferreira	-	2.265,00
Vila Califórnia	1.746,71	3.258,10	Ribeirão Preto	-	-
Vila Jardim	20.697,25	17.646,04	Sertãozinho	1.990,32	7.341,66
Vilar Carioca	3.986,89	2.965,83	SPA - PAMPULHA	272.864,59	196.282,89
PCVD - Costa Verde	51.307,97	40.817,62	PCBH - Centenário de Belo Horizonte	-	-
Betânia	9.329,00	4.804,00	Aliança Eterna	-	-
Itaguaí	17.995,48	14.209,40	Aliança - Santa Luzia	-	-
Paciência	-	-	Belo Horizonte 3ª	-	-
Santa Cruz	23.983,49	21.804,22	Belo Horizonte 9ª	-	-
Sepetiba	-	-	Céu Azul	-	-
PSUL - Litoral Sul	4.630,40	7.924,00	Graça	-	-
Angra dos Reis	450,00	1.200,00	Jaraguá	-	-
3ª Angra dos Reis	3.580,40	6.724,00	PLBH - Leste de Belo Horizonte	196.995,21	166.689,04
Bracuhy	600,00	-	Alvorada	-	-
Japuiba	-	-	Bairro Jaqueline	-	-
Mambucaba	-	-	Bairro União	-	-
Mangaratiba	-	-	Belo Horizonte 4ª	-	-
Paraty	-	-	Belo Horizonte 8ª	186.396,21	157.433,04
Remanescentes da Fé	-	-	Boa Vista	-	-
SOP - OESTE DE SÃO PAULO	139.059,19	129.210,09	Comunidade da Cruz	-	-
PARQ - Araraquara	71.655,72	58.220,84	Comunidade do Caiçara	-	-
Araraquara	44.689,00	30.432,00	Floresta	-	656,00
Araraquara 3ª	-	-	Kátia	-	-
Barretos 2ª	-	-	Nova Vida	10.599,00	8.600,00
Barretos 3ª	-	-	Ribeiro de Abreu	-	-
Central de Barretos	8.871,00	8.394,84	Serrano	-	-
Filadélfia de Araraquara	-	-	Tanque de Betesda	-	-
Guariba	7.233,00	10.294,00	PMBH - Metropolitano Belo Horizonte	-	1.109,85
Itápolis	-	-	Betel	-	-
Jaboticabal	9.212,72	7.900,00	Floramari	-	-
Matão	-	-	Londrina	-	-
Novo Horizonte (Cong.)	1.650,00	1.200,00	Matozinhos (Cong.)	-	1.109,85

Remessas dos Dízimos por Igrejas (Valores Expressos em Real)

IGREJAS	2011	2010	IGREJAS	2011	2010
Sete Lagoas	-	-	Ebenezer	871,00	-
Sete Lagoas 2ª	-	-	Guarabira	-	-
Sião	-	-	Ilha do Bispo	-	-
PNBH - Norte Belo Horizonte	40.329,80	11.220,00	João Pessoa 1ª	46.450,85	51.616,76
Bairro Glória	18.647,80	-	Mandacaru (Cong.)	197,48	-
Bairro Nacional	-	-	Mamanguape	-	-
Ebenezer	-	-	Memorial	5.673,32	6.462,14
Filadélfia	-	-	Restauração	-	-
Itatiaia	21.682,00	11.220,00	Rodeador	-	-
Paque Xangrilá	-	-	Santa Rita	-	-
PRVN - Região de Venda Nova	35.539,58	17.264,00	Sapé	-	-
Guanhães	-	-	Tambay	6.252,00	6.692,52
Nova Aliança	-	-	Treze de Maio	-	-
Nova Jerusalém	-	-	PCPB - Central da Paraíba	22.964,37	22.275,11
Paz	-	-	Itabaiana (Cong.) (Parceria JMN)	176,00	1.166,35
Pedro Leopoldo	13.254,88	13.764,00	Renascer	12.000,00	12.100,00
Venda Nova	21.507,00	3.500,00	Renascer de Queimadas (Cong.) (Parceria JMN)	3.668,00	1.951,00
Veneza	777,70	-	Zona Sul de Campina Grande	7.120,37	7.057,76
SPB - PARAÍBA	283.769,80	265.064,18	PSPB - Sul da Paraíba	140.008,58	123.495,30
PBOR - Borborema	19.111,25	9.055,70	Bancários	-	-
Boqueirão (Cong.) (Parceria JMN)	276,00	380,60	Bayeux	-	-
Campina Grande	10.000,00	2.000,00	Conde (Cong.) (Parceria JMN)	281,40	182,90
Campina Grande 4ª	8.277,35	5.205,42	Cruz das Armas	13.898,00	10.829,00
Catole de José Ferreira	191,90	264,08	Esperantina (Cong.)	205,85	99,00
Esperança (Cong.)	-	1.007,50	Filadélfia	14.022,00	6.960,00
Lagoa Seca	-	-	Geisel (Cong.)	-	200,00
Liberdade	-	-	Intermares (Cong.)	10.202,23	6.634,67
Monte Santo	-	-	Jaguaribe	-	5.100,00
Picui (Cong.) (Parceria JMN)	366,00	198,10	Mangabeira	10.835,00	9.598,32
POPB - Oeste da Paraíba	42.240,95	45.466,65	Tambáú	58.064,10	56.191,41
Betânia	270,00	-	Torrelândia	32.500,00	27.700,00
Betel	-	-	SPE - PERNAMBUCO	215.631,15	231.887,67
Cajazeiras	906,69	135,30	PNPE - Norte de Pernambuco	106.300,00	108.625,00
Catole do Rocha (Cong.)	686,36	144,20	Águas Compridas	-	-
Imburaninha	-	-	Beberibe	1.800,00	1.800,00
Liberdade (Cong.)	1.360,00	-	Encruzilhada	-	-
Patos	8.000,00	15.686,50	Graças	104.500,00	105.300,00
Patos 2ª	6.100,00	6.935,00	Nova Descoberta	-	-
Peniel	2.586,50	-	Porto de Galinhas	-	1.525,00
Pombal	-	-	PROL - Olinda	9.243,12	15.835,01
Santa Teresinha (Cong.)	285,35	-	Casa Caiada	-	-
São Bentinho (Cong.)	348,05	567,65	Fernando de Noronha	2.502,12	875,01
São Bento	-	-	Goiana	-	-
Sousa	21.698,00	21.998,00	Jardim Atlântico	-	9.600,00
Sousa 2ª	-	-	Olinda	-	-
PPRB - Paraíba	59.444,65	64.771,42	Ouro Preto	6.741,00	5.360,00
Bairro dos Estados	-	-	Peixinhos	-	-
Cabedelo	-	-	Rio Doce	-	-
Cruz do Espírito Santo	-	-	Tabatinga	-	-

Remessas dos Dízimos por Igrejas (Valores Expressos em Real)

IGREJAS	2011	2010	IGREJAS	2011	2010
PRPA - Paulista	13.713,00	8.642,00	PLIS - Paulistano	137.944,13	105.943,42
Alameda Paulista	-	-	Filadélfia Jardim Eliane	12.246,00	10.850,20
Arthur Lundgren I	-	-	Itaquera II	-	-
Bairro Novo	5.721,00	5.627,00	Jardim Centenário	-	-
Engenheiro Maranguape	-	-	Jardim Helian	-	-
Janga 1ª	-	-	Moóca	41.751,42	30.600,00
Jardim Paulista	-	-	São Mateus	-	-
Maranguape I	4.967,00	452,00	Sapopemba	13.768,13	5.114,60
Maranguspe II	-	-	Vila Diva	16.480,34	14.025,75
Mirueira	3.025,00	2.563,00	Vila Ema	-	-
PPNB - Pernambuco	86.375,03	98.785,66	Vila Eutália	14.039,00	12.366,60
Bongi	-	-	Vila Formosa	39.659,24	32.136,27
Carpina	-	-	Vila Prudente	-	850,00
Centenário	2.415,00	4.803,00	PPIR - Piratininga	129.382,35	80.124,84
Cidade Universitária	6.584,79	9.444,46	Americanópolis	5.000,00	3.400,00
Cordeiro	-	-	Bela Vista	-	-
Graça	-	-	Bosque da Saúde	-	-
Madalena	2.659,00	6.149,45	Calvário	-	-
Nazaré da Mata (Cong.)	375,10	-	Cidade Ademar	47.182,36	35.591,54
Parque Capibaribe	2.392,49	1.998,35	Jardim da Glória	-	-
Recife 1ª	71.237,15	75.521,90	Morumbi	62.163,00	29.201,68
San Martin	711,50	868,50	Vila Guarani	11.562,99	9.281,62
SIP- PIAUÍ	34.387,01	29.246,02	Vila Monte Alegre	3.474,00	2.650,00
PCSP- Centro Sul do Piauí	9.030,00	7.341,27	PSEP - Sudeste Paulistano	36.283,34	8.095,84
Antioquia (Cong.)	346,00	595,77	Cidade Dutra	-	-
Calvário	-	-	Filadélfia	3.244,94	3.462,46
Piçarreira	8.584,00	6.445,50	Higienópolis	-	4.500,00
Picos	-	-	Interlagos	-	-
Teresina 2ª	-	-	Jabaquara	12.262,40	-
Valença do Piauí	100,00	300,00	Jardim Apurá	20.776,00	-
PNPI - Norte do Piauí	2.000,00	348,70	Moema	-	-
Ebenézer (Parnaíba)	-	-	Monte Sião	-	-
Filadélfia (Parnaíba)	-	-	Saúde	-	133,38
Jockey Club	-	-	Vila Mariana	-	-
Piçarra	2.000,00	150,00	PSPA - Sul Paulistano	193.216,64	175.157,20
Piripiri	-	-	Betel	46.283,00	45.168,00
União (Parceria JMN)	-	198,70	Emaús	20.122,54	13.498,44
PRPI - Piauí	23.357,01	21.556,05	Itapecerica da Serra 1ª	12.861,84	7.041,57
Água Branca (Cong.)	261,00	100,00	Jardim Castro Alves (Cong.)	1.477,35	1.070,90
Altos (Parceria JMN)	231,70	220,88	Jardim Horizonte Azul (Cong.)	3.395,46	3.112,72
Barão de Grajaú (Cong.)	183,50	694,50	Jardim Ubirajara (Cong.)	2.308,20	5.419,70
Barras (Parceria JMN)	340,95	162,35	Monte Sião	28.614,40	25.614,55
Florianópolis	4.503,86	4.578,32	Nova Canaã	4.690,00	3.601,00
Nova Jerusalém	-	-	Parque Esplanada	-	-
Parnaíba	-	-	Santo Amaro	73.463,85	70.630,32
Teresina 1ª	17.836,00	15.800,00	SRJ - RIO DE JANEIRO	612.010,53	503.567,24
SPI - PIRATININGA	496.826,46	369.321,30	PIGV - Ilha do Governador	19.687,00	15.737,00
			Bancários	-	-
			Betel	-	-
			Ilha do Governador	19.687,00	15.737,00

Remessas dos Dízimos por Igrejas (Valores Expressos em Real)

IGREJAS	2011	2010	IGREJAS	2011	2010
Jardim Guanabara	-	-	Conselheiro Pena 3ª	-	-
Parque Royal	-	-	Filadélfia de Mantena	23.463,66	-
PRJN - Rio de Janeiro	493.246,53	391.975,86	Filadélfia Teófilo Otoni	-	-
Américas	163.000,00	107.000,00	Ilha dos Araujos	60.050,45	50.975,61
Botafogo	26.611,72	23.275,88	Mantena	1.911,05	2.812,00
Caju	-	-	Penha do Norte	-	-
Copacabana	6.000,00	6.000,00	Simonton	14.089,32	15.618,81
Gávea	98.200,00	93.100,00	Sítio da Luz	911,00	476,00
Luz do Mundo	4.216,13	-	Teófilo Otoni 2ª	12.864,51	9.668,00
Muda Usina	800,00	1.000,00	Tumiritinga	295,00	295,00
Rio Comprido	-	-	Vila Nova	5.606,00	8.340,00
Rio de Janeiro	187.698,68	160.879,98	PRNV - Norte de Valadares	121.640,63	109.135,50
São Cristóvão	1.920,00	720,00	Brilho Celeste	890,52	3.470,63
Tijuca	4.800,00	-	Capitão Andrade (Cong.)	3.437,12	1.582,55
Vila Isabel	-	-	Governador Valadares 18ª	8.998,27	10.712,00
PRNT - Rio Norte	99.077,00	95.854,38	Governador Valadares 7ª	17.585,02	14.730,15
Adonai	11.606,89	11.671,72	Itambacuri (Cong.)	761,50	-
Braz de Pina	-	-	Itanhomi	6.650,00	7.000,00
Central de Bonsucesso	20.933,31	19.501,39	Jardim das Oliveiras	29.585,46	28.471,43
Central de Irajá	10.758,90	14.570,00	Jardim Pérola	19.661,95	17.804,58
Cordovil	6.603,80	6.466,76	Macedônia	-	-
Inhaúma	13.247,00	15.263,70	Marilac	4.487,00	-
Lucas	8.986,00	7.525,00	Ouro Verde	10.339,79	8.735,16
Olaria	6.115,50	9.373,72	Planalto (Cong.)	2.454,00	-
Ramos 1ª	5.586,60	4.430,95	Teófilo Otoni 1ª	16.790,00	16.629,00
Ramos 2ª	-	-	PRDC - Rio Doce	242.337,34	236.129,28
Vila Cruzeiro	-	-	Betânia	-	-
Vila da Penha 1ª	15.239,00	7.051,14	Bugre	268,00	4.598,00
SRD - RIO DOCE	662.944,10	603.890,56	Central de Minas	6.289,00	7.712,00
PRGV - Governador Valadares	161.724,43	151.201,81	Governador Valadares 1ª	85.466,20	80.310,80
Altinópolis	8.306,00	7.377,00	Governador Valadares 6ª	28.764,60	27.212,70
Betel de Dom Cavati	13.135,00	12.598,00	Grã Duquesa	25.005,96	33.521,00
Engenheiro Caldas	3.827,18	3.942,00	Itabirinha de Mantena	21.722,49	19.123,56
Fernandes Tourinho	-	-	Luz do Vale	12.797,00	7.691,32
Filadélfia	32.403,00	29.745,00	Memorial de Gov. Valadares	34.401,63	27.472,81
Governador Valadares 4ª	14.427,74	8.489,27	Mendes Pimentel	20.753,10	23.152,50
Ipaúna	17.599,75	16.731,41	Monte Sinai	3.940,14	1.852,00
Mathias Lobato	3.387,00	2.291,00	Peniel	2.929,22	3.482,59
Nova Jerusalém	2.900,00	3.769,50	SRN - RIO GRANDE DO NORTE	84.533,85	96.598,36
Novo Horizonte	-	5.756,36	PLRN - Litorâneo Rio Grande do Norte	10.405,10	1.625,00
Oriente	7.896,50	5.904,15	Filadélfia	-	-
Sobralia	6.095,36	5.337,40	Macaíba	-	-
Tarumirim	10.367,31	11.990,64	Marinas Praia Sul	6.960,57	-
Vila dos Montes	9.419,59	9.534,44	Parnamirim	-	-
Vila Isa	28.710,00	23.950,64	Pirangi	3.444,53	1.625,00
Vista Alegre	3.250,00	3.785,00	PROR - Oeste Rio Grandense	16.729,05	18.319,86
PMRD - Médio Rio Doce	137.241,70	107.423,97	Abolição	-	-
Aprisco das Ovelhas	-	-	Açu	-	-
Betel Esplanadinha	18.050,71	19.238,55	Carnaubal	6.801,00	6.057,01
Conselheiro Pena 1ª	-	-	Ipanguassú	-	-

Remessas dos Dízimos por Igrejas (Valores Expressos em Real)

IGREJAS	2011	2010	IGREJAS	2011	2010
Macau (Cong.)	945,15	775,70	Metropolitana de Guarulhos	25.130,66	5.000,00
Mossoró	3.000,00	2.771,00	Pinheiros	140.000,00	67.500,00
Pau dos Ferros	-	2.026,00	Santana de Parnaíba	1.320,00	1.966,00
Pereiro	845,90	-	Taboá da Serra 1ª	-	-
Planalto	5.137,00	5.834,80	Vila Natal	7.344,00	5.827,00
São Miguel (Cong.)	-	855,35			
			SRF - SERRANO FLUMINENSE	398.173,06	356.207,84
PPTG - Potiguar	57.399,70	75.783,68	PDCX - Duque de Caxias	53.662,97	23.665,84
Alecim	29.834,70	28.599,05	Duque de Caxias 1ª	44.516,99	15.360,00
Esperança	-	-	Duque de Caxias 2ª	3.000,00	3.650,00
Felipe Camarão (Cong.)	5.019,82	2.915,00	Duque de Caxias 3ª	6.045,98	4.655,84
Memorial de Natal	15.210,18	20.910,47	Jardim 25 de Agosto	100,00	-
Natal	-	17.059,16	Jardim Gramacho	-	-
Quintas	1.435,00	-			
Rocas	-	-	PMAG - Magé	43.940,41	31.226,58
Satélite	5.900,00	6.300,00	Andorinhas	14.996,53	15.073,89
			Betel	5.638,35	1.039,51
PSRN - Seridó Rio Grande do Norte	-	869,82	Central de Teresópolis	-	-
Alexandria	-	-	Magé	14.002,40	7.910,17
Caicó	-	-	Monte Moría	4.803,13	1.203,01
Currais Novos	-	869,82	Parada Modelo	-	-
Parelhas	-	-	Santo Aleixo	-	-
			Teresópolis	4.500,00	6.000,00
SSP - SÃO PAULO	349.328,03	265.782,47			
PBRT - Bandeirantes	87.551,61	102.664,74	PNCX - Noroeste Caxiense	15.770,00	17.233,65
Betel de Boaçava	-	-	Bairro Divino	-	-
Brasilândia	23.801,37	20.920,68	Gramacho (Cong.)	1.050,30	976,80
Cajamar	-	-	Gramacho 1ª	-	-
Jardim Mutinga	3.882,38	2.940,95	Parque do Carmo	300,00	3.300,00
Lapa	59.000,00	77.000,00	Parque Panorama	14.419,70	12.956,85
Rio Pequeno	-	-			
Vila Jaragua	867,86	1.803,11	PRNC - Norte Caxiense	70.855,13	71.698,49
			Campos Elíseos	4.678,53	5.027,14
PROP - Oeste Paulistano	18.967,20	19.841,74	Filadélfia de Xerém	-	1.005,55
Barueri 1ª	859,00	3.369,00	Jardim Primavera	14.593,52	16.908,08
Bom Pastor	-	-	Jardim Primavera 2ª	1.504,48	7.252,51
Carapicuíba 1ª	-	-	Mantiqueira	11.081,00	11.342,00
Carapicuíba 2ª	-	1.493,14	Monte Horebe da Figueira	28.014,14	24.112,46
Ebenézer	6.788,20	4.621,60	Saracuruna 2ª	10.983,46	6.050,75
José Manoel da Conceição	11.320,00	10.358,00			
Osasco	-	-	PNFR - Nova Friburgo	121.717,35	110.921,91
			Amparo - Km 7	-	-
PPNH - Pinheiros	242.809,22	143.275,99	Banquete	-	-
Alto da Lapa	22.671,10	28.890,20	Barra Alegre	2.940,00	3.573,61
Belém Embú	6.415,00	5.709,59	Bom Jardim	1.491,75	-
Betânia	-	-	Conselheiro Paulino	19.219,00	18.249,00
Carapicuíba 3ª	7.683,00	6.336,30	Cordeiro	20.311,66	30.872,70
Carapicuíba 4ª	1.772,05	-	Esperança	5.096,08	-
Embú	-	-	Monnerat	3.789,00	4.183,24
Emaús	-	-	Nova Friburgo	38.912,00	26.257,00
Filadélfia de Cotia	15.700,00	8.500,00	Riograndina	4.726,00	5.347,00
Granja Viana	12.778,22	11.122,90	Sanglard	10.388,93	9.144,25
Itapevi 1ª	-	574,00	São José do Ribeirão	3.300,93	3.773,11
Jardim Arpoador	1.995,19	1.850,00	Sião	11.542,00	9.522,00

Remessas dos Dízimos por Igrejas (Valores Expressos em Real)

IGREJAS	2011	2010	IGREJAS	2011	2010
PSNO - Serrano	32.281,17	38.986,19	Macapá 5ª	18.117,00	9.963,00
Getsêmani	-	-	Mazagão 1ª	-	-
Jardim das Oliveiras	-	3.000,00	Monte Sinai (Cong.)	1.967,00	307,00
Mauá	-	-	Peniel	16.489,00	15.455,00
Parada Angélica	8.237,00	10.124,00	Santana	616,00	430,20
Parque Paulista	1.046,11	-	Shekiná	-	-
Petrópolis	11.742,06	14.475,54	PRAM - Amazonas	75.448,89	55.181,33
Petrópolis 2ª	-	-	Benjamim Constant	-	-
Piabetá	-	-	Cidade Nova	49.944,00	40.449,00
Saracuruna	11.256,00	11.386,65	Filadélfia	22.172,02	8.654,00
PSNF - Sul de Nova Friburgo	59.946,03	62.475,18	Fonte Boa	-	-
Bela Vista	15.666,49	17.626,53	Humaitá	-	-
Cachoeiras de Macacu	-	-	Maanaim	-	-
Catarcione	1.144,00	1.249,00	Manaus	-	-
Cônego	6.072,72	8.196,65	Manaus 7ª	-	-
Lumiar	5.503,50	5.196,00	Novo Aripuana (Parceria JMN)	200,00	510,00
Olaria	31.255,00	30.086,00	Petrópolis	-	-
Torre	304,32	121,00	Tefé - Esmirna 1ª	3.132,87	5.568,33
SSC - SESQUICENTENÁRIO	16.596,48	16.655,29	PREQ - Equatorial	-	-
PCRE - Centro do Recife	13.913,48	14.498,29	Capanema	-	-
Jordão Alto	-	-	Central do Pará	-	-
Parnamirim	-	-	Comerciários	-	-
Pau D'alto	459,41	-	Conjunto Maguari	-	-
Recife	13.454,07	14.498,29	PRER - Estado de Roraima	123.252,29	97.488,82
Timbaúba	-	-	Boa Vista 2ª	46.466,69	34.875,16
Várzea	-	-	Boa Vista 3ª	10.532,00	3.883,00
PLPE - Litorâneo de Pernambuco	2.683,00	2.157,00	Filadélfia	7.508,90	6.256,36
Boa Viagem	-	-	Roraima 1ª	58.744,70	52.474,30
Candeias	-	-	PNPA - Nordeste do Pará	-	-
Ipojuca (Cong.)	1.083,00	957,00	Bragança	-	-
Iputinga	-	-	Castanhal	-	-
Piedade 2ª	-	-	Cidade Nova	-	-
Pina	1.600,00	1.200,00	Marambaia	-	-
PRRE - Recife	-	-	PSET - Setentrional	10.420,00	10.973,00
Guararapes	-	-	Central de Boa Vista	-	-
Ibura	-	-	Coroado III	4.692,00	5.973,00
Jordão	-	-	Crespo	-	-
Largo da Paz	-	-	Educandos	5.728,00	5.000,00
Prado	-	-	Manacapuru	-	-
SST - SETENTRIONAL	249.310,18	193.138,35	Manaus 5ª	-	-
PRAP - Amapá	40.189,00	29.495,20	SSR - SOROCABA	396.902,97	388.133,71
Afuá	-	-	PRIT - Indaiatuba	225.672,93	205.211,80
Betel de Mazagão	-	-	Elias Fausto	10.706,33	8.476,94
Central de Macapá	-	-	Eloy Chaves	13.397,01	14.465,61
Ebenezer	-	-	Indaiatuba 1ª	35.335,00	30.461,00
Macapá	3.000,00	-	Itu	42.331,43	37.297,00
Macapá 2ª	-	3.340,00	Jardim Planalto	10.607,95	11.380,03
			Jardim Aeroporto	5.812,10	7.400,50

Remessas dos Dízimos por Igrejas (Valores Expressos em Real)

IGREJAS	2011	2010	IGREJAS	2011	2010
Jardim Morada do Sol	8.356,71	7.437,29	Rio Verde 1ª	6.280,86	3.133,34
Jundiá	43.026,17	44.873,10	Rio Verde 2ª	3.516,42	3.298,82
Jundiá 2ª	27.965,32	23.714,22	Santa Helena de Goiás	-	1.846,32
Louveira (Cong.)	2.144,13	-	São Simão	-	-
Salto	18.967,00	15.283,00	Vila Maria	-	-
Varzea Paulista	7.023,78	4.423,11	Vila Rosalina	1.023,70	857,45
PRLS - Leste Sorocabano	86.918,35	93.026,17	PVAR - Vale do Araguaia	40.892,53	33.244,16
Alumínio	-	-	Água Boa	2.227,78	-
Calvário	57.702,21	61.866,84	Aragarças	3.684,32	6.703,44
Filadélfia de Sorocaba	-	5.000,00	Barra do Garças	-	1.590,00
Jardim Bandeirantes	-	-	Barra do Garças 2ª	7.550,59	4.279,54
Jardim Simus (Cong.)	4.568,45	4.062,26	Bom Jardim (Cong.)	6.547,42	5.169,82
Mairinque	-	-	Caiaponia	4.951,00	2.609,68
Rocha Eterna de Sorocaba	17.496,67	14.696,90	Canarana (Cong.) (Parceria JMN)	2.094,00	1.785,89
Vargem Grande Paulista	-	-	Doverlândia	-	-
Vila Fiori	7.151,02	7.400,17	Jussara	3.829,52	3.609,00
PSRC - Sorocaba	84.311,69	89.895,74	Nova Xavantina	10.007,90	7.496,79
Aliança Eterna	10.454,00	8.954,23	Palestina	-	-
Araçoiaba da Serra	1.519,00	2.340,00	Piranhas	-	-
Bairro da Ilha	-	-	São Luiz de Montes Belos	-	-
Betel (Piedade)	4.134,02	3.379,09	SDP - SUDOESTE PAULISTA	492.447,42	410.626,74
Betel (Vargem Grande Paulista)	3.600,00	1.500,00	PBTU - Botucatu	106.357,05	80.859,20
Campo Largo	3.040,80	-	Águas de Santa Bárbara	2.219,30	1.442,70
Ilha Salto de Pirapora	-	-	Botucatu	36.003,02	3.967,00
Jardim Magnólias	2.800,00	4.900,00	Calvário	1.265,00	1.213,00
Jardim São Paulo	8.326,00	6.078,00	Centenário – Botucatu	-	-
Jurupará	2.398,55	2.634,24	Itatinga	8.834,52	8.997,99
Piedade	9.649,40	8.371,57	Jardim Paraíso	7.200,00	19.750,00
Salto de Pirapora	-	4.176,00	Lençóis Paulistas	9.541,40	7.966,40
Sorocaba	22.854,00	25.539,00	Maranata	8.929,00	5.988,00
Vila Galli	4.328,77	3.557,59	Monte Sião	32.364,81	31.534,11
Vila Hortência	7.039,00	6.736,00	PITT - Itapetininga	50.762,25	34.201,28
Votorantim	4.168,15	11.730,02	Angatuba	5.441,49	6.191,36
SSG - SUDOESTE DE GOIÁS	130.686,63	105.434,98	Capão Bonito	-	-
PRAA - Alto do Araguaia	66.962,99	46.602,15	Itapetininga	22.614,98	13.195,60
Alto Araguaia	-	-	Jardim Itália	11.863,28	13.211,36
Betânia de Jataí	29.510,56	27.597,01	Vila Hungria	10.842,50	1.602,96
Betel de Jataí	10.079,57	-	PRIV - Itapeva	156.553,87	118.847,31
Guiratinga	10.147,73	-	Apiá	19.594,45	14.625,15
Jataí	17.225,13	14.513,00	Barreiro	4.257,00	4.639,00
Mineiros	-	4.492,14	Betel	19.657,29	17.961,38
PSGO - Sudoeste de Goiás	22.831,11	25.588,67	Central de Itapeva	47.175,84	43.559,40
Aurilândia (Cong.)	68,32	497,30	Correas	-	-
Cachoeira Alta	1.104,00	3.036,00	Filadélfia	13.074,44	-
Cacu	369,12	4.188,53	Itabera	10.786,79	9.679,76
Filadélfia	941,30	1.655,00	Itaboa	3.649,00	2.989,00
Montes Belos (Cong.)	1.935,22	-	Itaporanga	6.295,51	1.608,65
Paranaiguara	-	-	Itararé	12.590,12	11.978,67
Parque Bandeirantes	3.692,93	3.097,88	Jardim Maringá	13.388,88	4.540,00
Quirinópolis	3.899,24	3.978,03	Nova Campina	6.084,55	7.266,30

Remessas dos Dízimos por Igrejas (Valores Expressos em Real)

IGREJAS	2011	2010	IGREJAS	2011	2010
Parque Vista Alegre	-	-	Itamaraju 2ª	-	-
PRMP - Médio Paranapanema	74.909,73	67.741,72	Itamaraju 3ª	7.171,40	4.933,26
Assis	21.740,00	24.378,00	Medeiros Neto	-	-
Bernardino de Campos	-	-	Teixeira de Freitas	4.657,00	2.037,00
Echaporã	3.591,55	-	PSSB - Sudoeste da Bahia	41.003,47	23.618,96
Ourinhos	24.362,51	21.393,02	Bairro Ibirapuera (Cong.)	1.540,00	2.029,00
Paraguaçu Paulista	4.917,87	3.913,45	Brumado	-	-
Rancharia	20.297,80	18.057,25	Ibicaraí	5.209,30	2.522,05
Santa Cruz do Rio Pardo	-	-	Itapetinga	6.414,55	4.694,50
Vila Odilon	-	-	Jequié	5.696,10	2.927,36
PTTI - Tatuí	103.864,52	108.977,23	Poçoões (Cong.)	236,13	224,50
Bela Vista	21.090,00	18.580,00	Vitória da Conquista	21.907,39	11.221,55
Betel (Tatuí)	15.665,32	12.641,22	PRTM - Terra - Mater	30.813,60	43.794,58
Boituva	4.787,67	5.600,00	Belmonte	-	-
Boqueirão	2.766,00	3.379,00	Eunápolis 1ª	2.702,63	21.564,83
Cerquilha	-	-	Eunápolis 2ª	-	-
Cesário Lange	9.255,37	8.906,88	Eunápolis 3ª	-	-
Conchas	640,80	2.590,31	Guaratinga	775,00	-
Cruz das Almas	9.839,85	2.880,51	Porto Seguro	21.793,00	16.663,65
Guarapó	2.870,86	1.262,00	Terra Mater	5.542,97	5.566,10
Laranjal Paulista	7.165,00	8.891,00	SSM - SUL DE MINAS	268.099,21	232.200,15
Lírio dos Vales	-	780,00	PCAG - Circuito das Águas	20.179,14	21.424,27
Porto Feliz	-	-	Bom Jardim de Minas (Cong.)	-	60,00
Rocha Eterna	19.579,04	14.383,60	Caxambu 1ª	-	-
Tatuí	9.934,61	22.996,71	Caxambu 2ª	127,29	63,46
Tietê	270,00	-	Chapéu	-	-
Torre da Pedra	-	6.086,00	Cruzília (Cong.)	-	70,00
SIB- SUL BAHIA	204.165,70	161.517,44	Itamonte	-	-
PITB - Itabuna	109.683,98	80.021,21	Itanhandu	5.552,51	5.325,69
Buerarema (Cong.)	451,60	210,40	Lambari	2.143,00	5.449,13
Camacan	11.350,00	10.000,00	Passa Quatro	3.032,85	3.133,14
Canavieiras	4.735,50	2.480,00	São Lourenço	9.323,49	7.322,85
Coaraci	3.000,00	335,00	PBIT - Itajubá	146.467,00	124.929,39
Filadélfia	5.484,00	4.909,00	Bairro Varginha	14.450,00	15.765,39
Ilhéus	21.721,00	12.276,00	Cristina	460,00	-
Itabuna 1ª	12.502,00	10.000,00	Ebenézer	-	-
Itabuna 5ª	9.416,00	4.706,89	Itajubá 1ª	49.518,00	43.197,00
Jardim da Oliveiras	10.707,00	12.660,00	Itajubá 3ª	30.082,00	24.200,00
Leontura	7.980,00	8.231,00	Itajubá 4ª	4.640,00	4.667,00
Nova Aliança	-	-	São João da Cristina	26.000,00	20.000,00
Pau Brasil	11.644,00	10.344,00	Vila Rubens	21.317,00	17.100,00
Peniel de Jequié	-	-	PSMN - Sul de Minas	101.453,07	85.846,49
Santa Luzia (Cong.)	117,50	127,60	Árvore Grande	7.706,87	-
São João do Paraíso (Cong.) (Parceria JMN)	2.882,88	1.471,32	Bocaina	2.500,00	2.506,96
Ubaitaba (Cong.) (Parceria JMN)	470,70	630,00	Cachoeira de Minas	4.000,00	2.000,00
Una	300,00	1.640,00	Camanducaia	8.719,00	7.497,00
Vale de Bençãos	6.921,80	-	Cambuí	-	-
PITJ - Itamaraju	22.664,65	14.082,69	Conceição dos Ouros	24.630,00	22.519,80
Itabela	-	-	Ipuina	-	1.671,70
Itamaraju 1ª	10.836,25	7.112,43			

Remessas dos Dízimos por Igrejas (Valores Expressos em Real)

IGREJAS	2011	2010	IGREJAS	2011	2010
Paraisópolis (Cong.)	2.371,20	1.860,90	Barra Mansa 1ª	33.676,16	15.450,01
Pouso Alegre	30.339,00	29.258,00	Barra Mansa 2ª	18.530,90	9.253,96
Santa Rita do Sapucaí	21.187,00	18.532,13	Barra Mansa 5ª	8.096,25	6.337,56
São Gonçalo do Sapucaí	-	-	Boa Vista II	1.800,00	3.330,00
SSB - SUL DO BRASIL	111.015,83	89.469,41	Itapuca	9.339,12	10.336,33
PROC - Oeste Catarinense	42.756,88	36.812,98	Itatiaia	6.166,67	5.586,98
Caçador	-	-	Nove de Abril	17.748,00	15.800,00
Capinzal (Cong.)	633,00	685,00	Porto Real (Cong.)	298,85	-
Carazinho	5.304,98	1.940,00	Resende 1ª	19.418,90	16.196,22
Chapécó	8.050,57	4.045,80	São José do Barreiro	2.381,40	2.658,50
Concórdia	1.725,00	611,00	PRVR - Volta Redonda	121.666,77	122.469,57
Erechim	884,23	1.010,48	Boas Novas	2.643,00	-
Herval do Oeste	11.400,00	9.260,00	Casa de Pedra	19.307,00	19.303,89
Ijuí	2.576,00	3.557,30	Central de Volta Redonda	33.471,77	29.726,58
Lebon Régis	-	1.200,00	Volta Redonda	16.055,00	15.605,00
Maranata	3.759,60	3.970,20	Volta Redonda 2ª	35.138,00	34.379,00
Passo Fundo	2.360,00	60,00	Volta Redonda 3ª	11.052,00	9.374,10
Santa Cecília	-	-	Volta Redonda 4ª	4.000,00	3.139,00
Santo Angelo (Cong.)	1.980,50	2.024,20	Volta Redonda 7ª	-	2.170,00
Xanxerê	4.083,00	8.449,00	Volta Redonda 9ª	-	8.772,00
PRGS - Rio Grande do Sul	29.607,76	12.523,49	STG - TAGUATINGA	377.819,52	293.549,63
Alegrete	884,18	600,00	PRDF - Distrito Federal	19.324,38	30.157,18
Metropolitana	-	3.777,80	Águas Claras	-	-
Montenegro (Cong.)	1.370,50	1.092,00	Águas Claras 1ª	-	-
Moradas da Hipica (Cong.)	-	23,70	Alexânia	-	-
Pelotas	3.648,46	3.769,39	Betânia	4.500,00	8.400,00
Porto Alegre 1ª	8.000,00	800,00	Canaã	-	-
Porto Alegre 2ª	10.399,00	-	Filadélfia	-	-
Santa Cruz do Sul	-	-	Filadélfia de Goiás	-	-
São Borja	1.314,00	-	Riacho Fundo II 1ª	-	1.496,00
Uruguaiana (Cong.)	3.991,62	2.460,60	Samambaia 1ª	-	-
PRVS - Vale dos Sinos	38.651,19	40.132,94	Taguatinga 3ª	14.824,38	20.261,18
Canela (Cong.)	4.951,84	-	PPLA - Planalto	87.803,73	91.908,96
Canoas	10.031,20	16.363,65	Central de Gama	59.699,12	61.004,61
Caxias do Sul (Cong.)	4.196,33	5.308,58	Cidade Ocidental	-	-
Porto Alegre 3ª	12.658,74	10.544,41	Cidade São Sebastião	-	-
São Gabriel (Cong.)	1.329,83	2.071,90	Lago Azul	691,20	1.646,22
Sapiranga	4.183,25	4.644,40	Luziânia	4.731,00	12.359,00
Sapucaia do Sul	1.300,00	1.200,00	Luziânia 2ª	-	-
SSF - SUL FLUMINENSE	297.582,86	242.502,60	Novo Gama	-	-
PRBP - Barra do Pirai	58.459,84	35.083,47	Santa Maria	2.274,80	-
Barra do Pirai	18.678,96	17.162,00	Setor Oeste de Gama	-	-
Barra do Pirai 2ª	2.007,33	-	Valparaíso	20.407,61	16.899,13
Conservatória	-	-	PTAG - Taguatinga	87.298,46	31.759,19
Paraíba do Sul	2.266,00	-	Ceilândia 2ª	14.547,40	3.100,00
Pirai	13.330,00	11.851,00	lawé Nissi	7.309,11	-
Três Rios	2.256,27	1.610,07	Peniel (Cong.)	3.108,00	1.502,19
Valença	11.431,84	4.460,40	Setor P Sul 1ª	14.998,95	1.200,00
Volta Redonda 5ª	8.489,44	-	Taguatinga 1ª	45.535,00	20.557,00
PSFL - Sul Fluminense	117.456,25	84.949,56	Taguatinga 4ª	-	-
			Vicente Pires	1.800,00	5.400,00

Remessas dos Dízimos por Igrejas (Valores Expressos em Real)

IGREJAS	2011	2010	IGREJAS	2011	2010
PTAN - Taguatinga Norte	183.392,95	139.724,30	Nova Ponte	-	-
Águas Lindas do Goiás	-	-	Patrocínio	39.717,46	42.076,98
Brazlândia	-	-	Serra do Salitre	5.389,15	9.098,61
Ceilândia 1ª	16.185,00	14.266,00	Sertãozinho	2.227,71	-
Ceilândia 3ª	27.161,00	25.335,00	Vila Nova	8.983,00	7.943,00
Ceilândia 5ª	4.675,00	4.875,00	PLAP - Leste Alto Paranaíba	105.269,83	103.008,53
Recanto das Emas 1ª	4.503,00	1.355,00	Alvorada	-	-
Setor M - Norte	3.868,95	3.823,30	Arapuá	2.937,10	3.466,50
Taguatinga 2ª	127.000,00	90.070,00	Betel de Rio Paranaíba	-	-
STO - TOCANTINS	153.953,24	145.194,30	Carmo do Paranaíba	4.664,95	13.491,15
PNTN - Norte Tocantins	63.358,01	60.276,97	Lagamar	9.123,00	10.568,00
Araguaina	20.547,25	22.475,89	Lagoa Formosa	-	-
Araguaina 2ª	3.800,25	5.276,45	Nova Vida	-	-
Araguaina 3ª	5.982,27	3.117,79	Patos de Minas	65.322,59	57.219,88
Araguaina 4ª	434,31	-	Patos de Minas 2ª	-	1.470,00
Colinas de Tocantins	21.423,37	19.613,55	Patos de Minas 3ª	1.956,00	9.022,00
Dianópolis (Cong.)	1.857,02	-	Patos de Minas 4ª	19.467,39	7.771,00
Goianorte	890,35	1.055,69	Patos de Minas 6ª	1.798,80	-
Guaraí (Parceria JMN)	5.177,00	5.762,00	Vazante	-	-
Pedro Afonso (Parceria JMN)	2.194,10	2.548,25	PPRG - Pontal do Rio Grande	93.689,68	84.421,93
Tocantinópolis	1.052,09	427,35	Central de Frutal	-	-
PSTS - Sul do Tocantins	24.679,15	22.421,60	Central de Uberaba	70.701,98	67.584,45
Alvorada	4.586,40	4.757,46	Frutal 2ª	-	-
Arse 706	2.422,00	4.100,00	Rangel	-	-
Formoso do Araguaia	-	-	Uberaba	-	-
Gurupi	15.696,05	12.563,74	Uberaba 2ª	22.987,70	14.483,30
Paraíso do Tocantins	-	-	Uberaba 3ª	-	2.354,18
Paz (Cong)	1.246,70	246,00	Uberaba 4ª	-	-
Porto Nacional	-	-	PPTM - Pontal Triângulo Mineiro	124.779,75	65.520,97
Pouso Alegre (Cong.)	728,00	754,40	Setor Leste	13.812,16	12.440,56
PSTN - Tocantins	65.916,08	62.495,73	Tupaciguara	-	-
305-Norte	-	-	Uberlândia 2ª	25.060,70	21.792,92
305-Sul	10.991,09	7.130,20	Uberlândia 5ª	76.323,81	22.848,00
Araguatins (Parceria JMN)	780,50	1.466,00	Uberlândia 6ª	9.583,08	8.439,49
Aureny IV	8.275,87	8.361,56	Uberlândia 7ª	-	-
Miracema (Parceria JMN)	937,92	1.080,91	Uberlândia 11ª	-	-
Miranorte	-	-	PTMN - Triângulo Mineiro	22.954,15	12.154,34
Palmas 1ª	44.930,70	43.050,00	Araguari 1ª	7.823,49	-
Taguatinga	-	1.407,06	Araguari 2ª	1.188,00	474,58
STM - TRIÂNGULO MINEIRO	624.458,12	500.243,90	Araguari 3ª	-	-
PAPB - Alto Paranaíba	186.994,51	180.448,51	Central de Araguari	-	-
Araxá	35.125,25	45.870,24	Goiandira	-	-
Bairro Constantino	57.848,75	45.084,85	Liberdade (Cong.)	6.099,66	3.898,20
Coromandel	-	3.925,00	Uberlândia 3ª	7.843,00	7.781,56
Estrela do Sul	-	-	Uberlândia 8ª	-	-
Filadélfia	3.909,11	-	PTSG - Triângulo Sul Goiano	90.770,20	54.689,62
Getsêmani	-	-	Central de Uberlândia	88.720,88	48.005,76
Ibiá	11.126,50	5.436,20	Goiatuba	-	-
Monte Carmelo	13.959,58	15.023,63	Ituiutaba	-	-
Morada Nova (Cong.)	8.708,00	5.990,00	Itumbiara	2.049,32	6.683,86
			Uberlândia 4ª	-	-

Remessas dos Dízimos por Igrejas (Valores Expressos em Real)

IGREJAS	2011	2010	IGREJAS	2011	2010
STP - TROPICAL	135.106,18	65.543,90	Parque São Domingos	18.995,00	16.680,00
			Pirituba	21.757,00	20.715,39
			Pirituba 2ª	15.746,15	14.514,90
PMBE - Metropolitano Belém	72.550,25	33.340,98	São Luiz (Cong.)	-	1.190,45
Belém	56.744,72	19.953,97	Tamboré (Cong.)	7.971,00	8.217,27
Benevides	4.057,37	4.128,54	Vila Bonilha	23.240,69	15.299,60
Calvário	-	-			
Estrela (Cong.)	-	599,21	PRUN - Unido	65.805,77	52.662,76
Guamá	5.954,76	4.743,17	Bairro Limão	-	-
Monte Sião	-	-	Butantã	-	-
Vila dos Cabanos (Parceria JMN)	5.793,40	3.916,09	Central Evangélica Armênia de SP (*)	1.000,00	-
			Franco da Rocha	1.500,00	-
PBSP - Sul do Pará	16.939,47	9.434,65	Freguesia do Ó	3.809,02	-
Ananindeua	4.116,20	7.285,27	Jardim Califórnia	14.790,25	12.115,76
Filadélfia	-	-	Jardim Campos	7.182,50	6.570,00
Icoaraci	-	-	Unida de São Paulo	37.524,00	33.977,00
Paragominas	12.085,48	-	Vila Pompéia	-	-
Rondon do Pará (Cong.) (Parceria JMN)	737,79	699,17			
Tailândia (Parceria JMN)	-	1.450,21	SVA - VALE DO AÇO	409.448,84	345.973,13
Ulianópolis	-	-			
			PCVA - Central Vale do Aço	58.569,09	48.373,08
PTAM - Transamazônico	45.616,46	22.768,27	Açucena	-	-
Bairro Brasília	18.945,00	4.509,30	Bela Vista	7.362,91	7.253,07
Brasil Novo	4.238,10	661,00	Belo Horizonte	1.020,00	5.314,00
Central de Altamira	12.209,00	11.137,00	Bom Retiro	5.873,18	2.228,01
Floresta (Cong.)	967,00	996,00	Cariru	44.313,00	33.578,00
Itaituba	9.257,36	5.464,97	Ipaba	-	-
Medicilândia	-	-			
Rurópolis	-	-	PLVA - Leste Vale do Aço	231.594,84	200.112,64
Santarém 1ª	-	-	Amaro Lanari	-	10.202,52
Santarém 2ª	-	-	Bethânia	37.300,17	28.993,03
			Bom Jardim	26.180,94	28.575,00
SUN - UNIDO DE SÃO PAULO	411.604,71	331.742,78	Canaã	-	-
			Central Ipatinga	28.498,00	24.039,00
PALI - Aliança	51.123,94	43.188,61	Cidade Nobre	26.776,43	21.883,35
Atibaia	14.465,40	14.581,20	Esperança	3.667,11	-
Bragança Paulista	3.345,22	2.228,59	Ideal	12.678,00	13.133,07
Bragança Paulista 3ª	6.698,00	5.988,00	Iguaçu	26.400,00	26.000,00
Caieiras	13.617,73	13.700,66	Industrial (Cong.)	7.367,00	4.908,00
Francisco Morato	6.516,30	2.767,00	Joanésia	-	-
Jardim Imperial	4.644,24	2.963,86	Paraíso	1.600,00	-
Jardim Vitória em Caieiras (Cong.)	1.837,05	959,30	Vale do Sol	10.958,80	9.536,00
			Veneza	19.166,41	11.361,00
PBGT - Bragantino	12.305,73	13.575,30	Vila Celeste	31.001,98	21.481,67
Campo Limpo Paulista	12.305,73	13.575,30			
Comunidade Cristã	-	-	PRVA - Vale do Aço	119.284,91	97.487,41
Guaripocaba	-	-	Acesita	4.734,26	23.838,11
Piracaia	-	-	Bairro JK	5.943,00	5.300,00
Vila Bianchi	-	-	Cachoeira do Vale	13.299,00	12.091,00
			Coronel Fabriciano 1ª	54.162,27	27.360,56
PREP - Pirituba	282.369,27	222.316,11	Ebenézer	-	-
Aldeia da Serra	21.888,00	12.676,00	Floresta	13.061,47	8.581,60
Alphaville	135.541,70	102.260,87	Melo Viana	-	-
Esperança	14.247,00	12.508,49	Monte Sinai	5.660,83	5.818,16
Fazendinha (Cong.)	1.607,75	779,87	Morada do Vale (Cong.)	1.619,92	221,75
Jaraguá	11.987,48	8.004,98	Pingo d' Água (Cong.)	1.858,19	1.014,57
Jardim Rincão	9.387,50	9.468,29	Primavera	-	-

Remessas dos Dízimos por Igrejas (Valores Expressos em Real)

IGREJAS	2011	2010	IGREJAS	2011	2010
Recanto Verde	18.945,97	13.261,66	Vila Rio Branco	16.497,04	17.367,55
SVP - VALE DO PARÁIBA	722.600,40	658.887,28	Wenceslau Braz	-	-
PRAT - Alto Tietê	238.150,88	184.570,70	PRIM - Imbituva	54.470,87	30.489,18
Biritiba Mirim (Cong.)	2.206,13	2.467,14	Cândido de Abreu	600,00	-
Central de Poá	7.279,00	-	Imbituva	18.669,00	1.800,00
Cezar de Sousa	8.785,80	-	Lustosa	-	746,00
Itaquaquecetuba 1ª	13.868,90	11.253,05	Manduri	11.521,87	12.599,18
Jardim Medina (Cong)	18.270,56	11.730,71	Prudentópolis	-	-
Mogi das Cruzes	47.424,70	45.515,52	Reserva	23.680,00	15.344,00
Poá	19.013,50	17.566,80	PRNP - Norte Pioneiro	74.072,29	61.654,29
Suzano	11.030,00	4.911,00	Cambará (Cong.)	-	168,50
Suzano 3ª	19.154,21	16.536,53	Central de Telêmaco Borba	6.000,00	6.000,00
Suzano 4ª	15.855,29	9.164,97	Colônia Dantas	-	-
Unida de Suzano	75.262,79	65.424,98	Curiúva	5.525,00	6.131,10
PMVP - Médio Vale Paraíba	169.670,39	150.608,44	Embaú	1.205,00	1.290,05
Betel de S. José dos Campos	34.029,00	31.074,00	Figueira	2.976,00	2.253,00
Caçapava	10.077,70	12.000,75	Filadélfia de Telêmaco Borba	-	-
Cachoeira Paulista	13.342,90	11.731,35	Ibaiti 1ª	26.680,00	25.770,00
Ebenézer	26.102,21	23.477,38	Ibaiti 2ª	6.977,45	6.571,15
Guaratinguetá	11.225,00	9.325,00	Jacarezinho (Parceria JMN)	6.843,27	3.685,77
Lagoinha	9.703,35	8.115,00	Jundiá do Sul (Parceria JMN)	1.719,35	1.904,93
Lorena	2.591,00	2.161,00	Natingui (Parceria JMN)	381,50	1.541,11
Parque Quarto Centenário	1.516,15	1.432,75	Ortigueira (Cong.) (Parceria JMN)	1.695,00	1.859,00
Pindamonhangaba	4.975,87	6.390,15	Pinhalão	6.360,00	2.000,00
Taubaté	44.265,21	34.965,46	Santo Antônio da Platina	6.107,00	354,63
Ubatuba	11.842,00	9.935,60	Tibagi (Parceria JMN)	1.602,72	2.125,05
PVPB - Vale do Paraíba	314.779,13	323.708,14	PPGR - Ponta Grossa	134.709,13	110.908,65
Caraguatatuba	13.342,15	9.357,00	Carambei	21.134,76	14.763,17
Jacareí	31.481,00	29.147,00	Filadélfia (Cong.)	4.755,00	5.217,50
Jambeiro	9.713,07	6.768,01	Hebrom - Ponta Grossa 2ª	17.579,35	15.859,43
Jardim Augusta	80.896,00	67.111,00	Aliança	7.363,31	4.654,00
Jardim Imperial	10.894,21	14.943,56	Jardim Carvalho	19.286,63	18.920,15
Jardim São Vicente	29.421,00	25.898,00	Ponta Grossa 1ª	59.893,33	42.569,19
Jardim Satélite	53.802,46	51.261,20	Porto Amazonas (Cong.)	2.067,30	2.606,60
Jardim Sul	16.639,94	14.760,56	Ronda 4ª	-	5.827,91
Koinonia	-	3.218,46	Uvaranas	2.629,45	490,70
Morro do Algodão	-	4.043,55	Vila Madureira	-	-
Santa Isabel (Cong.)	4.582,10	4.261,80	JUNTA DE MISSÕES NACIONAIS	67.357,45	59.448,10
São José dos Campos	40.722,46	37.995,28	Amarante do Maranhão (Cong.)	2.306,30	715,00
São Sebastião	11.499,39	43.690,42	Apuí	4.693,90	3.280,37
Vila Pinheiro	11.785,35	11.252,30	Augustinópolis (Cong.)	1.590,00	2.204,10
SVT - VALE DO TIBAGI	311.465,63	255.479,61	Baião	-	70,00
PCST - Castro	48.213,34	52.427,49	Borba (Cong.)	1.227,50	1.543,00
Arapoti	22.437,68	19.516,17	Cachoeira do Sul (Cong.)	3.620,00	3.089,00
Arapoti 2ª	-	-	Cametá	1.071,00	1.069,00
Capinzal	-	-	Carolina (Cong.)	528,57	142,00
Castro	-	12.401,80	Carutapera (Cong.)	440,49	330,65
Jaguariaíva	-	-	Colniza	4.176,61	3.559,93
Lanças	-	-	Coruripe (Cong.)	604,35	381,55
Pirai do Sul	2.738,62	3.141,97	Cotriguaçu	1.643,00	1.647,00
Senges	6.540,00	-	Coxim	1.909,14	2.344,52
			Delmiro Gouveia	-	-
			Farroupilha	2.885,00	2.550,00

Remessas dos Dízimos por Igrejas (Valores Expressos em Real)

IGREJAS	2011	2010	IGREJAS	2011	2010
Goianópolis	1.327,59	334,31	Santa Maria (Cong.)	4.665,00	3.836,00
Icara (Cong.)	75,00	-	São Bento do Sul	-	-
Ipiáu (Cong.)	-	2.229,20	São Domingos do Guaporé	521,70	198,70
Itanhanga (Cong.)	2.736,41	1.581,15	São Francisco de Minas	453,31	187,10
Jaguaquara (Cong.)	253,47	505,80	São Francisco do Guaporé	4.992,91	4.232,29
João Lisboa (Cong.)	164,00	-	São João da Baliza	2.166,57	2.349,64
Juruena (Cong.)	2.524,00	1.268,40	São Joaquim de Utiguara	-	947,50
Labréa (Cong.)	494,60	128,80	São Mateus do Sul	1.865,00	2.264,74
Manicoré	4.007,00	4.213,00	Tapurah	3.555,64	3.489,47
Matupi (Cong.)	410,00	493,30	Tianguá (Cong.)	261,00	-
Nova Bandeirante (Cong.)	1.477,15	1.180,58	Uruara (Cong.)	-	1.010,79
Nova Monte Verde (Cong.)	1.470,50	1.361,40			
Oiapoque	1.265,74	1.548,14	Dízimos de igrejas não identificadas	636.719,09	640.865,33
Pacaraima (Cong.)	1.824,88	-			
Palmas (Cong.)	-	629,70	Total	23.305.990,35	19.709.145,98
Ribeirópolis (Cong.)	459,47	464,85			
Rio Grande	2.944,35	2.067,12			
Rorainópolis	746,30	-			

(*) Igreja Central Evangélica Armênic de SP cujo pastor é membro do Presbitério Unido - PRUN

Igrejas que depositaram em 2012 o valor que faltava referente aos Dízimos do ano de 2011

IGREJA	Sínodo	Presbitério
Andorinhas	SRF	PMAG
Augustinópolis (Cong.)	JMN	JMN
Cabo Verde	SIM	PVRP
Carira (Cong.)	SAS	PSSE
Carnaubal	SRN	PROR
Cehab (Cong.)	SNF	PREI
Central de Cachoeiro de Itapemirim	SER	PITM
Cristina	SSM	PBIT
Mirante da Serra 1 ^a	SNB	PCRO
Pereiro	SRN	PROR
Pouso Alegre	SSM	PSMN
Reginópolis	SBR	PBRU
Riograndina	SRF	PNFR
Santa Bárbara D'Oeste	SCP	PSBO
Santo André	SAB	PRSA
Tanguá	SLF	PALC
Terra Nova	SAB	PRSB
Alto da Lapa	SSP	PPNH
Belém	SME	PNCA

Verifique o dízimo de sua igreja. Em caso de divergência de valores, entre em contato com a tesouraria.

Utilize sempre o boleto bancário para o envio do dízimo, pois dessa forma o valor é identificado automaticamente. O boleto está disponível no site da tesouraria www.tesourariaipb.org.br ou podemos enviar via correio.

Caso precise depositar diretamente na conta corrente, envie-nos o comprovante de depósito por fax 28-3522-6488 ou e-mail dizimo@ipb.org.br

Remessa dos Dízimos por Sínodos (Valores Expressos em Real)

Posição 2011	Sínodo	2011	Média Mensal 2011	2010	Média Mensal 2010	Posição 2010
1º	CENTRAL ESPIRITOSSANTENSE	1.085.167,57	90.430,63	892.097,82	74.341,49	1º
2º	CAMPINAS	854.667,30	71.222,28	861.358,11	71.779,84	2º
3º	BRASIL CENTRAL	745.228,86	62.102,41	623.995,42	51.999,62	5º
4º	VALE DO PARAÍBA	722.600,40	60.216,70	658.887,28	54.907,27	4º
5º	RIO DOCE	662.944,10	55.245,34	603.890,56	50.324,21	6º
6º	LESTE DE MINAS	628.984,68	52.415,39	448.337,74	37.361,48	11º
7º	TRIÂNGULO MINEIRO	624.458,12	52.038,18	500.243,90	41.686,99	8º
8º	RIO DE JANEIRO	612.010,53	51.000,88	503.567,24	41.963,94	7º
9º	BELO HORIZONTE	605.273,69	50.439,47	394.598,83	32.883,24	15º
10º	NORTE PAULISTANO	569.361,75	47.446,81	500.072,96	41.672,75	9º
11º	GRANDE ABC	564.104,47	47.008,71	462.140,69	38.511,72	10º
12º	BRASÍLIA	557.297,69	46.441,47	700.444,05	58.370,34	3º
13º	PIRATININGA	496.826,46	41.402,21	369.321,30	30.776,78	17º
14º	SUDOESTE PAULISTA	492.447,42	41.037,29	410.626,74	34.218,90	13º
15º	BAURU	480.468,54	40.039,05	430.800,33	35.900,03	12º
16º	UNIDO DE SÃO PAULO	411.604,71	34.300,39	331.742,78	27.645,23	20º
17º	MINAS ESPÍRITO SANTO	409.702,62	34.141,89	403.960,60	33.663,38	14º
18º	VALE DO AÇO	409.448,84	34.120,74	345.973,13	28.831,09	19º
19º	NOROESTE DO BRASIL	403.354,21	33.612,85	318.426,66	26.535,56	22º
20º	SERRANO FLUMINENSE	398.173,06	33.181,09	356.207,84	29.683,99	18º
21º	SOROCABA	396.902,97	33.075,25	388.133,71	32.344,48	16º
22º	LESTE DE SÃO PAULO	381.167,36	31.763,95	262.957,01	21.913,08	30º
23º	ESPÍRITO SANTO RIO DE JANEIRO	380.544,39	31.712,03	315.202,63	26.266,89	23º
24º	TAGUATINGA	377.819,52	31.484,96	293.549,63	24.462,47	27º
25º	MATOGROSSENSE	377.765,70	31.480,48	257.595,84	21.466,32	31º
26º	OESTE BELO HORIZONTE	370.712,69	30.892,72	295.927,42	24.660,62	26º
27º	NORTE DO PARANÁ	362.572,84	30.214,40	297.285,29	24.773,77	25º
28º	SÃO PAULO	349.328,03	29.110,67	265.782,47	22.148,54	28º
29º	OESTE FLUMINENSE	333.429,29	27.785,77	312.614,66	26.051,22	24º
30º	VALE DO TIBAGI	311.465,63	25.955,47	255.479,61	21.289,97	33º
31º	SUL FLUMINENSE	297.582,86	24.798,57	242.502,60	20.208,55	34º
32º	PARAÍBA	283.769,80	23.647,48	265.064,18	22.088,68	29º
33º	BAHIA	280.601,43	23.383,45	235.271,61	19.605,97	35º
34º	ALAGOAS-SERGIPE	274.595,10	22.882,93	230.447,41	19.203,95	38º
35º	PAMPULHA	272.864,59	22.738,72	196.282,89	16.356,91	40º
36º	LESTE FLUMINENSE	270.065,23	22.505,44	323.983,00	26.998,58	21º
37º	SUL DE MINAS	268.099,21	22.341,60	232.200,15	19.350,01	36º
38º	INTEGRAÇÃO CATARINENSE	257.786,46	21.482,21	221.148,25	18.429,02	39º
39º	CENTRAL BRASÍLIA	250.137,70	20.844,81	-	-	-
40º	SETENTRIONAL	249.310,18	20.775,85	193.138,35	16.094,86	43º
41º	MATO GROSSO DO SUL	237.333,22	19.777,77	191.381,12	15.948,43	44º
42º	CENTRO AMÉRICA	236.302,49	19.691,87	158.516,36	13.209,70	47º
43º	LITORAL PAULISTA	235.427,04	19.618,92	255.614,90	21.301,24	32º
44º	GUANABARA	233.780,25	19.481,69	194.789,80	16.232,48	41º
45º	CURITIBA	225.875,30	18.822,94	186.740,54	15.561,71	45º
46º	PERNAMBUCO	215.631,15	17.969,26	231.887,67	19.323,97	37º
47º	SUL BAHIA	204.165,70	17.013,81	161.517,44	13.459,79	46º
48º	COSTA DO SOL	168.098,45	14.008,20	157.433,35	13.119,45	48º
49º	NORTE FLUMINENSE	161.357,96	13.446,50	146.354,68	12.196,22	49º
50º	ARAGUAIA TOCANTINS	155.089,11	12.924,09	125.584,56	10.465,38	54º
51º	DO CEARÁ	154.711,02	12.892,59	128.440,52	10.703,38	53º
52º	TOCANTINS	153.953,24	12.829,44	145.194,30	12.099,53	50º
53º	OESTE DE SÃO PAULO	139.059,19	11.588,27	129.210,09	10.767,51	52º
54º	TROPICAL	135.106,18	11.258,85	65.543,90	5.461,99	65º

Remessa dos Dízimos por Sínodos (Valores Expressos em Real)

Posição 2011	Sínodo	2011	Média Mensal 2011	2010	Média Mensal 2010	Posição 2010
55º	SUDOESTE DE GOIÁS	130.686,63	10.890,55	105.434,98	8.786,25	56º
56º	MERIDIONAL	130.602,76	10.883,56	194.136,96	16.178,08	42º
57º	CARAJÁS	127.868,33	10.655,69	86.249,57	7.187,46	64º
58º	MOJIANA	124.554,21	10.379,52	92.816,30	7.734,69	59º
59º	NOROESTE DA BAHIA	121.543,48	10.128,62	105.506,36	8.792,20	55º
60º	MARANHÃO	120.453,06	10.037,76	87.838,93	7.319,91	63º
61º	OESTE DE MINAS	116.554,78	9.712,90	91.251,72	7.604,31	61º
62º	OESTE RIO DE JANEIRO	112.915,32	9.409,61	131.207,48	10.933,96	51º
63º	NORTE DE MINAS	112.598,56	9.383,21	88.650,60	7.387,55	62º
64º	SUL DO BRASIL	111.015,83	9.251,32	-	-	-
65º	CENTRAL PERNAMBUCO	106.703,36	8.891,95	64.900,84	5.408,40	66º
66º	CARIOCA	93.071,22	7.755,94	98.320,04	8.193,34	57º
67º	ACRE	92.465,42	7.705,45	92.362,47	7.696,87	60º
68º	GARANHUNS	90.579,46	7.548,29	57.461,43	4.788,45	68º
69º	RIO GRANDE DO NORTE	84.533,85	7.044,49	96.598,36	8.049,86	58º
70º	OESTE DA BAHIA	72.763,28	6.063,61	47.155,08	3.929,59	69º
71º	JUNTA DE MISSÕES NACIONAIS	67.357,45	5.613,12	59.448,10	4.954,01	67º
72º	AGRESTE SUL DE PERNAMBUCO	43.322,82	3.610,24	17.616,82	1.468,07	72º
73º	PIAUÍ	34.387,01	2.865,58	29.246,02	2.437,17	70º
74º	NORDESTE	22.161,65	1.846,80	25.953,38	2.162,78	71º
75º	SESQUICENTENÁRIO	16.596,48	1.383,04	16.655,29	1.387,94	73º

O Sínodo Brasília foi desmembrado formando o Sínodo Central de Brasília.

O Sínodo Meridional foi desmembrado formando o Sínodo Sul do Brasil.

As informações referem-se a dados compilados até dia 06/03/2012.

Demonstração de Variação Percentual das Remessas de Dízimos por Sínodo (Percentual de arrecadação em relação a 2010) (Valores Expressos em Real)

Posição Variação 2011	Sínodo	2011	2010	Variação %	Posição 2011	Posição 2010
1º	AGRESTE SUL DE PERNAMBUCO	43.322,82	17.616,82	145,92	72º	72º
2º	TROPICAL	135.106,18	65.543,90	106,13	54º	65º
3º	CENTRAL PERNAMBUCO	106.703,36	64.900,84	64,41	65º	66º
4º	GARANHUNS	90.579,46	57.461,43	57,64	68º	68º
5º	OESTE DA BAHIA	72.763,28	47.155,08	54,31	70º	69º
6º	BELO HORIZONTE	605.273,69	394.598,83	53,39	9º	15º
7º	CENTRO AMÉRICA	236.302,49	158.516,36	49,07	42º	47º
8º	CARAJÁS	127.868,33	86.249,57	48,25	57º	64º
9º	MATOGROSSENSE	377.765,70	257.595,84	46,65	25º	31º
10º	LESTE DE SÃO PAULO	381.167,36	262.957,01	44,95	22º	30º
11º	LESTE DE MINAS	628.984,68	448.337,74	40,29	6º	11º
12º	PAMPULHA	272.864,59	196.282,89	39,02	35º	40º
13º	MARANHÃO	120.453,06	87.838,93	37,13	60º	63º
14º	PIRATININGA	496.826,46	369.321,30	34,52	13º	17º
15º	MOJIANA	124.554,21	92.816,30	34,19	58º	59º
16º	SÃO PAULO	349.328,03	265.782,47	31,43	28º	28º
17º	SETENTRIONAL	249.310,18	193.138,35	29,08	40º	43º
18º	TAGUATINGA	377.819,52	293.549,63	28,71	24º	27º
19º	OESTE DE MINAS	116.554,78	91.251,72	27,73	61º	61º
20º	NORTE DE MINAS	112.598,56	88.650,60	27,01	63º	62º
21º	NOROESTE DO BRASIL	403.354,21	318.426,66	26,67	19º	22º
22º	SUL BAHIA	204.165,70	161.517,44	26,40	47º	46º
23º	OESTE BELO HORIZONTE	370.712,69	295.927,42	25,27	26º	26º

Demonstração de Variação Percentual das Remessas de Dízimos por Sínodo

(Percentual de arrecadação em relação a 2010) (Valores Expressos em Real)

Posição Variação 2011	Sínodo	2011	2010	Variação %	Posição 2011	Posição 2010
24º	TRIÂNGULO MINEIRO	624.458,12	500.243,90	24,83	7º	8º
25º	UNIDO DE SÃO PAULO	411.604,71	331.742,78	24,07	16º	20º
26º	MATO GROSSO DO SUL	237.333,22	191.381,12	24,01	41º	44º
27º	SUDOESTE DE GOIÁS	130.686,63	105.434,98	23,95	55º	56º
28º	ARAGUAIA TOCANTINS	155.089,11	125.584,56	23,49	50º	54º
29º	SUL FLUMINENSE	297.582,86	242.502,60	22,71	31º	34º
30º	GRANDE ABC	564.104,47	462.140,69	22,06	11º	10º
31º	NORTE DO PARANÁ	362.572,84	297.285,29	21,96	27º	25º
32º	VALE DO TIBAGI	311.465,63	255.479,61	21,91	30º	33º
33º	CENTRAL ESPIRITOSSANTENSE	1.085.167,57	892.097,82	21,64	1º	1º
34º	RIO DE JANEIRO	612.010,53	503.567,24	21,54	8º	7º
35º	CURITIBA	225.875,30	186.740,54	20,96	45º	45º
36º	ESPÍRITO SANTO RIO DE JANEIRO	380.544,39	315.202,63	20,73	23º	23º
37º	DO CEARÁ	154.711,02	128.440,52	20,45	51º	53º
38º	GUANABARA	233.780,25	194.789,80	20,02	44º	41º
39º	SUDOESTE PAULISTA	492.447,42	410.626,74	19,93	14º	13º
40º	BRASIL CENTRAL	745.228,86	623.995,42	19,43	3º	5º
41º	BAHIA	280.601,43	235.271,61	19,27	33º	35º
42º	ALAGOAS-SERGIPE	274.595,10	230.447,41	19,16	34º	38º
43º	VALE DO AÇO	409.448,84	345.973,13	18,35	18º	19º
44º	PIAUÍ	34.387,01	29.246,02	17,58	73º	70º
45º	INTEGRAÇÃO CATARINENSE	257.786,46	221.148,25	16,57	38º	39º
46º	SUL DE MINAS	268.099,21	232.200,15	15,46	37º	36º
47º	NOROESTE DA BAHIA	121.543,48	105.506,36	15,20	59º	55º
48º	NORTE PAULISTANO	569.361,75	500.072,96	13,86	10º	9º
49º	JUNTA DE MISSÕES NACIONAIS	67.357,45	59.448,10	13,30	71º	67º
50º	SERRANO FLUMINENSE	398.173,06	356.207,84	11,78	20º	18º
51º	BAURU	480.468,54	430.800,33	11,53	15º	12º
52º	NORTE FLUMINENSE	161.357,96	146.354,68	10,25	49º	49º
53º	RIO DOCE	662.944,10	603.890,56	9,78	5º	6º
54º	VALE DO PARAÍBA	722.600,40	658.887,28	9,67	4º	4º
55º	OESTE DE SÃO PAULO	139.059,19	129.210,09	7,62	53º	52º
56º	PARAÍBA	283.769,80	265.064,18	7,06	32º	29º
57º	COSTA DO SOL	168.098,45	157.433,35	6,77	48º	48º
58º	OESTE FLUMINENSE	333.429,29	312.614,66	6,66	29º	24º
59º	TOCANTINS	153.953,24	145.194,30	6,03	52º	50º
60º	SOROCABA	396.902,97	388.133,71	2,26	21º	16º
61º	MINAS ESPÍRITO SANTO	409.702,62	403.960,60	1,42	17º	14º
62º	ACRE	92.465,42	92.362,47	0,11	67º	60º
63º	SESQUICENTENÁRIO	16.596,48	16.655,29	(0,35)	75º	73º
64º	CAMPINAS	854.667,30	861.358,11	(0,78)	2º	2º
65º	CARIOCA	93.071,22	98.320,04	(5,34)	66º	57º
66º	PERNAMBUCO	215.631,15	231.887,67	(7,01)	46º	37º
67º	LITORAL PAULISTA	235.427,04	255.614,90	(7,90)	43º	32º
68º	RIO GRANDE DO NORTE	84.533,85	96.598,36	(12,49)	69º	58º
69º	OESTE RIO DE JANEIRO	112.915,32	131.207,48	(13,94)	62º	51º
70º	NORDESTE	22.161,65	25.953,38	(14,61)	74º	71º
71º	LESTE FLUMINENSE	270.065,23	323.983,00	(16,64)	36º	21º
72º	BRASÍLIA	557.297,69	700.444,05	(20,44)	12º	3º
73º	MERIDIONAL	130.602,76	194.136,96	(32,73)	56º	42º
-	CENTRAL BRASÍLIA	250.137,70	-	-	39º	-
-	SUL DO BRASIL	111.015,83	-	-	64º	-

OBS.: 01 - Os sínodos relacionados de 1ª a 62ª posição obtiveram variação positiva ou aumento de arrecadação.

02 - Os Sínodos relacionados de 63ª a 73ª posição obtiveram variação negativa ou queda de arrecadação.

03- Os Sínodos Brasília e Meridional tiveram variação negativa devido seu desdobramento.

As informações referem-se a dados compilados até dia 06/03/2012.

Presbitérios em que todas as Igrejas enviaram remessas a Tesouraria

Presbitério	Sínodo
Vale do Juruá	ACRE
Norte Goiano	ARAGUAIA TOCANTINS
Central da Bahia	BAHIA
Sudeste Espírito Santo	CENTRAL ESPIRITOSSANTENSE
São Bernardo	GRANDE ABC
Metropolitano	LESTE DE SÃO PAULO
São Luis	MARANHÃO
Noroeste Matogrossense	MATOGROSSENSE
Itaperuna	NORTE FLUMINENSE
Guarulhos	NORTE PAULISTANO
Norte Paulistano	NORTE PAULISTANO
Central da Paraíba	PARAÍBA
Estado de Roraima	SETENTRIONAL
Indaiatuba	SOROCABA
Vale dos Sinos	SUL DO BRASIL
Sul Fluminense	SUL FLUMINENSE
Norte Tocantins	TOCANTINS
Aliança	UNIDO DE SÃO PAULO
Alto Tietê	VALE DO PARAÍBA
Médio Vale Paraíba	VALE DO PARAÍBA

Presbitérios em que apenas uma Igreja não enviou remessas a Tesouraria

Presbitério	Sínodo
Alagoas	ALAGOAS-SERGIPE
São José Rio Preto	BAURU
Alterosas	BELO HORIZONTE
Alto Noroeste Mineiro	BRÁSÍLIA
Goiânia	BRASIL CENTRAL
Americana	CAMPINAS
Leme	CAMPINAS
Santa Barbara D'Oeste	CAMPINAS
Centenário do Presb. no Pará	CARAJÁS
Centenário Espiritossantense	CENTRAL ESPIRITOSSANTENSE
Centro Capixaba	CENTRAL ESPIRITOSSANTENSE
Serrano Espiritossantense	CENTRAL ESPIRITOSSANTENSE
Vila Velha	CENTRAL ESPIRITOSSANTENSE
Centro de Pernambuco	CENTRAL PERNAMBUCO
Costa do Sol	COSTA DO SOL
Sul do Ceará	DO CEARÁ
Santo André	GRANDE ABC
São Caetano do Sul	GRANDE ABC
Extremo Leste Paulistano	LESTE DE SÃO PAULO
Leste de São Paulo	LESTE DE SÃO PAULO
Fluminense	LESTE FLUMINENSE
Alta Floresta	MATOGROSSENSE
Noroeste Capixaba	MINAS ESPIRITO SANTO
Campo Formoso	NOROESTE DA BAHIA
Vale do Rio Machado	NOROESTE DO BRASIL
Salinas	NORTE DE MINAS
Centro Norte Paulistano	NORTE PAULISTANO
Centro Oeste de Minas	OESTE BELO HORIZONTE
Sul Paulistano	PIRATININGA
Norte de Valadares	RIO DOCE
Rio Doce	RIO DOCE
Duque de Caxias	SERRANO FLUMINENSE
Norte Caxiense	SERRANO FLUMINENSE
Sul de Nova Friburgo	SERRANO FLUMINENSE
Botucatu	SUDOESTE PAULISTA
Itapetininga	SUDOESTE PAULISTA
Sudoeste da Bahia	SUL BAHIA
Sudoeste Paranaense	MERIDIONAL
Itajubá	SUL DE MINAS
Barra do Piraí	SUL FLUMINENSE
Taguatinga	TAGUATINGA
Pirituba	UNIDO DE SÃO PAULO

100 Maiores Contribuições de Igrejas

Posição 2011	Igreja	Dízimo 2011	Dízimo 2010	Posição 2010	Presbitério	Sínodo
1º	Nacional	311.195,12	260.327,04	1º	PBSA - Brasília	SBS - Brasília
2º	Vitória 1ª	236.418,04	187.579,30	2º	PCES - Central Espírito Santo	SCE - Central Espiritossantense
3º	Belo Horizonte 1ª	214.968,47	114.786,00	8º	PLBH - Leste de Belo Horizonte	SPA - Pampulha
4º	Rio de Janeiro	187.698,68	160.879,98	3º	PRJN - Rio de Janeiro	SRJ - Rio de Janeiro
5º	Belo Horizonte 8ª	186.396,21	157.433,04	4º	PLBH - Leste de Belo Horizonte	SPA - Pampulha
6º	Goiânia 1ª	169.200,00	147.932,00	5º	PGNA - Goiânia	SBC - Brasil Central
7º	Américas	163.000,00	107.000,00	9º	PRJN - Rio de Janeiro	SRJ - Rio de Janeiro
8º	Brasília	157.500,00	147.000,00	6º	PBSA - Brasília	SBS - Brasília
9º	Pinheiros	140.000,00	67.500,00	29º	PPNH - Pinheiros	SSP - São Paulo
10º	Alphaville	135.541,70	102.260,87	12º	PREP - Pirituba	SUN - Unida de São Paulo
11º	Taguatinga 2ª	127.000,00	90.070,00	17º	PTAN - Taguatinga Norte	STG - Taguatinga
12º	Manhuaçu 1ª	117.846,00	56.320,00	44º	PRVM - Vale do Manhuaçu	SLM - Leste de Minas
13º	Bahia	112.477,00	99.420,00	14º	PSBA - Bahia	SBA - Bahia
14º	Guará II	112.330,52	102.074,55	13º	PRPB - Pioneiro de Brasília	SBS - Brasília
15º	Graças	104.500,00	105.300,00	10º	PNPE - Norte de Pernambuco	SPE - Pernambuco
16º	Gávea	98.200,00	93.100,00	15º	PRJN - Rio de Janeiro	SRJ - Rio de Janeiro
17º	Vila Maria	93.025,01	91.019,47	16º	PNPT - Norte Paulistano	SPN - Norte Paulistano
18º	Curitiba	92.160,00	78.000,00	21º	PCTB - Curitiba	SCT - Curitiba
19º	Doze de Agosto	90.598,00	82.466,00	19º	PSSE - Sul de Sergipe	SAS - Alagoas - Sergipe
20º	São José do Rio Preto	89.814,01	119.208,44	7º	PRIP - São José Rio Preto	SBR - Bauru
21º	Central de Uberlândia	88.720,88	48.005,76	56º	PTMN - Triângulo Mineiro	STM - Triângulo Mineiro
22º	Cuiabá	87.603,00	47.778,00	57º	PCBA - Cuiabá	SMT - Matogrossense
23º	Governador Valadares 1ª	85.466,20	80.310,80	20º	PRDC - Rio Doce	SRD - Rio Doce
24º	São Caetano do Sul	84.500,65	72.337,16	25º	PSCS - São Caetano do Sul	SAB - Grande ABC
25º	Mata da Praia	81.399,05	62.695,33	34º	PCES - Central Espírito Santo	SCE - Central Espiritossantense
26º	Jardim Augusta	80.896,00	67.111,00	30º	PVPB - Vale do Paraíba	SVP - Vale do Paraíba
27º	Central de Americana	77.383,08	73.446,73	24º	PAMR - Americana	SCP - Campinas
28º	Uberlândia 5ª	76.323,81	22.848,00	-	PPTM - Pontal Triângulo Mineiro	STM - Triângulo Mineiro
29º	Unida de Suzano	75.262,79	65.424,98	33º	PRAT - Alto Tietê	SVP - Vale do Paraíba
30º	Bairro Belvedere	75.219,55	68.187,48	27º	PBHZ - Belo Horizonte	SBH - Belo Horizonte
31º	Santo Amaro	73.463,85	70.630,32	26º	PSPA - Sul Paulistano	SPI - Piratininga
32º	Ebenézer	72.480,00	57.234,00	42º	PRCN - Centro Norte Paulistano	SPN - Norte Paulistano
33º	Belo Horizonte 6ª	72.135,78	60.690,78	37º	PALT - Alterosas	SBH - Belo Horizonte
34º	Recife 1ª	71.237,15	75.521,90	23º	PPNB - Pernambuco	SPE - Pernambuco
35º	Central de Uberaba	70.701,98	67.584,45	28º	PPRG - Pontal do Rio Grande	STM - Triângulo Mineiro
36º	Central de Maringá	68.192,01	66.402,67	31º	PMGA - Maringá	SNP - Norte do Paraná
37º	Centenário	67.268,89	54.071,62	48º	PNPT - Norte Paulistano	SPN - Norte Paulistano
38º	Vila Nova	65.814,62	59.430,32	40º	PLGN - Leste de Goiânia	SBC - Brasil Central
39º	Patos de Minas	65.322,59	57.219,88	43º	PLAP - Leste Alto Paranaíba	STM - Triângulo Mineiro
40º	Nilópolis 1ª	64.638,00	65.788,00	32º	PNIL - Nilópolis	SOF - Oeste Fluminense
41º	São Bernardo do Campo	63.233,66	58.644,97	41º	PRSB - São Bernardo	SAB - Grande ABC
42º	Areão	62.165,18	54.966,18	47º	PCAM - Centro América	SCA - Centro América
43º	Morumbi	62.163,00	29.201,68	-	PPIR - Piratininga	SPI - Piratininga
44º	Penha	61.200,68	27.521,16	-	PSSP - Leste de São Paulo	SLP - Leste de São Paulo
45º	Limeira	60.121,00	59.595,00	39º	PLMR - Limeira	SCP - Campinas
46º	Ilha dos Araujos	60.050,45	50.975,61	54º	PMRD - Médio Rio Doce	SRD - Rio Doce
47º	Central de Londrina	60.000,00	60.000,00	38º	PLON - Londrina	SNP - Norte do Paraná
48º	Ponta Grossa 1ª	59.893,33	42.569,19	73º	PPGR - Ponta Grossa	SVT - Vale do Tibagi
49º	Central de Gama	59.699,12	61.004,61	36º	PPLA - Planalto	STG - Taguatinga
50º	Lapa	59.000,00	77.000,00	22º	PBRT - Bandeirantes	SSP - São Paulo

100 Maiores Contribuições de Igrejas

Posição 2011	Igreja	Dízimo 2011	Dízimo 2010	Posição 2010	Presbitério	Sínodo
51º	Anápolis (Capela)	58.788,71	53.333,91	50º	PANA - Anápolis	SBC - Brasil Central
52º	Roraima 1ª	58.744,70	52.474,30	51º	PRAR - Amazonas - Roraima	SST - Setentrional
53º	Tambaú	58.064,10	56.191,41	45º	PSPB - Sul da Paraíba	SPB - Paraíba
54º	Região Sul	57.865,22	6.446,65	-	PSBH - Sudoeste Belo Horizonte	SBH - Belo Horizonte
55º	Bairro Constantino	57.848,75	45.084,85	62º	PAPB - Alto Paranaíba	STM - Triângulo Mineiro
56º	Calvário	57.702,21	61.866,84	35º	PRLS - Leste Sorocabano	SSR - Sorocaba
57º	Betania de Cuiabá	57.152,81	53.410,79	49º	PCBA - Cuiabá	SMT - Matogrossense
58º	Belém	56.744,72	19.953,97	-	PMBE - Metropolitano Belém	STP - Tropical
59º	Fortaleza 1ª	54.744,79	56.119,35	46º	PCEA - Ceará	SDC - do Ceará
60º	Coronel Fabriciano 1ª	54.162,27	27.360,56	-	PRVA - Vale do Aço	SVA - Vale do Aço
61º	Arapongas	54.000,00	45.105,53	61º	PNNP - Norte Novo Paraná	SNP - Norte do Paraná
62º	Jardim Satélite	53.802,46	51.261,20	53º	PVPB - Vale do Paraíba	SVP - Vale do Paraíba
63º	Dourados	52.105,03	43.518,34	69º	PRDO - Dourados	SMS - Mato Grosso do Sul
64º	Barra de São Francisco	50.053,41	44.161,36	65º	PVSM - Vale de São Mateus	SME - Minas Espírito Santo
65º	Cidade Nova	49.944,00	40.449,00	79º	PRAM - Amazonas	SST - Setentrional
66º	Itajubá 1ª	49.518,00	43.197,00	70º	PBIT - Itajubá	SSM - Sul de Minas
67º	Bauru 1ª	48.126,75	44.128,64	66º	PBRU - Bauru	SBR - Bauru
68º	Mogi das Cruzes	47.424,70	45.515,52	59º	PRAT - Alto Tietê	SVP - Vale do Paraíba
69º	Cidade Ademar	47.182,36	35.591,54	91º	PPIR - Piratininga	SPI - Piratininga
70º	Central de Itapeva	47.175,84	43.559,40	68º	PRIV - Itapeva	SDP - Sudoeste Paulista
71º	Boa Vista 2ª	46.466,69	34.875,16	94º	PRAR - Amazonas - Roraima	SST - Setentrional
72º	João Pessoa 1ª	46.450,85	51.616,76	52º	PPRB - Paraíba	SPB - Paraíba
73º	Betel	46.283,00	45.168,00	60º	PSPA - Sul Paulistano	SPI - Piratininga
74º	Presidente Medici	46.065,18	34.602,28	95º	PVRM - Vale do Rio Machado	SNB - Noroeste do Brasil
75º	Taguatinga 1ª	45.535,00	20.557,00	-	PTAG - Taguatinga	STG - Taguatinga
76º	Palmas 1ª	44.930,70	43.050,00	71º	PSTN - Tocantins	STO - Tocantins
77º	Araraquara	44.689,00	30.432,00	-	PARQ - Araraquara	SOP - Oeste de São Paulo
78º	Duque de Caxias 1ª	44.516,99	15.360,00	-	PDCX - Duque de Caxias	SRF - Serrano Fluminense
79º	Cariru	44.313,00	33.578,00	-	PCVA - Central Vale do Aço	SVA - Vale do Aço
80º	Taubaté	44.265,21	34.965,46	93º	PMVP - Medio Vale Paraíba	SVP - Vale do Paraíba
81º	Guará I	43.701,96	42.580,96	72º	PRPB - Pioneiro de Brasília	SBS - Brasília
82º	Betel	43.373,00	40.154,00	81º	PRCN - Centro Norte Paulistano	SPN - Norte Paulistano
83º	Jundiá	43.026,17	44.873,10	63º	PRIT - Indaiatuba	SSR - Sorocaba
84º	Vila Judith	42.938,00	30.490,92	-	PRGL - Grande Londrina	SNP - Norte do Paraná
85º	Itajaí	42.896,43	39.423,39	84º	PLIC - Litoral Catarinense	SIC - Integração Catarinense
86º	Maratana de Santo André	42.891,93	30.277,02	-	PRSA - Santo André	SAB - Grande ABC
87º	Itu	42.331,43	37.297,00	88º	PRIT - Indaiatuba	SSR - Sorocaba
88º	Betânia	42.249,00	88.479,00	18º	PNTR - Niterói	SLF - Leste Fluminense
89º	Glória	42.027,61	36.641,61	89º	PRVV - Vila Velha	SCE - Central Espiritossantense
90º	Central de Cascavel	41.997,78	38.265,57	85º	PRPU - Itaipu	SMD - Meridional
91º	Setor Bueno	41.940,75	30.576,72	-	PGNA - Goiânia	SBC - Brasil Central
92º	Moóca	41.751,42	30.600,00	-	PLIS - Paulistano	SPI - Piratininga
93º	Jaú	41.443,00	40.447,08	80º	PSCL - São Carlos	SCP - Campinas
94º	São Bernardo do Campo 4ª	41.115,17	33.800,44	-	PRSB - São Bernardo	SAB - Grande ABC
95º	Maranatha	40.966,00	33.885,00	100º	PLGN - Leste de Goiânia	SBC - Brasil Central
96º	Bairro Amambai	40.898,26	13.054,77	-	PPAN - Pantanal	SMS - Mato Grosso do Sul
97º	São José dos Campos	40.722,46	37.995,28	87º	PVPB - Vale do Paraíba	SVP - Vale do Paraíba
98º	Guaçuí	40.645,74	31.940,62	-	PRSC - Sul Capixaba	SER - Esp. Santo Rio de Janeiro
99º	Ermelino Matarazzo	40.200,00	41.000,00	77º	PREM - Metropolitano	SLP - Leste de São Paulo
100º	Anchieta 1ª	39.721,66	30.188,23	-	PORJ - Oeste Rio de Janeiro	SCR - Carioca

100 Maiores Contribuições de Igrejas (*)

Posição 2011	Igreja	Dízimo 2011	Dízimo 2010	Posição 2010	Presbitério	Sínodo
*	Campinas	20.313,02	104.053,18	11º	PCPN - Campinas	SCP - Campinas
*	Jardim de Oração	10.000,00	50.000,00	55º	PRJI - Santos	SLI - Litoral Paulista
*	Araxá	35.125,25	45.870,24	58º	PAPB - Alto Paranaíba	STM - Triângulo Mineiro
*	Jardim Guanabara	32.982,36	44.817,00	64º	PCPN - Campinas	SCP - Campinas
*	São Sebastião	11.499,39	43.690,42	67º	PVPB - Vale do Paraíba	SVP - Vale do Paraíba
*	Patrocínio	39.717,46	42.076,98	74º	PAPB - Alto Paranaíba	STM - Triângulo Mineiro
*	Pancas	38.558,50	41.933,27	75º	PVSM - Vale de São Mateus	SME - Minas Espírito Santo
*	Belo Horizonte 5ª	36.968,99	41.819,82	76º	POBH - Oeste de Belo Horizonte	SOH - Oeste de Belo Horizonte
*	Itapema	39.155,50	40.703,26	78º	PLIC - Litoral Catarinense	SIC - Integração Catarinense
*	Alto Jequitibá 1ª	34.773,54	40.090,74	82º	PLMN - Leste de Minas	SLM - Leste de Minas
*	Piunhi	36.914,98	39.640,30	83º	POMN - Oeste de Minas	SOM - Oeste de Minas
*	Linhares 2ª	29.852,00	38.164,13	86º	PRNL - Norte Litorâneo	SCE - Central Espiritossantense
*	Salinas	38.046,11	36.251,74	90º	PSAL - Salinas	SNM - Norte de Minas
*	Jaó	37.105,40	35.289,68	92º	PGNA - Goiânia	SBC - Brasil Central
*	Farol	37.220,02	34.522,97	96º	PRAL - Alagoas	SAS - Alagoas - Sergipe
*	Volta Redonda 2ª	35.138,00	34.379,00	97º	PRVP - Volta Redonda	SSF - Sul Fluminense
*	Méier	34.400,00	34.000,00	98º	PGNB - Guanabara	SGB - Guanabara
*	Unida de São Paulo	37.524,00	33.977,00	99º	PRVN - Unido	SUN - Unida de São Paulo

(*) As igrejas do quadro acima estavam ranqueadas em 2010, mas não foram em 2011

Remessa de Dízimo por Estado

Valores Expressos em Real

Estado	Valor	%
São Paulo	6.218.519,85	27,68
Minas Gerais	4.117.748,45	18,67
Rio de Janeiro	2.730.444,67	12,22
Espírito Santo	1.780.098,20	7,87
Distrito Federal	1.185.254,91	5,09
Paraná	1.032.381,53	4,43
Goiás	877.243,08	3,76
Bahia	679.327,36	2,91
Mato Grosso	632.146,10	2,71
Pernambuco	472.833,27	2,03
Rondônia	409.615,12	1,76
Tocantins	310.632,35	1,33
Santa Catarina	300.618,34	1,29
Paraíba	283.769,80	1,22
Pará	264.045,51	1,13
Mato Grosso do Sul	239.242,36	1,03
Sergipe	201.235,70	0,86
Ceará	177.133,67	0,76
Roraima	127.243,74	0,55
Maranhão	123.892,42	0,53
Amazonas	96.207,29	0,41
Acre	92.465,42	0,40
Rio Grande do Norte	84.533,85	0,36
Rio Grande do Sul	82.373,30	0,35
Alagoas	74.423,22	0,32
Amapá	41.454,74	0,18
Piauí	34.387,01	0,15

Por dentro das finanças



Workshop para Tesoureiros de Igreja

INFORMAÇÕES: Tesouraria SC/IPB



IGREJA
PRESBITERIANA
DO BRASIL



Demonstrações Contábeis

Exercício 2011



**IGREJA
PRESBITERIANA
DOBRASIL**



IGREJA PRESBITERIANA DO BRASIL DEMONSTRAÇÕES CONTÁBEIS - EXERCÍCIO 2011

1. Balanço Patrimonial			Receitas Gerais (Não Orçamentárias) 72.674,46
ATIVO	46.073.276,80		
CIRCULANTE	2.471.092,43	(-) Despesas	26.950.742,35
Bancos Conta Movimento	1.470.387,19	Administração	1.904.151,21
Aplicações Financeiras de Liquidez Imediata	531.103,71	Presidência	250.439,76
Bancos Conta Poupança	87.513,36	Secretaria Executiva	388.563,21
Valores a receber c/prazo (Adiantamentos)	785.790,85	Tesouraria	520.217,94
Devedores Diversos	90.000,00	Junta Patrimonial Econômica e Financeira	336.697,16
Adiantamento a Fornecedores	2.643,96	Comissão Relações Inter-Eclesiásticas	82.186,92
Adiantamento a Prest. Serviços	271,37	Comissão Sistemas e Métodos	2.063,52
(-) Prov. para Adiantamentos Pendentes	(643.606,89)	Tribunal de Recursos SC/IPB	11.897,24
Aplicações em Ações	146.988,88	Reuniões (CE-IPB/Especiais)	312.085,46
NÃO CIRCULANTE	43.602.184,37	Ensino Teológico	8.633.490,54
Realizável a Longo Prazo	29.320.701,71	Junta de Educação Teológica	166.598,59
Fundo Amortização e Construção	13.043.336,71	Seminário Presbiteriano do Sul	1.081.238,77
Projeto Capela	151.333,38	Seminário Presbiteriano do Norte	1.085.563,54
Aplicações Financeiras Longo Prazo	13.776.031,62	Seminário Presb. Rev. Denoel Nicodemos Eller	1.091.572,83
Outras Contas a Receber	2.350.000,00	Seminário Presb. Rev. Ashbel Green Simonton	727.421,90
INVESTIMENTOS	778,04	Seminário Presbiteriano Brasil Central	768.831,48
Participações	778,04	Seminário Presbiteriano Teológico de Brasília	738.693,30
Telegoiás - Plano Expansão	278,04	Seminário Presb. Rev. José Manoel da Conceição	1.440.889,87
Sicoob - Credirochas	500,00	Seminário Teológico do Nordeste	552.130,51
IMOBILIZADO	14.280.704,62	Seminário Presb. Brasil Central - Extensão Rondônia	415.189,62
Imobilizado	14.280.704,62	Doação ao I.B. Eduardo Lane	186.449,43
PASSIVO	46.073.276,80	Doação ao I.B. de Rondônia	6.011,84
CIRCULANTE	7.322.070,52	Doação ao I.B. do Norte	186.449,43
Obrigações Trabalhistas	20.492,81	Doação ao I.B. Rev. Augusto Araújo	186.449,43
Obrigações Sociais	37.637,94	Missões e Evangelização	13.667.977,06
Obrigações Tributárias	40.267,35	Junta de Missões Nacionais	5.855.498,91
Credores Diversos	7.000.000,00	Doação à APMT	2.178.997,78
Fornecedores	53.718,86	Doação à APECOM	2.822.360,10
Doações a Repassar	169.953,56	Plano Missionário Cooperativo	2.811.120,27
NÃO CIRCULANTE	2.115,52	Educação Secular	142.672,65
Exigível a Longo Prazo	2.115,52	Conape - Comissão Nacional Presb. de Educação	7.774,05
Financiamentos	2.115,52	Conselho de Hinologia, Hinódia e Música	28.639,05
PATRIMÔNIO SOCIAL	38.749.090,76	Curadoria do Museu	44.066,74
Patrimônio Social	22.151.871,38	Workshop para Tesoureiros	37.573,43
Fundo Missionário IPB	3.951.451,78	Workshop Secretaria Executiva	24.619,38
Fundo Empréstimo p/Construção	12.645.767,60	Ação Social	493.979,08
		Comissão Nacional de Ação Social	79.355,83
		Comissão Previdência, Saúde e Seguridade	94.852,57
		Jubilados e Pensionistas	319.770,68
		Força de Integração	426.792,29
		Secretaria Geral do Trabalho Masculino	35.544,35
		Secretaria Geral do Trabalho Feminino	30.087,42
		Secretaria Geral do Trabalho da Mocidade	54.743,78
		Secretaria Geral do Trabalho da Adolescência	37.330,00
		Secretaria Geral do Trabalho Infantil	32.050,16
		Secretaria da Terceira Idade	32.019,27
		Confederação Nacional de Mocidade	50.000,00
		Confederação Nacional de SAF	35.000,00
		Confederação Nacional de Homens	23.333,32
		Confederação Nacional de Adolescentes	35.000,00
		Congresso da Infância	61.683,99
		Despesas Diversas	700.159,17
		Despesas Eventuais	342.785,52
		Secretarias Gerais Tempo Integral	357.373,65
		Outras (Não Orçamentárias)	981.520,35
		Despesas Financeiras	43.343,35
		Despesas Gerais	938.177,00
		(=) Superávit do Exercício	5.752.115,78

IGREJA PRESBITERIANA DO BRASIL

DEMONSTRAÇÕES CONTÁBEIS - EXERCÍCIO 2011

3 - Demonstração dos Fluxos de Caixa Pelo Método Indireto

Fluxos de Caixa das Atividades Operacionais

Superávit do Exercício	5.752.115,78
Redução Valores a Receber a Curto Prazo	230.160,98
Aumento Aplicações em Ações	(3.230,08)
Redução Obrigações Trabalhistas	(3.942,15)
Aumento Obrigações Sociais	7.420,19
Redução Obrigações Tributárias	(11.357,98)
Aumento Credores Diversos	7.000.000,00
Redução Fornecedores	(8.607,41)
Aumento Doações a Repassar	169.953,56
Redução Exigível a Longo Prazo	(2.307,84)
<u>Caixa Líquido Prov. das Atividades Operacionais (1)</u>	<u>13.130.205,05</u>

Fluxos de Caixa das Atividades de Investimento

Aumento Ativo Imobilizado	(1.667.150,75)
Junta Patrimonial Econômica e Financeira	(79.792,98)
Junta de Missões Nacionais	(385.609,89)
Secretaria Executiva	(4.974,00)
Tesouraria	(38.921,18)
Plano Missionário Cooperativo	(540,00)
Comissão Previdência, Saúde e Seguridade	(3.344,06)
Secretaria Geral Trabalho Infantil	(1.390,00)
Secretaria Geral Trabalho da Adolescência	(2.993,00)
Comissão Ação Social	(2.395,16)
Seminário Presbiteriano do Sul	(24.049,00)
Seminário Presbiteriano do Norte	(58.486,70)
Seminário Presb. Rev. Denoel Nicodemos Eller	(5.076,56)
Seminário Presb. Rev. Ashbel Green Simonton	(20.701,00)
Seminário Presbiteriano Brasil Central	(68.087,32)
Seminário Presbiteriano Teológico de Brasília	(82.771,78)
Seminário Presb. Rev. José Manoel da Conceição	(11.258,98)
Seminário Presb. Brasil Central - Extensão Rondônia	(4.460,00)

Seminário Teológico do Nordeste	(6.649,90)
Constr. Seminário Presb. Rev. Denoel Nicodemos Eller	(177.954,93)
Construções Seminário Presb. Brasil Central	(175.889,83)
Construções Seminário Presbiteriano do Sul	(166.080,21)
Construções Seminário Teológico do Nordeste	(345.724,27)

Aumento do Realizável a Longo Prazo	(12.234.270,94)
Fundo de Amortização e Construção	(2.702.891,87)
Projeto Capela	20.583,29
Aplicações Financeiras a Longo Prazo	(7.201.962,36)
Outras Contas a Receber (Hosp.Ev.Rio Verde -GO/2ª IP.Ceilândia-DF)	(2.350.000,00)
Aumento do Investimento	(500,00)
Sicoob - Credirochas	(500,00)

Caixa Líquido Prov. das Ativ. de Investimento (2) (13.901.921,69)

Fluxos de Caixa das Atividades de Financiamentos

Caixa Líquido Prov. das Ativ. de Financiamentos (3) -

Redução Líquido ao Caixa e Equivalentes de Caixa (1+2+3) (771.716,64)

Caixa e Equivalentes de Caixa no Início do Período	2.860.720,90
Caixa e Equivalentes de Caixa no Fim do Período	2.089.004,26
Varição das Contas Caixa / Banco / Equivalentes	(771.716,64)

4 - Demonstração das Mutações do Patrimônio Social

Descrição	Patrimônio Social	Fundo Missionário IPB	Fundo Empréstimo p/Construção	Total
Em 31/12/2010	18.830.926,74	3.837.520,84	10.328.527,40	32.996.974,98
Superávit do Exercício	3.320.944,64	113.930,94	2.317.240,20	5.752.115,78
Em 31/12/2011	22.151.871,38	3.951.451,78	12.645.767,60	38.749.090,76

IGREJA PRESBITERIANA DO BRASIL
DEMONSTRAÇÕES CONTÁBEIS - EXERCÍCIO 2011

NOTAS EXPLICATIVAS

5.1 - ATIVO CIRCULANTE

5.1.1 – Adiantamentos: Registra os valores adiantados para realização de despesas e ou imobilizações e reembolsos a serem recebidos referentes a UNIMED.

Adiantamentos	788.706,18
Departamentos Diversos	174.174,06
Missionários JMN	579.778,83
Reembolsos UNIMED	34.753,29

5.1.2 - Devedores Diversos:	90.000,00
Prefeitura Municipal de Matupá	90.000,00

5.1.3 - Provisão para Adiantamentos Pendentes: Constituída para possibilitar a apropriação de despesas efetivamente realizadas no ano base, sem prejuízo da competente prestação de contas.

5.2 - ATIVO NÃO CIRCULANTE

5.2.1 - Realizável a Longo Prazo:

5.2.1.1 - Fundo de Amortização e Construção		13.043.336,71
Escola Presbiteriana Alta Floresta	136.000,00	IP Capão Imbuia (PR) 158.641,88
Instituto Presbiteriano Gammon (MG)	129.166,67	IP Capela de Anápolis (GO) 4.819,14
IP Acesita (MG)	116.671,96	IP Caraguatatuba (SP) 54.814,84
IP Aliança Vila Espanhola (SP)	1.666,47	IP Carambei (PR) 141.666,66
IP de Alphaville (SP)	100.000,00	IP Carangola (MG) 26.896,56
IP Alto Paraíso de Goiás (GO)	10.833,49	IP 2ª de Caratinga (MG) 9.473,76
IP de Aquarius (RJ)	60.000,00	IP Cascavel (PR) 103.703,80
IP de Araças (ES)	38.000,00	IP Castelo (ES) 23.333,28
IP de Arapotí (PR)	45.000,00	IP Castelo Branco (BA) 117.999,98
IP 2ª de Araruama (RJ)	27.870,35	IP Ceilândia (DF) 150.000,00
IP Arcos (MG)	27.549,34	IP Centenário (MA) 7.527,28
IP do Areão (MT)	140.000,00	IP Central Bonsucesso (RJ) 104.444,46
IP Atalaia (SP)	42.222,30	IP Central de Cachoeiro de Itapemirim (ES) 93.333,38
IP da Bahia (BA)	268.333,39	IP Central de Ipatinga (MG) 144.000,00
IP Bairro Aviário (AC)	7.777,83	IP Central de Poá (SP) 23.944,59
IP Bairro Belvedere (MG)	325.000,07	IP Central Senador Camara (RJ) 35.555,58
IP Bairro Constantino (MG)	171.296,29	IP Central Volta Redonda (RJ) 9.235,48
IP do Bairro JK (MG)	11.481,49	IP Cidade Nova (RJ) 30.000,03
IP de Barra Alegre (RJ)	12.222,23	IP Cidade Nova (SP) 50.000,00
IP 2ª Barra do Garças (MT)	32.285,00	IP 3ª de Colatina (ES) 62.222,28
IP 5ª de Barra Mansa (RJ)	35.000,00	IP Curiuva (PR) 22.758,64
IP Barra do Pirai (RJ)	42.542,72	IP de Divinópolis (MG) 166.666,70
IP Belém (PA)	125.926,00	IP Durandé (MG) 22.777,72
IP Betânia (MT)	200.925,96	IP Ebenezer de Campinas (SP) 93.333,34
IP Betel (RJ)	33.333,22	IP Ebenezer Jardim Bom Pastor (RJ) 23.055,84
IP Betel (AC)	8.611,06	IP do Estreito (SC) 80.000,00
IP Betel de Arapongas (PR)	41.000,00	IP 2ª Ermelino Matarazzo (SP) 53.777,92
IP de Bethânia (MG)	60.000,00	IP Filadélfia (BA) 24.999,96
IP Blumenau (SC)	91.111,14	IP do Floresta (MG) 40.000,00
IP Boca do Rio (BA)	2.916,85	IP da Gávea (RJ) 666.666,71
IP Bom Jesus do Norte (ES)	5.703,60	IP 1ª Governador Valadares (MG) 600.000,00
IP Bom Jesus Itabapoana (RJ)	26.666,54	IP 4ª Governador Valadares (MG) 1.851,64
IP Bom Retiro (MG)	11.791,33	IP Grã Duquesa (MG) 20.000,00
IP Botucatu (SP)	100.000,00	IP de Guarapari (ES) 193.103,44
IP Cabo Frio (RJ)	61.940,35	IP Hebron (SP) 31.666,53
IP 7ª Cachoeiro de Itapemirim (ES)	11.111,16	IP da Herança Reformada (BA) 80.166,59
IP Cachoeiros de Macaé (RJ)	39.814,77	IP de Ibaíti (PR) 100.000,00
IP Campo Formoso (BA)	132.629,78	IP IBC (ES) 6.111,35
IP Campo Redondo (RJ)	15.925,00	IP Iguazu (MG) 35.163,08

IGREJA PRESBITERIANA DO BRASIL

DEMONSTRAÇÕES CONTÁBEIS - EXERCÍCIO 2011

IP de Independência (ES)	60.000,00	IP de Periperi (BA)	18.401,60
IP de Ipaúna (MG)	65.000,00	IP Piçarreira (PI)	4.012,55
IP de Ipitanga (BA)	86.000,00	IP de Pinheiros (SP)	242.901,50
IP Itaguaí (RJ)	23.703,72	IP Pioneira de Brasília (DF)	100.000,00
IP de Itaitindiba (RJ)	25.000,00	IP Piracicamirim (SP)	50.370,40
IP Itamaraju (BA)	104.000,00	IP 1ª Ponta Grossa (PR)	142.407,44
IP Itapemirim (ES)	41.814,89	IP 3ª de Porto Alegre (RS)	280.000,00
IP 1ª Itaperuna (RJ)	24.080,00	IP 1ª Pouso Alegre (MG)	127.777,76
IP Itatinga (SP)	33.703,60	IP Praia de Itaparica (ES)	4.386,12
IP de Itaúna (MG)	120.000,00	IP Praia Grande (SP)	71.740,90
IP Jaboticabal (SP)	2.778,08	IP Presidente Médici (RO)	300.000,00
IP em Jaburuna (ES)	92.777,90	IP Primeiro de Maio (BA)	8.333,16
IP de Jacarezinho (PR)	45.000,00	IP Recanto Verde (MG)	34.000,00
IP Jacundá (PA)	11.851,88	IP da Redenção (BA)	12.963,04
IP Jardim Carvalho (PR)	20.047,77	IP Reginópolis (SP)	48.888,90
IP Jardim Conceição (SP)	104.444,46	IP Renascer (PB)	29.007,05
IP Jardim Flamboyant (RJ)	52.777,80	IP Resende (RJ)	26.620,51
IP Jardim Guanabara (SP)	69.999,96	IP 1ª do Riacho Fundo II (DF)	84.259,21
IP Jardim das Oliveiras (MG)	40.833,25	IP de Ribeirão Pires (SP)	120.000,00
IP Jardim Paraíso (SP)	12.236,30	IP de Rio Branco (AC)	31.111,14
IP Jardim São Vicente (SP)	1.296,10	IP 3ª Rio Claro (SP)	12.962,80
IP no Jardim Sul (SP)	22.125,00	IP Rocha Eterna de Sorocaba (SP)	80.000,00
IP Jardim Traquilidade (SP)	22.222,24	IP Santa Bárbara do Oeste (SP)	88.235,19
IP 2ª em Jaru (RO)	28.703,61	IP Santa Cruz (RJ)	83.333,32
IP 2ª Jundiá (SP)	27.777,85	IP Santo Amaro (BA)	23.333,30
IP de Lages (RJ)	40.000,00	IP São Francisco do Sul (SC)	33.333,26
IP Laranjal Paulista (SP)	4.814,83	IP São Geraldo Araguaia (PA)	42.277,56
IP Linhares (ES)	80.000,04	IP 1ª São João de Meriti (RJ)	13.793,06
IP 2ª em Linhares (ES)	48.888,96	IP São João do Paraíso (MG)	15.500,00
IP Maanaim (SP)	27.000,00	IP Sinop (MT)	27.500,09
IP Mairi (BA)	6.999,82	IP Souza (PB)	119.444,42
IP 2ª de Manhuaçu (MG)	41.666,63	IP de Taiobeiras (MG)	60.000,00
IP 3ª de Manhuaçu (MG)	85.065,00	IP em Tambay (PB)	26.957,15
IP Maraponga (CE)	16.000,00	IP de Tapera (RJ)	11.111,12
IP Mata da Praia (ES)	122.685,24	IP Tarumirim (MG)	10.333,41
IP Memorial (PB)	31.759,25	IP Tejiptó (PE)	75.925,95
IP Metropolitana do Stiep (BA)	42.438,80	IP Uberaba (MG)	200.000,00
IP Mogi das Cruzes (SP)	72.094,42	IP 2ª Uberaba (MG)	60.800,12
IP Monte Moriah (RJ)	116.562,87	IP Vila Brasil (SP)	31.481,40
IP Monte Sião (SP)	70.000,00	IP Vila Isa (MG)	8.333,15
IP Moriá (BA)	44.719,93	IP Vila Linópolis (SP)	18.055,60
IP Nacional Brasília (DF)	1.066.666,51	IP de Vila Operária (GO)	47.777,79
IP de Nova Brasília (ES)	31.000,00	IP Vila Ré (SP)	50.000,00
IP 2ª de Nova Venécia (ES)	50.000,00	IP Vila Suiça (SP)	15.000,12
IP da Pampulha (MG)	63.888,82	IP 1ª em Vila Velha (ES)	55.000,00
IP da Pampulha (MG)	60.000,00	IP Vinhosa (RJ)	16.666,52
IP 2ª Paracatu (MG)	6.145,74	IP 1ª de Vitória (ES)	13.333,50
IP Parque Erasmo Assunção (SP)	47.407,44	IP 9ª de Volta Redonda (RJ)	34.999,90
IP do Parque Iguazu (PR)	150.000,00	IP de Xinguará (PA)	80.000,00
IP Patos de Minas (MG)	44.444,36	Presbitério da Bahia - PSBA (BA)	30.000,00
IP 2ª Patos de Minas (MG)	16.111,00	Presbitério de Cabo Frio (RJ)	7.124,55
IP Paz (PA)	14.769,28	Presbitério Costa do Sol (RJ)	10.200,00

5.2.1.2 - Projeto Capela:

IP. Piracicaba (SP)	63.000,00
IP. São José dos Campos (SP)	88.333,38
	151.333,38

5.2.1.3 - Aplicações Financeiras a Longo Prazo: Registra o valor nominal das aplicações em CDB/RDB**5.2.1.4 - Outras Contas a Receber:**

Hospital Evangélico Rio Verde (GO)	2.300.000,00
2ª IP. Ceilândia (DF)	50.000,00
	2.350.000,00

5.3 - INVESTIMENTOS**5.3.1 - Participações:**

Telegoiás	278,04
Sicoob - Credirochas	500,00
	778,04

IGREJA PRESBITERIANA DO BRASIL DEMONSTRAÇÕES CONTÁBEIS - EXERCÍCIO 2011

5.4 - IMOBILIZADO

5.4.1 - Os bens do ativo imobilizado estão registrados pelo valor original, sem correção ou reavaliação.

5.5 - PASSIVO CIRCULANTE

5.5.1 - Credores Diversos:	7.000.000,00
Gas Consultoria Ltda	<u>7.000.000,00</u>

Conforme Instrumento Particular de Compromisso de Compra e Venda de Imóveis - Imóvel do Cabuçu, Guarulhos (SP).

5.5.2 - Doações:	169.953,56
Doações a Repassar	<u>169.953,56</u>

Registra valores a serem repassados referente às doações arrecadadas para as vítimas das chuvas no Rio de Janeiro. Doações arrecadadas para as vítimas das chuvas no nordeste foram lançadas na contabilização do Seminário Presbiteriano do Norte.

5.6 - PASSIVO NÃO CIRCULANTE

5.6.1 - Exigível a Longo Prazo:

5.6.1.1 - Financiamentos

Registra o valor do financiamento efetuado pela JMN junto ao Bradesco Financiamentos S/A.

5.7 - PATRIMÔNIO LÍQUIDO

5.7.1 - Fundo empréstimo para construção: Registra o valor total para realização de empréstimos pela JPEF, sem a dedução dos empréstimos já realizados e mencionados no item 5.2.1.1 deste relatório.

5.7.1.1 - Constituição do Fundo:

8% sobre dízimos	1.864.479,23
Atualização monetária sobre empréstimos	444.236,52
Juros de mora sobre empréstimos	8.524,45

Total provisionado exercício 2011	2.317.240,20
-----------------------------------	---------------------

Saldo anterior	<u>10.328.527,40</u>
Fundo de empréstimo para construção	12.645.767,60
Valor comprometido com empréstimos efetuados	(13.043.336,71)
Saldo para empréstimo	(397.569,11)

Saldo p/ Empréstimo em 31/12/2010	(11.917,44)
Provisão Exercício 2011	2.317.240,20
Empréstimos Recebidos em 2011	3.068.834,45
Empréstimos Efetuados em 2011	(5.771.726,32)

Saldo p/ Empréstimos em 31/12/2011	(397.569,11)
------------------------------------	---------------------

5.7.2 - Fundo Missionário IPB: Registra o saldo comprometido para realização de projetos PMC/JMN/APMT/APECOM.

5.7.2.1 - Constituição do Fundo Missionário IPB em 2010:	3.837.520,84
---	---------------------

54% sobre Dízimos	12.585.234,79
-------------------	----------------------

Receitas Próprias JMN/2011	755.415,97
Receitas Próprias APMT/2011	77.945,55
Receitas Próprias APECOM/2011	747.676,58
Ofertas Especiais Missões	1.785,00
Subtotal	1.582.823,10

Total	14.168.057,89
Despesas Manutenção JMN/2011	(5.855.498,91)
Imobilizado JMN/2011	(385.609,89)
Despesas Manutenção APMT/2011	(2.178.997,78)
Despesas Manutenção APECOM/2011	(2.822.360,10)
Imobilizado APECOM/2011	(540,00)
Despesas Manutenção PMC/2011	(372.541,18)
Parcelas Pagas Projetos Novos PMC/2011	(2.438.579,09)
Subtotal	(14.054.126,95)
Resultado do Exercício	113.930,94

Saldo Anterior Fundo Missionário IPB	3.837.520,84
Resultado do Exercício	113.930,94
Saldo Total Fundo Missionário IPB	3.951.451,78

IGREJA PRESBITERIANA DO BRASIL

DEMONSTRAÇÕES CONTÁBEIS - EXERCÍCIO 2011

5.8 - VARIAÇÃO PATRIMONIAL

5.8.1 - Contribuições Diversas:	212.194,91
Ofertas e Doações	16.153,50
Ofertas Especiais p/ Missões	1.785,00
Receitas Diversas	49,50
Aluguéis (Ocupação Temporária)	194.206,91
5.8.2 - Junta Patrimonial (Receita):	
Aluguéis	1.010.786,33
(-)Repasse aluguéis Seminário Presb. de Brasília	(481.000,00)
(-)Repasse aluguéis Seminário Presb. do Sul	(12.000,00)
Aluguéis Líquido	517.786,33
Receita de Aluguéis	517.786,33
Multas Contratuais	74.651,30
Receitas Diversas	100.231,13
Rend. S/Aplicações Financeiras	195,65
Total	692.864,41
<p>5.8.2.1 - Os valores dos repasses aos Seminários SPS e SPB foram contabilizados como receita dos mesmos, razão pela qual encontra-se registrado na Demonstração da Variação Patrimonial o valor líquido da receita da JPEF.</p>	
<p>5.8.3 - APECOM: Estão incluídas as receitas provenientes de doações para o Programa Verdade Vida.</p>	
5.8.4 - Despesas Eventuais:	342.781,52
Côngruas Pastorais	7.500,00
Viagens e Estadas	31.093,75
Despesas c/Alimentação	504,85
Literatura, Propaganda e Publicidade	1.066,00
Comunicações	497,96
Material de Expediente	294,64
Multas e Juros	167,89
Serviços Prestados P.Física	30.097,49
Serviços Prestados P.Jurídica	5.296,66
Processos Judiciais	103.902,84
Ass.Pro-Capelania Mil.Evang.	2.000,00
INSS	6.019,50
Doações	340,00
IBAA-Instituto Bíblico Rev.Augusto Araújo	40.000,00
IBN-Instituto Bíblico do Norte	40.000,00
IBEL-Instituto Bíblico Eduardo Lane	73.999,94
5.8.5 - Despesas Não Orçamentárias:	981.520,35
5.8.5.1 - Despesas Financeiras:	43.343,35
Despesas Bancárias	43.343,35
5.8.5.2 - Despesas Gerais:	938.177,00
Ajustes Exerc.Anteriores	13.399,72
Literatura, Propaganda e Publicidade	91.551,60
LPC-Luz Para o Caminho	60.000,00
Instituto Presb.Gammon	80.000,00
Serviços Prestados P.Jurídica	620.398,00
Projeto Mão na Massa-CNHP	11.232,00
Variação Aplicações em Ações	53.065,68
Reuniões Supremo Concílio	8.530,00

Presb. Renato José Piragibe
TESOUREIRO SC/IPB

Presb. André Luiz da Rocha de Souza
CRC/ES-082390

ANOTAÇÕES:

Mesa da Comissão Executiva do SC/IPB

Presidente:

Rev. Roberto Brasileiro Silva
Tel.: (0**34) 3832-6410 / 3832-6425
Fax: 3832-6410
Rua Governador Valadares, 629 - Centro
38740-000 - Patrocínio - MG
presidencia@ipb.org.br

Secretário Executivo:

Rev. Ludgero Bonilha Moraes
Tel.: (0**31) 2514-5401
Rua Ceará, 1431 - Sala 1106 - Funcionários
30150-311 - Belo Horizonte - MG
rev.ludgero@terra.com.br /
secretario-executivo@ipb.org.br

Vice-Presidente:

Rev. Juarez Marcondes Filho
Tel.: (0**41) 3019-4916
Rua Prof. Assis Gonçalves, 1442 - Apto. 602
Água Verde 80620-250 - Curitiba - PR
rev.juarez@ipctba.org.br

Tesoureiro:

Pb. Renato José Piragibe
Tel.: (0**28) 3522-6488
Praça Jerônimo Monteiro, 57 - sala 601 - Centro
29300-170 - Cachoeiro de Itapemirim, ES
tesouraria.sc@ipb.org.br



Este relatório foi impresso em papel 100% originado de reservas plantadas para este fim.

EXPEDIENTE:

O Relatório anual da Tesouraria SC da IPB – Igreja Presbiteriana do Brasil – é uma publicação nacional que registra a movimentação financeira do ano anterior.

Projeto Gráfico/Design:
LFernandes Ideias
lfernandes.com.br

Diagramação:
Wellington Pintor

Tiragem:
3.000 exemplares

Impressão:
Gracal – Gráfica Cachoeiro
Cachoeiro de Itapemirim ES



Tesouraria SC/IPB

Pça. Jerônimo Monteiro, 57 - sala 601 - Centro
Cachoeiro de Itapemirim, ES - CEP 29300-170

Tel.: 28 3522 - 6488

tesouraria.sc@ipb.org.br | www.ipb.org.br