

**RELATÓRIO DA SUBCOMISSÃO:  
SUBCOMISSÃO XI  
Juntas, Comissões**

**Quanto ao documento 042.**

**Oriundo do(a):**

**Previdência, Saúde e Seguridade.**

**Ementa:**

**Relatório anual da Comissão de Previdência, Saúde e Seguridade - 2010.**

**A CE/SC/IPB - 2011 RESOLVE:**

1 - Aprovar o relatório com os seguintes destaques:

a) O plano de saúde da IPB recebeu em 2010 a adesão de 75 missionários, 77 pastores e líderes como a adesão de novos contratos incluindo 12 Igrejas e 02 Presbitérios;

b) Usuários excluídos em 2010 e Janeiro 2011 totalizou 79;

2 - Manter o contrato com a UNIMED nos moldes atuais;

3 - Autorizar a CPSS estabelecer os reajustes para os planos após os novos relatórios da UNIMED;

4 - Finalizar o contrato a vencer em abril de 2012 com a empresa FRP CONSULT, devendo a CPSS contratar serviços de outra empresa, quando forem necessários;

5 - Manter o contrato atual com a ICATU SEGUROS.

Sala das Sessões, 22 de Março de 2011.

Relator: Rev. Ronildo Farias dos Santos

Sub-relator: Rev. João Batista Borges

Membros: Presb. Josimar Santos Rosa, Rev. Vigor Freire de Almeida, Rev. Osvaldo Henrique Hack.



**Igreja Presbiteriana  
do Brasil**

**PROTOCOLO No XXXIII**

**Roberto Brasileiro Silva  
Presidente do SC/IPB**

**Data: 22/03/2011**

Belo Horizonte, 21 de março de 2011.

A Comissão Executiva do Supremo Concílio da Igreja Presbiteriana do Brasil – Reunião Ordinária 2011.

Rev. Roberto Brasileiro Silva  
MD Presidente do Supremo Concílio IPB

Estimado irmão em Cristo.


No cumprimento de minhas atribuições, encaminho documento anexo para consideração e deliberação da Igreja Presbiteriana do Brasil.

**Origem: Comissão de Previdência, Saúde e Seguridade**

**Relatório anual da Comissão de Previdência, Saúde e Seguridade - 2010**

Sendo o que me cumpre, registro meu mais sincero apreço e consideração em Cristo.

Fraternalmente



**Rev. Ludgero Bonilha Moraes**  
Secretário Executivo do Supremo Concílio da  
Igreja Presbiteriana do Brasil

**PROTOCOLO Nº 042**

Destino:

\_\_\_\_\_  
\_\_\_\_\_

**Rev. Roberto Brasileiro**  
**Presidente do SC/IPB**

**Data: 21/03/2011**

**Comissão de Previdência, Saúde e Seguridade - IPB**


Barroso – MG 19 de fevereiro de 2011.

CPSS À CE/SC - IPB.

Prezado Rev. Ludgero B Morais  
Secretário executivo do Supremo concílio da IPB,

Encaminho à sua secretaria os relatórios da CPSS bem como solicitação a serem apreciados na CE/SC/IPB 2011.

Atenciosamente,

  
Rev. Antônio de Oliveira Junior  
Presidente da CPSS/IPB

IGREJA

PRESBITERIANA

DOBRAS

**IGREJA PRESBITERIANA DO BRASIL**  
CPSS/IPB – Comissão de Previdência e Saúde e Seguridade da IPB  
Rua: Antenor Cunha, 139/01 – B. José Guimarães  
Barroso - MG CEP: 36212-000  
Telefone: (32)3351-1401  
[revantoniojr@ipb.org.br](mailto:revantoniojr@ipb.org.br); [cpss@ipb.org.br](mailto:cpss@ipb.org.br)

## Comissão de Previdência, Saúde e Seguridade - IPB


Barroso - MG 19 de fevereiro de 2011.

CPSS À CE/SC - IPB.

Solicitação de composição da comissão.

Solicitamos que seja composta nos quadros a CPSS um a dois membros suplentes, pois não ultima reunião do supremo concilia da IPB não foi eleitos o suplentes ficando assim nossa comissão sem os mesmos. Verificamos junto a secretaria executivas nomes indicados com seus currículos enviados sendo Rev Vagner Queiros e Rev Giovan Casteluber

Atenciosamente,

  
Rev. Antonio de Oliveira Junior  
Presidente da CPSS/IPB

IGREJA

PRESBITERIANA

DO BRASIL

**IGREJA PRESBITERIANA DO BRASIL**  
CPSS/IPB - Comissão de Previdência e Saúde e Seguridade da IPB  
Rua: Antenor Cunha, 139/01 - B. José Guimarães  
Barroso - MG CEP: 36212-000  
Telefone: (32)3351-1401  
[revantoniobr@ipb.org.br](mailto:revantoniobr@ipb.org.br); [cpss@ipb.org.br](mailto:cpss@ipb.org.br)





## **Comissão de Previdência, Saúde e Seguridade.**

# **R E L A T Ó R I O**

**Agosto de 2010 a Fevereiro de 2011.**

Prezados Senhores, prestamos-lhes o seguinte relatório quanto ao plano de saúde da IPB UNIMED/ SUL FLUMINENSE .

### **I - COMPOSIÇÃO E FUNCIONAMENTO**

1. A Comissão de Previdência, Saúde e Seguridade é comissão permanente, cujo objetivo é de instituir e de acompanhar o desempenho de Plano de Previdência Complementar, Plano de Saúde e Plano de Seguro de vida para os missionários, ministros e obreiros da Igreja Presbiteriana do Brasil.
2. Seus membros, atualmente, eleitos pelo Supremo Concílio da IPB em julho de 2010, são: Rev Antônio de Oliveira Junior - Presidente, Rev. Pedro Rodrigues – Secretário de atas, demais membros: Presb. Rubem Serra Ribeiro, Rev. Vulmar Dutra de Rezende e Presb. Daniel de Queiroz.
3. O quadro de pessoal é composto atualmente pela funcionária Regina Lucia Alves, com a função de cuidar das adesões, da documentação e do controle dos respectivos planos, bem como servir de elo de ligação entre os usuários dos planos, as entidades administradoras e esta Comissão.

## II - Situação atual do plano saúde da IPB.

### 1 – Quantidade de usuários no Plano de Saúde:

Plano (Missionários)	0082	2009	2010	Plano 2011 Pastores e líderes	2009	2010
Titulares		109	129	Titulares	530	522
Dependentes		158	192	Dependentes	849	856
<b>Total</b>		<b>267</b>	<b>321</b>	<b>Total</b>	<b>1.379</b>	<b>1378</b>

### Total de adesões em 2010:

Plano 0082 (Missionários)	75
Plano 2011 Pastores e líderes	77

**Adesões novos contratos:** Pastores, Presbíteros e Diáconos, têm cadastrados **12 Igrejas e 02 Presbitérios**, atendendo resolução da ANS 2009 que as faturas serão quitadas pela contratada.

### 2 – Usuários excluídos em 2010 e janeiro de 2011

#### Exclusões do plano 2011 no período:

Motivo do Cancelamento	2009	2010
ADQUIRIU OUTRO PLANO DE SAÚDE	14	10
DESISTÊNCIA DO PLANO	00	00
DESLIGAMENTO DA EMPRESA	03	00
INADIMPLÊNCIA	58	13
MOTIVOS PARTICULARES	27	35
MUDANÇA DE PLANO	03	00
ÓBITO	11	06
OUTROS	01	00
PROBLEMAS FINANCEIROS	07	05
RESIDINDO FORA DO BRASIL	04	07
ROMPIMENTO DO CONTRATO PELO BENEFICIÁRIO	00	00
TRANSFERÊNCIA PARA O BENEFÍCIO DO PARJ	04	03
<b>Total de exclusões</b>	<b>132</b>	<b>79</b>

OBS : Nas quantidades acima estão englobados os titulares e dependentes.

3 – Procedimento de alta complexidade que foram autorizados em 2010:

Exames	Cirurgias	Quantidade	Valor/Custo

Obs. A Unimed encaminhou seus dados a mesma questionada pela CPSS. Até a presente data não foi encaminhada planilha atualizada pela Unimed.

4 – Casos registrados de reclamações quanto ao plano, Casos conhecidos:

- 2009 e 2010 → não houve processo.

### III – Quanto aos reajustes dos planos

A CPSS resolve após reunião com a UNIMED não conceder reajuste aos planos 082 e 2011 devido os dados apresentados de sinistralidade do período terem sido considerados questionáveis, e inconclusos pela comissão, ficando a UNIMED apresentar novos dados para futura análise e reajuste.

### VI – Para apreciação de deliberação da CE/SC/IPB 2009

1. Manter o contrato com a UNIMED nos moldes atuais;
2. Autorizar a CPSS estabelecer os reajustes para os planos após novos relatórios da UNIMED.;

Damos graças a Deus pela oportunidade de estarmos nesta comissão, CPSS, juntamente com os demais membros.

Registramos nossos agradecimentos a todos aqueles que, de uma maneira ou outra, nos auxiliaram na realização de nossas tarefas.

É o que tínhamos a relatar.

  
Rev. Antônio de Oliveira Junior  
Relator/Presidente CPSS

Barroso - MG, 20 de fevereiro de 2011.



**Comissão de Previdência, Saúde e Seguridade.**

## **R E L A T Ó R I O À CE/IPB 2011**

Agosto de 2010 a fevereiro de 2011.

Prezados Senhores, prestamos-lhes o seguinte relatório quanto ao plano de previdência da IPBPREV.

### ***I - COMPOSIÇÃO E FUNCIONAMENTO***

1. A Comissão de Previdência, Saúde e Seguridade é comissão permanente, cujo objetivo foi de instituir e de acompanhar o desempenho de Plano de Previdência Complementar, Plano de Saúde e Plano de Seguro de vida para os missionários, ministros e obreiros da Igreja Presbiteriana do Brasil.
2. Seus membros, atualmente, eleitos pelo Supremo Concílio da IPB em julho de 2010, são: Rev. Antônio de Oliveira Junior - Presidente, Rev. Pedro Rodrigues – Secretário de atas, demais membros: Presb. Rubem Serra Ribeiro, Rev. Vulmar Dutra de Rezende e Presb. Daniel de Queiroz.
3. O quadro de pessoal é composto atualmente pela funcionária Regina Lúcia Alves, com a função de cuidar das adesões, da documentação e do controle dos respectivos planos, bem como servir de elo entre os usuários dos planos, as entidades administradoras e esta Comissão.

### ***II - IPBPREV - PREVIDÊNCIA PRIVADA COMPLEMENTAR – ATUALMENTE.***

#### **1 - O Plano**

O Plano IPB Previdência Privada –ICATU Seguros com sede na cidade Rio de Janeiro e administração em São Paulo, autorizada pela Superintendência de Seguros Privados - SUSEP, do Ministério da Fazenda, a instituir e administrar planos de previdência privada.

Categoria:

- **CONTRIBUIÇÃO DEFINIDA, COM A ICATU - PGBL e VGBL;**



## 2. Balanço do Plano

### Reserva Total 31/01/2011

Reserva	Valor ICATU 2009		Valor ICATU 2010	
Participante	VGBL	R\$ 36.949,06	VGBL	R\$123.509,71
-	PGBL	R\$2.564.073,49	PGBL	R\$9.598.453,25
<b>Total</b>		<b>R\$2.601.022,55</b>		<b>R\$9.721.962,96</b>
Local e Lider		R\$3.452.017,05		
<b>Total</b>		<b>R\$6.053.039,60</b>		
Conta Coletiva		R\$2.107.087,56		<b>**R\$2.325.299,72</b>
<b>Total Geral</b>		<b>RS8.160.127,16</b>		
Fonte		Relatório Icatu Hartford 12/2009		

\*\*Saldo da conta coletiva transferido em dezembro/2010 > R\$2.325.299,72

• Reserva Total em 31/12/2010 R\$ R\$9.721.962,96

### Portabilidade de gestão do IPBPREV

CANCELADOS	0
RESGATES	13 → R\$ 117.540,49
Participantes 2009	158
NOVOS PARTICIPANTES	105
<b>Total PARTICIPANTES</b>	<b>263</b>

### III – SITUAÇÃO DO PLANO IPBPREV:

1. Auditoria e Consultoria mensal ; Durante o processo de transferência e migração das reservas do IPBPREV, a IPB contou com a assessoria e direcionamento de uma empresa especializada de auditoria e consultoria eficiente a qual proporcionou tranquilidade e resultados favoráveis a todos os participantes na IPBPrev, com o término da transferência da Brasilprev para a Icatuseguros: finalizamos o contrato a vencer em abril de 2012 com a empresa FRP. CONSULT.

2. Quadro de rentabilidade em anexo:

IPB / CPSS - Comissão de Previdência, Saúde e Seguridade.  
Rua Antenor Cunha 139/01 – B. José Guimarães, Barroso – MG  
CP 36.212-000 Tel. 032 3351-2405 - [cpssipb@veloxmail.com.br](mailto:cpssipb@veloxmail.com.br)  
Relator Presidente Rev. Antônio de Oliveira Junior 032 9974-5431  
Email: [prantoniojr@uol.com.br](mailto:prantoniojr@uol.com.br); [prantoniojr@ipb.org.br](mailto:prantoniojr@ipb.org.br); [prantoniojr@hotmail.com](mailto:prantoniojr@hotmail.com)

**RENTABILIDADE DOS FUNDOS**

NOME DO FUNDO	12 MESES	Acum. 2010	2009
IH Composto 10E	7,72%	7,72%	13,59%
IH Composto 20E	7,10%	7,10%	18,92%
IH Composto 49E	4,85%	4,85%	35,20%
IH Inflação FI Renda Fixa	20,79%	20,79%	7,82%
IH DI Referenciado Classic	8,86%	8,86%	8,93%
Minha Aposentadoria 2020	11,74%	11,74%	20,16%
Minha Aposentadoria 2030	12,71%	12,71%	33,81%
Minha Aposentadoria 2040	10,63%	10,63%	38,00%

INDICADORES	12 MESES	Acum. 2010	2009
CDI	9,74%	9,74%	9,90%
Poupança	6,90%	6,90%	6,92%
IGP-M	11,32%	11,32%	-1,71%
IMA-C. (Ref. IGPM)	23,50%	23,50%	9,88%
Dólar Comercial	-4,31%	-4,31%	-25,49%
IBOVESPA	1,04%	1,04%	82,66%
IBX	2,62%	2,62%	72,84%
TR	0,69%	0,69%	0,71%

**3. Comparativo de renda estimada em planos:**

<b>IPBPREV Reservas (R\$)2009</b>	<b>Renda Estimada Brasilprev (R\$)</b>	<b>Média Renda Estimada Brasilprev (R\$)</b>
R\$ 5.433.855,77	R\$ 82.434,62	R\$ 549,56
<b>Reserva ICATUSEguros(R\$)NOV. 2010</b>	<b>Renda Estimada ICATUSEguros (R\$)</b>	
R\$ 7.147.203,13	R\$ 100.127,16	R\$ 715,19
<b>Reserva ICATUSEguros (R\$)DEZ. 2010</b>	<b>Renda Estimada ICATUSEguros (R\$)</b>	
R\$ 9.564.931,26	R\$ 162.919,57	R\$ 1.163,71

- **Aumento da reserva de 75% e 111% na media de renda**

**4. Liberação de reserva instituidora :**

IPB / CPSS - Comissão de Previdência, Saúde e Seguridade.  
Rua Antenor Cunha 139/01 - B. José Guimarães, Barroso - MG  
CP 36.212-000 Tel. 032 3351-2405 - [cpssipb@veloxmail.com.br](mailto:cpssipb@veloxmail.com.br)  
Relator Presidente Rev. Antônio de Oliveira Junior 032 9974-5431  
Email: [prantoniojr@uol.com.br](mailto:prantoniojr@uol.com.br), [prantoniojr@ipb.org.br](mailto:prantoniojr@ipb.org.br), [prantonioj@hotmail.com](mailto:prantonioj@hotmail.com)

**Somente em Janeiro de 2012 pois a finalização das contribuições foi feita no mês de dezembro de 2011 dando início ao ano fiscal em 1 de janeiro de 2011 a 31 de dezembro de 2012. Ressaltamos que qualquer retirada das reservas comprometera no fundo final e na renda.**

Contrato da ICATU e IPB "10.1 Durante o Período DE DIFERIMENTO, até a idade de Aposentadoria é permitido ao PARTICIPANTE, após 60 (sessenta) dias a contar da data de protocolo da PROPOSTA DE Inscrição na EAPC, solicitar RESGATE parcial ou integral da provisão constituída com suas próprias CONTRIBUIÇÕES.

10.2 Os recursos correspondentes a cada uma das Contribuições efetuadas pela INSTITUIDORA somente poderão ser resgatados após período de carência de um ano civil completo (365 dias), contado a partir do primeiro dia útil do mês de janeiro do ano subsequente ao da CONTRIBUIÇÃO. 10.4 Caso o PARTICIPANTE solicite RESGATE de valores constantes da CONTA BÁSICA PARTICIPANTE, este perderá o mesmo percentual na provisão da CONTA BÁSICA INSTITUIDORA, que será transferido para a CONTA COLETIVA.

10.5 Para liberação do RESGATE, será necessário envio de formulário devidamente assinado. Caso o valor solicitado seja superior a R\$ 10.000,00 (dez mil reais) deverá ser enviado juntamente com o formulário, cópia do RG, CPF e do comprovante de residência não anterior a 3 (três) meses (conta de luz, telefonia fixa, água, gás).

11.1 O PARTICIPANTE somente poderá resgatar a provisão constituída pelas Contribuições efetuadas pela INSTITUIDORA, que já tenham sido disponibilizadas para o PARTICIPANTE, no momento do seu desligamento e com base em correspondência da INSTITUIDORA, autorizando esse RESGATE.

11.1.1 As reservas constituídas pelas Contribuições da INSTITUIDORA vinculadas ao PARTICIPANTE, estarão disponíveis para RESGATE assim que cumprido o prazo legal do item 10.2."

#### **IV – Quanto ao IPBSeg - SEGURO DE VIDA EM GRUPO :**

**MONGERAL AEGON SEGUROS E PREVIDÊNCIA S.A. /MAPREV**

A) Hoje são contemplados 3 Pastores ,Revs. Amós, Samuel e Sebastião, tendo um capital assegurado de R\$41.933,67.

<i>Nome</i>	<i>IPB</i>	<i>PARTICIPANTE</i>	<i>TOTAL</i>
Rev. Amós (71 anos)	R\$219,60	R\$109,80	R\$329,40
Rev. Samuel (76 anos)	R\$295,36	R\$147,68	R\$443,04
Rev. Sebastião (75 anos)	R\$258,44	R\$129,22	R\$387,66

#### **V - A CPSS resolve e encaminha a CE/SC/IPB :**

- 1. Auditoria e Consultoria mensal ;** Com o término da transferência da BrasilPrev para a Icatuseguros finalizar o contrato a vencer em abril de 2012 com a empresa FRP. CONSULT, ficando a CPSS autorizada a contratar serviços quando esses forem necessários.
- 2. Manter o contrato atual com a IcatuSeguros.**

Damos graças a Deus pela oportunidade de estarmos nesta comissão, CPSS, juntamente com os demais membros.

Registramos nossos agradecimentos a todos aqueles que, de uma maneira ou outra, nos auxiliaram na realização de nossas tarefas.

É o que tínhamos a relatar.

  
**Rev. Antônio de Oliveira Junior**  
**Relator/Presidente CPSS.**

Barroso - MG, 19 de fevereiro de 2011

# ERP CONSULT

ESTRATÉGIA DE INVESTIMENTO



**FRP CONSULT**

ESTRATÉGIA DE INVESTIMENTO

# Avaliação de Desempenho

Janeiro/2011

## Fundos Icatú

ICATU SEG  
CLASSIC FI  
REFERENCIADO  
DI  
Gestão: Icatu  
Vanguarda

Previdência  
Referenciado DI

ICATU SEG  
COMPOSTO 10E  
FIC  
MULTIMERCADO  
Gestão: Icatu  
Vanguarda

Previdência  
Balanceados

ICATU SEG  
COMPOSTO 20E  
FIC  
MULTIMERCADO  
Gestão: Icatu  
Vanguarda

Previdência  
Balanceados

ICATU SEG  
COMPOSTO 49E  
FIC  
MULTIMERCADO  
Gestão: Icatu  
Vanguarda

Previdência  
Balanceados

ICATU SEG  
INFLAÇÃO FI  
RENDA FIXA  
Gestão: Icatu  
Vanguarda

Previdência  
Renda Fixa

ICATU SEG  
MINHA  
APOSENTADORIA  
2010 FIC  
MULTIMERCADO  
Gestão: Icatu  
Vanguarda

Previdência  
Multimercados  
com RV

ICATU SEG  
MINHA  
APOSENTADORIA  
2020 FIC  
MULTIMERCADO  
Gestão: Icatu  
Vanguarda

Previdência  
Multimercados  
com RV

ICATU SEG  
MINHA  
APOSENTADORIA  
2030 FIC  
MULTIMERCADO  
Gestão: Icatu  
Vanguarda

Previdência  
Multimercados  
com RV

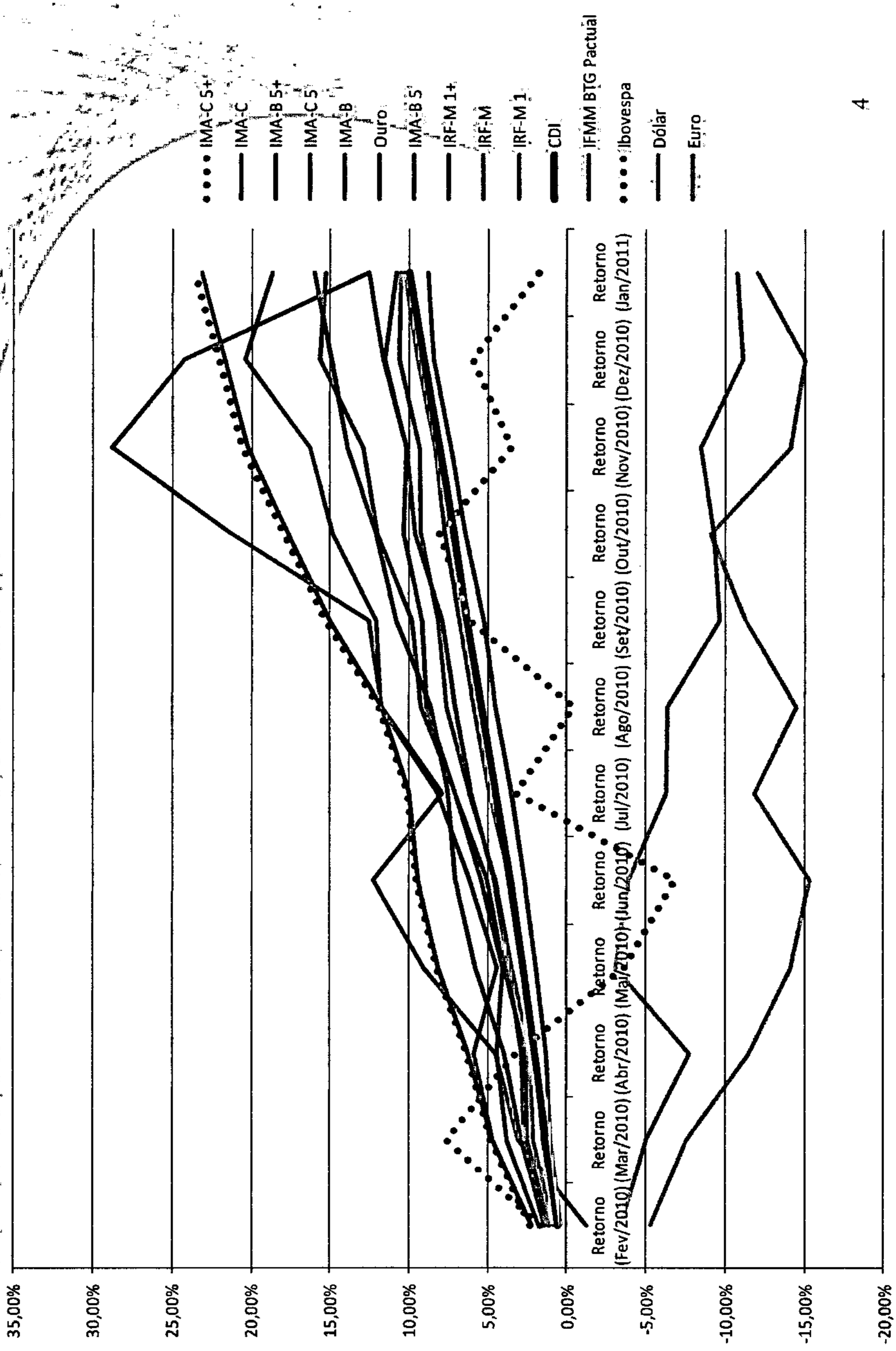
ICATU SEG  
MINHA  
APOSENTADORIA  
2040 FIC  
MULTIMERCADO  
Gestão: Icatu  
Vanguarda

Previdência  
Multimercados  
com RV

# Desempenho de indicadores

## FRP CONSULT

ESTRATÉGIA DE INVESTIMENTO



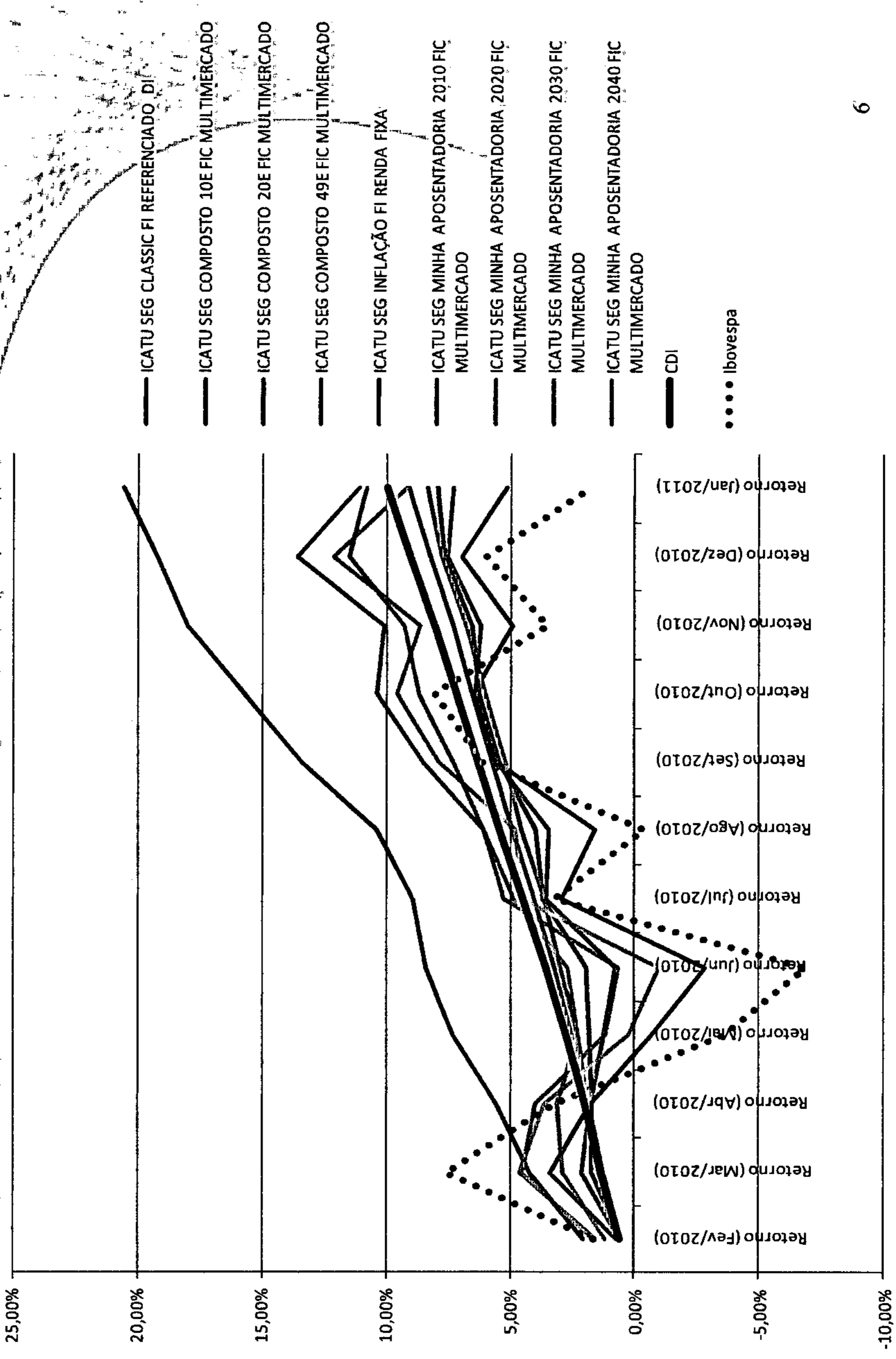




# Resumo da Avaliação - Retorno

**FRP CONSULT**

ESTRATÉGIA DE INVESTIMENTO



**ERP CONSULT**

ESTRATÉGIA DE INVESTIMENTO

**Previdência Balanceados – acima de 30%**

# Previdência Balanceados

## acima de 30%

# FRP CONSULT

ESTRATÉGIA DE INVESTIMENTO

Nome	Classificação Anbid	Retorno no mês anterior		Retorno 2010		Retorno nos últimos 6 meses		Retorno nos últimos 12 meses		Retorno nos últimos 18 meses		Retorno nos últimos 24 meses		Retorno nos últimos 36 meses		Retorno nos últimos 48 meses		Retorno nos últimos 60 meses	
		a	a	(01/01/2010 a 03/01/2011)	(04/08/2010 a 01/01/2011)	(02/02/2010 a 03/08/2009)	(29/01/2009 a 31/01/2008)	(29/01/2007 a 24/01/2006)	(01/02/2011 a 01/02/2011)	(01/02/2011 a 01/02/2011)	(01/02/2011 a 01/02/2011)	(01/02/2011 a 01/02/2011)	(01/02/2011 a 01/02/2011)	(01/02/2011 a 01/02/2011)	(01/02/2011 a 01/02/2011)	(01/02/2011 a 01/02/2011)	(01/02/2011 a 01/02/2011)	(01/02/2011 a 01/02/2011)	
CDI		0,86%	9,75%	5,20%	9,98%	14,62%	20,54%	35,55%	51,49%	74,06%									
BRASILPREV ESPECIAL FIC MULTIMERCADO	Previdência Balanceados - acima de 30	-2,62%	12,40%	5,45%	10,69%	23,11%	45,73%												
BRASILPREV RENDA TOTAL COMPOSTO 49 D E FIC MULTIMERCADO	Previdência Balanceados - acima de 30	-0,60%	10,30%	5,59%	10,33%	21,34%	41,34%												
NSE HIBISCO FI MULTIMERCADO CRÉDITO PRIVADO	Previdência Balanceados - acima de 30	-1,33%	11,90%	3,99%	10,24%	16,13%	21,95%												
CARTAGO FI MULTIMERCADO	Previdência Balanceados - acima de 30	1,12%	9,57%	5,53%	10,20%	14,69%	19,78%												

## Previdência Balanceados – até 15%



# Previdência Balanceada

até 15%

# FRP CONSULT

ESTRATÉGIA DE INVESTIMENTO

IPB	Nome	Classificação Anbid	Retorno no mês anterior		Retorno nos 6 meses		Retorno nos 12 meses		Retorno nos 24 meses		Retorno nos 36 meses		Retorno nos 48 meses		Retorno nos 60 meses	
			03/01/2011 a 31/01/2011	01/01/2010 a 31/12/2010	04/08/2010 a 01/02/2011	02/02/2010 a 01/02/2011	03/08/2009 a 01/02/2011	29/01/2009 a 01/02/2011	31/01/2008 a 01/02/2011	29/01/2007 a 01/02/2011	24/01/2006 a 01/02/2011					
	CDI		0,86%	9,75%	5,20%	9,98%	14,62%	20,54%	35,55%	51,49%	74,06%					
	MELLON TACAMI FIMULTIMERCADO PREVIDENCIÁRIO	Previdência Balanceada - até 15	0,61%	10,24%	5,67%	10,40%	14,91%	22,55%								
	ITAÚ FLEXPREV BALANCEADO VALOR V10 FIC MULTIMERCADO	Previdência Balanceada - até 15	0,24%	9,31%	4,69%	9,07%										
	BNY MELLON UNIMED RV 15 FIC MULTIMERCADO	Previdência Balanceada - até 15	0,44%	8,17%	4,65%	8,78%	12,96%	18,72%	20,53%	32,51%	49,23%					
	BRADESCO PGBL V15 PLUS FIC MULTIMERCADO	Previdência Balanceada - até 15	0,18%	8,53%	4,03%	8,78%	15,49%	26,12%	32,59%	51,89%	75,71%					
	UBS COMPOSTO I FIC MULTIMERCADO	Previdência Balanceada - até 15	0,30%	8,41%	4,46%	8,57%	14,51%	22,96%	31,71%	47,18%	69,28%					
	METLIFE PREVIDÊNCIA C15 FIC MULTIMERCADO	Previdência Balanceada - até 15	0,89%	9,47%	3,71%	8,36%	14,95%	24,46%	21,01%	33,79%	50,42%					
	ITAÚ FLEXPREV XI V10 FIC MULTIMERCADO	Previdência Balanceada - até 15	0,27%	8,18%	4,32%	8,30%	14,12%	23,22%	30,42%	46,85%						
	ITAÚ FLEXPREV BALANCEADO VALOR II V10 FIC MULTIMERCADO	Previdência Balanceada - até 15	0,19%	8,23%	4,29%	8,29%										
	ITAUPREV MASTER V10 FIC MULTIMERCADO	Previdência Balanceada - até 15	0,27%	8,04%	4,31%	8,23%	14,37%	23,64%	30,86%	47,97%	70,23%					
	VOTORANTIMICATUSEG PLATINUM FIC MULTIMERCADO CRÉDITO PRIVADO	Previdência Balanceada - até 15	0,33%	7,92%	4,25%	7,98%	14,38%	22,83%	28,89%							
	1. ICATUSEG COMPOSTO 10E FIC MULTIMERCADO	Previdência Balanceada - até 15	0,28%	7,72%	4,18%	7,96%	13,43%	21,39%	29,26%	43,63%	63,77%					

**Previdência Balanceados – de 15% a 30%**



# Previdência Balanceada

## de 15% 30%

# FRP CONSULT

ESTRATÉGIA DE INVESTIMENTO

IPB	Nome	Classificação Ambid	Retorno nos Retorno nos Retorno nos Retorno nos Retorno nos Retorno nos Retorno nos Retorno nos Retorno nos Retorno nos									
			Retorno no mês anterior (03/01/2011 a 01/01/2011)	Retorno 2010 (01/01/2010 a 31/12/2010)	Retorno nos últimos 6 meses (04/08/2010 a 01/02/2011)	Retorno nos últimos 12 meses (03/08/2009 a 01/02/2011)	Retorno nos últimos 18 meses (29/01/2009 a 01/02/2011)	Retorno nos últimos 24 meses (31/01/2008 a 01/02/2011)	Retorno nos últimos 36 meses (29/01/2007 a 01/02/2011)	Retorno nos últimos 48 meses (24/01/2006 a 01/02/2011)	Retorno nos últimos 60 meses (24/01/2006 a 01/02/2011)	Retorno nos últimos 72 meses (24/01/2006 a 01/02/2011)
CDI			0,86%	9,75%	5,20%	9,98%	14,62%	20,54%	35,55%	51,49%	74,06%	
	FRAM CAPITAL PREVIDÊNCIA RV 20 FI MULTIMERCADO	Previdência Balanceados - de 15-30	-0,65%	12,74%	5,18%	11,10%	19,31%	34,22%				
	PREV VGBL 20 FI MULTIMERCADO PREVIDENCIÁRIO	Previdência Balanceados - de 15-30	0,18%	8,84%	4,71%	9,34%	17,56%					
	ITAÚ FLEXPREV BALANCEADO VALOR V20 FIC MULTIMERCADO	Previdência Balanceados - de 15-30	-0,24%	9,23%	4,68%	9,14%						
	ALFAPREV MASTER 25 FIC MULTIMERCADO PREVIDENCIÁRIO	Previdência Balanceados - de 15-30	0,01%	8,45%	4,52%	9,07%	17,81%					
	BEL FIC MULTIMERCADO	Previdência Balanceados - de 15-30	-0,12%	8,62%	3,91%	8,99%						
	ITAÚ FLEXPREV BALANCEADO VALOR II V20 FIC MULTIMERCADO	Previdência Balanceados - de 15-30	-0,27%	8,67%	4,43%	8,67%						
	SAFRA PREV MODERADO PREMIUM FIC MULTIMERCADO PREVIDENCIÁRIO	Previdência Balanceados - de 15-30	0,11%	8,08%	4,23%	8,52%	16,07%	27,68%				
	SAFRA PREV MODERADO FIC MULTIMERCADO PREVIDENCIÁRIO	Previdência Balanceados - de 15-30	-0,08%	7,52%	3,98%	7,96%	15,37%	27,74%	29,17%	47,25%		
	BRADESCO PGBL VGBL V30 PLUS FIC MULTIMERCADO	Previdência Balanceados - de 15-30	-0,45%	7,51%	2,98%	7,94%	16,61%	31,58%	28,82%	51,65%		
	HSBC FUTURE COMPOSTO I FI MULTIMERCADO PREVIDENCIÁRIO	Previdência Balanceados - de 15-30	0,18%	7,48%	3,70%	7,72%	13,96%	23,16%	28,19%	45,52%		
	ORIZONTE FIC MULTIMERCADO	Previdência Balanceados - de 15-30	-0,48%	8,00%	2,60%	7,54%	13,06%	21,49%				
	ICATU SEG NW MULTI I FI MULTIMERCADO	Previdência Balanceados - de 15-30	-0,28%	7,25%	3,89%	7,52%	13,40%	22,65%	28,49%	44,56%		

## Previdência Balanceados – Data Alvo



# Previdência Data Alvo

## FRP CONSULT

ESTRATÉGIA DE INVESTIMENTO

IPB	Nome	Classificação Anbid	Retorno nos Retorno nos Retorno nos Retorno nos Retorno nos															
			Retorno no	Retorno nos	Retorno nos	Retorno nos	Retorno nos	Retorno nos	Retorno nos	Retorno nos	Retorno nos	Retorno nos	Retorno nos					
			mês anterior	2010	últ. 6 meses	últ. 12 meses	últ. 18 meses	últ. 24 meses	últ. 36 meses	últ. 48 meses	últ. 60 meses	Retorno nos	Retorno nos	Retorno nos				
	CDI		0,86%	9,75%	5,20%	9,98%	14,62%	20,54%	35,55%	51,49%	74,06%							
	ICATU SEG GENERATION GOLD 2020 FIC MULTIMERCADO	Previdência Data-Alvo	-0,32%	13,30%	6,98%	12,69%	17,13%	24,92%										
	ICATU SEG ESTRATÉGIA 2020 SILVER FIC MULTIMERCADO	Previdência Data-Alvo	-0,37%	12,68%	6,70%	12,08%	16,21%	23,63%	27,19%									
	ICATU SEG GENERATION GOLD 2030 FIC MULTIMERCADO	Previdência Data-Alvo	-1,56%	13,14%	6,82%	11,60%	24,06%	44,13%										
	ICATU SEG MINHA APOSENTADORIA 2030 FIC MULTIMERCADO	Previdência Data-Alvo	-2,71%	12,71%	6,21%	11,18%	21,63%	40,57%	55,30%	66,68%	103,18%							
	BRASILPREV RENDA TOTAL CICLO DE VIDA 2020 E FIC MULTIMERCADO	Previdência Data-Alvo	-2,24%	12,70%	5,48%	11,12%	22,51%	42,91%										
	ICATU SEG ESTRATÉGIA 2020 FIC MULTIMERCADO	Previdência Data-Alvo	-0,44%	11,66%	6,24%	11,07%	14,61%	21,38%	23,06%									
	ICATU SEG ESTRATÉGIA 2030 SILVER FIC MULTIMERCADO	Previdência Data-Alvo	-1,60%	12,59%	6,57%	11,05%	23,15%	43,25%	34,97%									
	ICATU SEG MINHA APOSENTADORIA 2020 FIC MULTIMERCADO	Previdência Data-Alvo	-0,67%	11,74%	5,94%	10,81%	17,73%	28,95%	33,18%	58,50%	85,89%							
	ICATU SEG FOCO MINHA APOSENTADORIA 2030 FIC MULTIMERCADO	Previdência Data-Alvo	-2,26%	11,75%	5,61%	10,31%	19,23%	36,01%										
	BRASILPREV RENDA TOTAL CICLO DE VIDA 2020 FIC MULTIMERCADO	Previdência Data-Alvo	-2,30%	11,87%	5,09%	10,30%	21,15%	40,80%	35,36%									
	ICATU SEG ESTRATÉGIA 2030 FIC MULTIMERCADO	Previdência Data-Alvo	-1,67%	11,59%	6,12%	10,09%	21,49%	40,58%	30,91%									
	ICATU SEG GENERATION GOLD 2040 FIC MULTIMERCADO	Previdência Data-Alvo	-1,75%	11,24%	5,94%	10,02%	24,17%	47,55%										
	BRASILPREV RENDA TOTAL CICLO DE VIDA 2030 E FIC MULTIMERCADO	Previdência Data-Alvo	-2,65%	10,82%	4,45%	9,55%	22,96%	47,42%										
	ICATU SEG MINHA APOSENTADORIA 2040 FIC MULTIMERCADO	Previdência Data-Alvo	-2,63%	10,63%	5,11%	9,34%	20,98%	42,15%	31,68%	63,48%	98,93%							

## Previdência Multimercados



# Previdência Multimercados

## ERP CONSULT

ESTRATÉGIA DE INVESTIMENTO

IPB	Nome	Classificação Anbid	Retorno nos Retorno nos Retorno nos Retorno nos Retorno nos														
			Retorno no mês anterior (03/01/2011 a 31/01/2011)	Retorno 2010 (01/01/2010 a 31/12/2010)	Retorno nos últimos 6 meses (04/08/2010 a 01/01/2011)	últ. 12 meses (02/02/2010 a 01/02/2011)	últ. 18 meses (03/08/2009 a 01/02/2011)	últ. 24 meses (29/01/2009 a 01/02/2011)	últ. 36 meses (29/01/2008 a 01/02/2011)	últ. 48 meses (29/01/2007 a 01/02/2011)	últ. 60 meses (24/01/2006 a 01/02/2011)	Retorno nos últimos 12 meses (01/02/2011 a 01/02/2011)	Retorno nos últimos 18 meses (01/02/2011 a 01/02/2011)	Retorno nos últimos 24 meses (01/02/2011 a 01/02/2011)	Retorno nos últimos 36 meses (01/02/2011 a 01/02/2011)	Retorno nos últimos 48 meses (01/02/2011 a 01/02/2011)	Retorno nos últimos 60 meses (01/02/2011 a 01/02/2011)
CDI			0,86%	9,75%	5,20%	9,98%	14,62%	20,50%	35,55%	51,49%	74,06%						
BB PREV MULTI II FI MULTIMERCADO CRÉDITO PRIVADO	Previdência Multimercados		1,18%	13,83%	7,13%	14,08%	19,84%	26,11%									
ITAÚ FLEXPREV TRICOLOR FIC MULTIMERCADO	Previdência Multimercados		0,34%	12,77%	5,49%	12,93%	25,58%	44,73%	58,46%	88,21%							
CSHG MAPFRE JURO REAL FIC MULTIMERCADO	Previdência Multimercados		-0,56%	15,03%	6,15%	12,88%	17,90%	27,42%	52,22%	67,30%							
SULAMÉRICA ESTRATÉGIA PREV FI MULTIMERCADO	Previdência Multimercados		-0,13%	12,45%	4,88%	12,76%	23,51%	35,45%									
UNIBANCO PREVIDÊNCIA ESPECIAL II ESPECIALMENTE CONSTITUÍDO FI MULTIMERC	Previdência Multimercados		-0,19%	12,96%	6,33%	12,29%	17,52%	26,17%									
PRINCIPAL CBS FIC MULTIMERCADO PREVIDENCIÁRIO	Previdência Multimercados		0,97%	12,12%	5,89%	12,19%	18,84%	26,55%	43,96%	63,64%	86,49%						
LEBLON PREVIDÊNCIA FI MULTIMERCADO	Previdência Multimercados		-0,72%	12,80%	9,52%	12,06%											
ITAÚ FLEXPREV ORION V49 FIC MULTIMERCADO	Previdência Multimercados		-0,12%	12,85%	5,96%	11,73%	16,84%										
ITAÚ FLEXPREV CIA FIC MULTIMERCADO	Previdência Multimercados		-0,08%	12,52%	6,09%	11,60%	16,38%										
MAPFRE MASTER PREV FI MULTIMERCADO	Previdência Multimercados		-0,03%	12,76%	4,67%	11,58%	17,05%	26,77%	49,57%								
APREV II FI MULTIMERCADO	Previdência Multimercados		0,86%	11,43%	6,12%	11,48%	16,46%	23,50%	38,39%	54,74%							
MAPFRE MASTER PLUS PREV FI MULTIMERCADO	Previdência Multimercados		-0,45%	13,01%	4,26%	11,39%	17,51%	28,16%	53,06%								
ITAÚ FLEXPREV FSA/TMFI MULTIMERCADO CRÉDITO PRIVADO	Previdência Multimercados		-0,45%	10,89%	5,17%	10,89%	15,25%	21,22%	34,90%	49,15%	70,75%						
BTGPACTUAL PENSION FI MULTIMERCADO PREVIDENCIÁRIO	Previdência Multimercados		-0,66%	10,74%	5,35%	10,70%	16,75%	24,63%	28,01%								
GÁVEA MASTER ESPECIALMENTE CONSTITUÍDO COM RENDA VARIÁVEL FI MULTIMEI	Previdência Multimercados		-0,07%	11,03%	5,33%	10,70%	18,08%	27,80%									



# Previdência Multimercados

## FRP CONSULT

ESTRATÉGIA DE INVESTIMENTO

Retorno no mês anterior (03/01/2011 a 31/01/2011) Retorno nos 2010 (01/01/2010 a 31/12/2010) Retorno nos últimos 6 meses (04/08/2010 a 01/02/2011) Retorno nos últimos 12 meses (02/02/2010 a 01/02/2011) Retorno nos últimos 18 meses (03/08/2009 a 01/02/2011) Retorno nos últimos 24 meses (29/01/2009 a 01/02/2011) Retorno nos últimos 36 meses (31/01/2008 a 01/02/2011) Retorno nos últimos 48 meses (29/01/2007 a 01/02/2011) Retorno nos últimos 60 meses (24/01/2006 a 01/02/2011)

Nome	Classificação Anbid	Retorno no mês anterior (03/01/2011 a 31/01/2011)	Retorno nos 2010 (01/01/2010 a 31/12/2010)	Retorno nos últimos 6 meses (04/08/2010 a 01/02/2011)	Retorno nos últimos 12 meses (02/02/2010 a 01/02/2011)	Retorno nos últimos 18 meses (03/08/2009 a 01/02/2011)	Retorno nos últimos 24 meses (29/01/2009 a 01/02/2011)	Retorno nos últimos 36 meses (31/01/2008 a 01/02/2011)	Retorno nos últimos 48 meses (29/01/2007 a 01/02/2011)	Retorno nos últimos 60 meses (24/01/2006 a 01/02/2011)
CDI		0,86%	9,75%	5,20%	9,98%	14,62%	20,54%	35,55%	51,49%	74,06%
BNY MELLON ARX INCOME PREVIDÊNCIA FI MULTIMERCADO	Previdência Multimercados	-0,22%	8,82%	6,13%	10,55%	22,48%	44,33%	32,58%	55,32%	88,88%
ESPARTA FI MULTIMERCADO	Previdência Multimercados	0,82%	8,32%	4,94%	10,36%	18,49%	29,32%	30,58%		
GÁVEA MASTER ESPECIALMENTE CONSTITUÍDO SEM RENDA VARIÁVEL FI MULTIMER	Previdência Multimercados	0,73%	10,35%	5,46%	10,33%	15,89%	23,10%			
ITAU FLEXPREV ALDA FIC MULTIMERCADO	Previdência Multimercados	-0,62%	10,31%	4,31%	10,35%	18,51%	24,54%			
ITAU FLEXPREV PARATY FIC MULTIMERCADO	Previdência Multimercados	-0,41%	11,00%	4,22%	10,30%					
UNIBANCO PREVIDÊNCIA CORPORATE MULTI FI MULTIMERCADO CRÉDITO PRIVADO	Previdência Multimercados	0,87%	10,20%	5,21%	10,21%					
UNIBANCO PREVIDÊNCIA CONFIANÇA FI MULTIMERCADO	Previdência Multimercados	-0,31%	10,48%	4,99%	10,19%	14,72%	20,57%	23,93%		
ITAPEMA FIC MULTIMERCADO CRÉDITO PRIVADO	Previdência Multimercados	-0,64%	10,16%	5,43%	10,16%	14,50%	20,77%			
49 OPALA FI MULTIMERCADO CRÉDITO PRIVADO	Previdência Multimercados	-0,81%	11,73%	4,93%	10,13%	16,10%	26,55%	36,61%	61,94%	100,52%
KYRIE ESPECIALMENTE CONSTITUÍDO FI MULTIMERCADO	Previdência Multimercados	0,74%	10,49%	5,15%	10,08%	15,27%	27,64%			
ICATU SEG FUTURE FIC MULTIMERCADO	Previdência Multimercados	-0,58%	10,02%	5,05%	10,05%	14,50%	20,25%			
SULAMÉRICA TI 35 PREV FIC MULTIMERCADO	Previdência Multimercados	-0,26%	10,22%	5,10%	10,00%					



# Previdência Renda Fixa

# Previdência Renda Fixa

## FRP CONSULTI

ESTRATÉGIA DE INVESTIMENTO

IPB	Nome	Classificação Ambid	Retorno no mês anterior		Retorno no 2010		Retorno nos últimos 6 meses		Retorno nos últimos 12 meses		Retorno nos últimos 24 meses		Retorno nos últimos 36 meses		Retorno nos últimos 48 meses		Retorno nos últimos 60 meses		
			03/01/2011 a 31/01/2011	04/08/2010 a 01/01/2010	01/01/2010 a 31/12/2010	04/08/2010 a 01/01/2010	03/08/2009 a 02/02/2010	01/02/2011 a 01/02/2011	01/02/2011 a 01/02/2011	01/02/2011 a 01/02/2011	01/02/2011 a 01/02/2011	01/02/2011 a 01/02/2011	01/02/2011 a 01/02/2011	01/02/2011 a 01/02/2011	01/02/2011 a 01/02/2011	01/02/2011 a 01/02/2011	01/02/2011 a 01/02/2011		
	CDI		0,86%	9,75%	5,20%	9,98%	14,62%	20,54%	35,55%	51,49%	74,06%								
1	ICATU SEG INFLAÇÃO FI RENDA FIXA	Previdência Renda Fixa	1,14%	20,79%	10,80%	20,61%	27,60%	31,62%	46,77%	81,20%	115,36%								
	LUTERPREV PRGP FI RENDA FIXA PREVIDENCIÁRIO	Previdência Renda Fixa	-1,05%	22,90%	11,14%	20,33%	28,35%	35,73%	54,98%	86,99%	118,38%								
	BB PREV RF II FI RENDA FIXA IGP-M CRÉDITO PRIVADO	Previdência Renda Fixa	1,21%	19,42%	9,71%	19,49%	23,52%	30,96%	53,65%	78,25%	103,58%								
	BB PREV RF FI RENDA FIXA IGP-M CRÉDITO PRIVADO	Previdência Renda Fixa	1,21%	18,82%	9,42%	18,76%	24,94%	32,24%	50,75%	77,89%	104,05%								
	ICATU SEG APOSENTADORIA INFLAÇÃO FI RENDA FIXA	Previdência Renda Fixa	-1,39%	21,37%	10,12%	18,56%	25,97%	38,23%	55,26%										
	ICATU SEG PREVIDÊNCIA FI RENDA FIXA IPCA	Previdência Renda Fixa	-1,60%	21,56%	10,28%	18,43%	25,71%	38,59%	54,88%										
	ITAÚ FLEXPREV VÉRTICE IMABS MAIS FI RENDA FIXA	Previdência Renda Fixa	-1,59%	21,39%	10,16%	18,28%													
	BB PREV PUBLICO IGP-M III FI RENDA FIXA	Previdência Renda Fixa	1,25%	17,73%	9,01%	17,98%	22,11%	24,00%											
	BB PREV PUBLICO IGP-M III FI RENDA FIXA	Previdência Renda Fixa	1,25%	17,73%	9,01%	17,98%	22,11%	23,62%											
	BRASILPREV TOP ATUARIAL FI RENDA FIXA	Previdência Renda Fixa	-1,67%	21,13%	9,64%	17,95%	25,37%	38,26%	55,42%										
	BB PREV PUBLICO I FI RENDA FIXA IGP-M	Previdência Renda Fixa	1,24%	16,76%	8,54%	17,01%	21,26%	23,88%	41,79%	64,40%	86,23%								
	BB PREV CONCEDIDOS IGP-M FI RENDA FIXA CRÉDITO PRIVADO	Previdência Renda Fixa	1,01%	16,64%	8,34%	16,69%	21,27%	24,73%											
	ICATU SEG FIC RENDA FIXA IPCA	Previdência Renda Fixa	-1,64%	19,21%	9,20%	16,24%	22,31%	33,70%	46,44%	70,38%	99,83%								
	SANTANDER XI FI RENDA FIXA CRÉDITO PRIVADO	Previdência Renda Fixa	0,93%	16,13%	8,47%	16,05%	20,59%	26,04%	40,24%	60,41%	82,03%								
	ITAÚ FLEXPREV XX FIC RENDA FIXA	Previdência Renda Fixa	-1,31%	18,19%	8,79%	15,66%													
	BRASILPREV FIX ANNUITY FI RENDA FIXA CRÉDITO PRIVADO	Previdência Renda Fixa	-0,46%	15,99%	7,91%	15,36%	21,63%	26,63%	42,39%	62,93%	82,73%								





# Previdência Renda Fixa

## FRP CONSULT

ESTRATÉGIA DE INVESTIMENTO

IPB	Nome	Classificação Anbid	Retorno nos Retorno nos Retorno nos Retorno nos Retorno nos											
			Retorno no mês anterior (03/01/2011 a 31/01/2011)	Retorno 2010 (01/01/2010 a 31/12/2010)	Retorno nos últimos 6 meses (04/08/2010 a 01/02/2011)	últ. 12 meses (03/08/2009 a 01/02/2011)	últ. 18 meses (29/01/2009 a 01/02/2011)	últ. 24 meses (31/01/2008 a 01/02/2011)	últ. 36 meses (29/01/2007 a 01/02/2011)	últ. 48 meses (31/01/2006 a 01/02/2011)	últ. 60 meses (24/01/2006 a 01/02/2011)			
CDI			0,86%	9,75%	5,20%	9,98%	14,62%	20,54%	35,55%	51,49%	74,06%			
	SCHRODER BRASIL CONSERVATIVE FIC RENDA FIXA	Previdência Renda Fixa	-0,27%	12,21%	4,97%	10,92%	15,65%	19,77%						
	MAPFRE RE SOBERANO FI RENDA FIXA	Previdência Renda Fixa	0,90%	10,71%	5,38%	10,90%	15,64%	21,79%						
	BANESTES FI RENDA FIXA PREVIDENCIÁRIO	Previdência Renda Fixa	0,31%	11,22%	5,72%	10,83%	15,37%	21,23%						
	SAFRA PREV FIX PREMIUM FIC RENDA FIXA PREVIDENCIÁRIO	Previdência Renda Fixa	1,16%	10,35%	5,84%	10,68%	15,64%	22,40%						
	ICATU SEG PREVIDÊNCIA FI RENDA FIXA	Previdência Renda Fixa	0,93%	10,44%	5,59%	10,65%	15,64%	22,10%	37,41%	52,60%	75,72%			
	METLIFE SCHRODER PREVIDÊNCIA FI RENDA FIXA	Previdência Renda Fixa	-0,22%	11,99%	4,65%	10,52%	15,64%	22,79%	43,22%					
	BRADESCO MÁSTER FI RENDA FIXA CRÉDITO PRIVADO	Previdência Renda Fixa	0,90%	10,21%	5,44%	10,45%	15,95%							
	ITAÚ FLEXPREV FI RENDA FIXA	Previdência Renda Fixa	0,86%	10,29%	5,45%	10,43%	15,45%	22,17%	37,49%	53,63%	77,14%			
	PORTFÓLIO 5 ESPECIALMENTE CONSTITUÍDO FI RENDA FIXA	Previdência Renda Fixa	0,91%	10,27%	5,49%	10,43%	15,37%	22,28%	37,13%	55,94%				
	REALPREV FI RENDA FIXA	Previdência Renda Fixa	0,86%	10,27%	5,37%	10,43%	15,32%	21,62%	36,40%	53,07%	76,35%			
	ICATU SEG CONSERVADOR FI RENDA FIXA PREVIDENCIÁRIO	Previdência Renda Fixa	0,90%	10,20%	5,44%	10,42%	15,35%							
	BRADESCO MÁSTER PREFIXADO FI RENDA FIXA	Previdência Renda Fixa	0,03%	11,70%	4,05%	10,41%	15,44%							
	VOTORANTIM LEGACY FI RENDA FIXA PREVIDENCIÁRIO CRÉDITO PRIVADO	Previdência Renda Fixa	0,89%	10,24%	5,34%	10,41%	15,63%	22,09%						
	BRADESCO MÁSTER II PREVIDÊNCIA FI RENDA FIXA	Previdência Renda Fixa	0,83%	10,39%	5,36%	10,38%	15,55%	22,23%	37,77%	53,60%	77,04%			
	ITAÚ FLEXPREV VÉRTICE PRÉ FI RENDA FIXA	Previdência Renda Fixa	-0,10%	11,71%	4,18%	10,32%	15,44%	23,01%	41,81%					
	ICATU SEG APOSENTADORIA FI RENDA FIXA	Previdência Renda Fixa	0,86%	10,10%	5,39%	10,31%	15,08%	21,12%	35,87%					
	BRADESCO MÁSTER PREVIDÊNCIA FI RENDA FIXA	Previdência Renda Fixa	0,85%	10,26%	5,33%	10,27%	15,28%	21,76%	36,86%	52,60%	75,80%			



# Previdência Renda Fixa

## FRP CONSULT

ESTRATÉGIA DE INVESTIMENTO

IPB	Nome	Classificação Anbid	Retorno no mês anterior (03/01/2011 a 31/01/2011)	Retorno 2010 (01/01/2010 a 31/12/2010)	Retorno nos últimos 6 meses (04/08/2010 a 01/01/2011)	Retorno nos Retorno nos Retorno nos Retorno nos Retorno nos					
						últ. 12 meses (02/02/2010 a 01/02/2011)	últ. 18 meses (03/08/2009 a 01/02/2011)	últ. 24 meses (29/01/2009 a 01/02/2011)	últ. 36 meses (31/01/2008 a 01/02/2011)	últ. 48 meses (29/01/2007 a 01/02/2011)	últ. 60 meses (24/01/2006 a 01/02/2011)
CDI			0,86%	9,75%	5,20%	9,98%	14,62%	20,54%	35,55%	51,49%	74,06%
	HSBC 100 FI RENDA FIXA PREVIDENCIÁRIO	Previdência Renda Fixa	0,83%	10,13%	5,29%	10,25%	15,04%	21,21%			
	SAFRA PREFIX GOLD FIC RENDA FIXA PREVIDENCIÁRIO	Previdência Renda Fixa	1,13%	9,92%	5,63%	10,25%	14,99%	21,52%	34,11%	48,13%	68,90%
	ALFA PREV RF MASTER FI RENDA FIXA PREVIDENCIÁRIO	Previdência Renda Fixa	0,87%	10,02%	5,33%	10,24%	15,08%	21,29%	36,36%	52,01%	
	BRASIL PREV RT FIX Z FI RENDA FIXA	Previdência Renda Fixa	0,70%	10,12%	5,22%	10,15%	14,79%	21,43%	34,75%	49,70%	70,56%
	CAIXA PREVINVEST GESTÃO FI RENDA FIXA PREVIDENCIÁRIO	Previdência Renda Fixa	0,82%	10,07%	5,24%	10,14%	14,96%	21,61%	36,96%	52,97%	76,50%
	ICATU SEGACUMULAÇÃO MASTER FI RENDA FIXA	Previdência Renda Fixa	0,87%	9,87%	5,28%	10,11%	14,80%	20,82%			
	SULAMÉRICA PRESTIGE PREV FI MULTIMERCADO	Previdência Renda Fixa	0,88%	10,05%	5,26%	10,11%	15,66%				
	SANTANDER ITAUSA INDUSTRIAL FI RENDA FIXA CRÉDITO PRIVADO	Previdência Renda Fixa	0,90%	9,87%	5,44%	10,10%	14,69%	20,98%			
	BRASIL PREV TOP TPF FI RENDA FIXA	Previdência Renda Fixa	0,57%	10,15%	5,08%	10,08%	14,90%	21,17%	36,44%	52,84%	75,84%
	ARLES FI RENDA FIXA	Previdência Renda Fixa	0,85%	9,81%	5,24%	10,05%	14,65%	20,51%	35,20%		
	PORTFOLIO INSTITUCIONAL 1 ESPECIALMENTE CONSTITUÍDO SOBERANO FI RENDA FIXA	Previdência Renda Fixa	0,86%	9,83%	5,25%	10,03%	14,73%	20,66%	35,75%	52,81%	79,62%
	ITAÚ FLEX PREV FI REFERENCIADO DI	Previdência Renda Fixa	0,86%	9,75%	5,20%	9,98%	14,63%	20,57%	35,57%		
	MAPFRE PREVISION PREV FIC RENDA FIXA	Previdência Renda Fixa	0,41%	10,34%	4,69%	9,98%	14,64%	22,72%	40,98%	57,97%	
	ITAÚ FLEX PREV XV A FI RENDA FIXA	Previdência Renda Fixa	0,82%	9,82%	5,24%	9,97%	14,69%	20,97%	35,92%	51,32%	

# Resumo da Avaliação - Captação

## FRP CONSULT

ESTRATÉGIA DE INVESTIMENTO

Nome	Classificação Atípic	Captação Líquida	Captação Líquida	Captação Líquida	Captação Líquida	Captação Líquida	Captação Líquida	Captação Líquida	Captação Líquida	Captação Líquida	Captação Líquida
		no mês anterior (03/01/2011 a 31/01/2011)	Captação Líquida 2010 (01/01/2010 a 31/12/2010)	nos ult. 6 meses (04/08/2010 a 01/02/2011)	nos ult. 12 meses (02/02/2010 a 01/02/2011)	nos ult. 18 meses (03/08/2009 a 01/02/2011)	últ. 24 meses (29/01/2009 a 01/02/2011)	últ. 36 meses (31/01/2008 a 01/02/2011)	últ. 48 meses (29/01/2007 a 01/02/2011)	últ. 60 meses (24/01/2006 a 01/02/2011)	
ICATU SEG INFLAÇÃO FI RENDA FIXA	Previdência Renda Fixa	R\$ 852.737,67	R\$ 2.190.586,48	R\$ 4.237.416,20	R\$ 3.827.270,64	R\$ 2.417.831,36	R\$ 12.067.942,48	R\$ 7.930.164,37	R\$ 6.933.646,03	R\$ 18.703.143,32	
ICATU SEG MINHA APOSENTADORIA 2030 FIC MULTIMERCADO	Previdência Data-Alvo	R\$ 1.069.892,71	R\$ 7.853.798,75	R\$ 5.578.365,85	R\$ 8.614.906,00	R\$ 12.015.514,44	R\$ 13.321.973,84	R\$ 16.154.831,01	R\$ 20.413.479,18	R\$ 21.280.195,89	
ICATU SEG MINHA APOSENTADORIA 2020 FIC MULTIMERCADO	Previdência Data-Alvo	R\$ 777.400,33	R\$ 5.437.459,35	R\$ 4.540.069,76	R\$ 6.326.104,38	R\$ 8.353.554,34	R\$ 8.680.864,15	R\$ 10.608.943,91	R\$ 13.879.139,18	R\$ 16.645.871,24	
ICATU SEG MINHA APOSENTADORIA 2040 FIC MULTIMERCADO	Previdência Data-Alvo	R\$ 208.589,48	R\$ 3.706.870,84	R\$ 2.557.985,26	R\$ 4.117.732,66	R\$ 5.948.962,41	R\$ 7.407.094,05	R\$ 9.676.029,03	R\$ 12.229.695,58	R\$ 12.752.268,70	
ICATU SEG CLASSIC FI REFERENCIADO DI	Previdência Renda Fixa	R\$ 353.573,44	R\$ 34.728.694,80	R\$ 5.191.141,93	R\$ 32.308.658,80	R\$ 21.685.390,23	R\$ 15.956.712,62	R\$ 6.754.874,47	R\$ 15.013.171,52	R\$ 27.464.791,25	
ICATU SEG MINHA APOSENTADORIA 2010 FIC MULTIMERCADO	Previdência Data-Alvo	R\$ 13.766,25	R\$ 259.320,38	R\$ 166.138,93	R\$ 255.858,71	R\$ 124.089,59	R\$ 407.914,47	R\$ 827.971,40	R\$ 938.149,84	R\$ 1.319.636,01	
ICATU SEG COMPOSTO 10E FIC MULTIMERCADO	Previdência Balanceados - até 15	R\$ 440.342,42	R\$ 6.683.370,18	R\$ 2.891.782,62	R\$ 7.071.300,44	R\$ 8.888.740,53	R\$ 8.671.759,32	R\$ 10.777.774,30	R\$ 7.978.613,79	R\$ 4.528.276,51	
ICATU SEG COMPOSTO 20E FIC MULTIMERCADO	Previdência Balanceados - de 15-30	R\$ 1.044.048,22	R\$ 31.195.718,80	R\$ 11.119.404,85	R\$ 32.801.800,58	R\$ 39.744.589,38	R\$ 39.508.852,05	R\$ 35.075.853,29	R\$ 11.421.715,68	R\$ 6.175.506,58	
ICATU SEG COMPOSTO 40E FIC MULTIMERCADO	Previdência Balanceados - acima de 30	R\$ 2.387.452,53	R\$ 23.534.722,70	R\$ 17.506.105,82	R\$ 25.940.178,45	R\$ 24.435.405,89	R\$ 24.106.824,15	R\$ 507.290,57	R\$ 22.693.539,64	R\$ 42.154.339,02	



# Resumo da Avaliação de Risco da Carteira

## Perdas e Ganhos

# FRP CONSULT

ESTRATÉGIA DE INVESTIMENTO

IPB	Nome	Classificação Ambid	Máximo		Observações		Data da		Observações		Data do	
			Draw Down nos últ. 12 meses	Draw Down nos últ. 12 meses (02/02/2010 a 01/02/2011)	no Máximo	Draw Down nos últ. 12 meses (02/02/2010 a 01/02/2011)	Recuperação do Máximo	Draw Down nos últ. 12 meses (02/02/2010 a 01/02/2011)	Máximo	Draw Up nos últ. 12 meses (02/02/2010 a 01/02/2011)	Início do Máximo	Draw Up nos últimos 12 meses (02/02/2010 a 01/02/2011)
	ICATU SEG INFLAÇÃO FI RENDA FIXA	Previdência Renda Fixa	-0,21%	6	19/04/2010	27/04/2010	3	30/04/2010	5,40%	51	02/02/2010	16/04/2010
	ICATU SEG MINHA APOSENTADORIA 2030 FIC MULTIMERCADO	Previdência Data-Alvo	-3,68%	6	30/04/2010	07/05/2010	53	22/07/2010	3,00%	9	26/03/2010	08/04/2010
	ICATU SEG MINHA APOSENTADORIA 2020 FIC MULTIMERCADO	Previdência Data-Alvo	-1,62%	5	03/05/2010	07/05/2010	27	16/06/2010	1,56%	10	25/03/2010	08/04/2010
	ICATU SEG MINHA APOSENTADORIA 2040 FIC MULTIMERCADO	Previdência Data-Alvo	-4,22%	6	13/05/2010	20/05/2010	15	11/06/2010	2,99%	4	26/05/2010	31/05/2010
	ICATU SEG CLASSIC FI REFERENCIADO DI	Previdência Renda Fixa							9,10%	252	02/02/2010	01/02/2011
	ICATU SEG MINHA APOSENTADORIA 2010 FIC MULTIMERCADO	Previdência Data-Alvo	-0,18%	4	04/05/2010	07/05/2010	3	12/05/2010	1,66%	47	02/02/2010	12/04/2010
	ICATU SEG COMPOSTO 10E FIC MULTIMERCADO	Previdência Balanceados - até 15	-0,82%	6	13/05/2010	20/05/2010	7	31/05/2010	1,22%	11	19/07/2010	02/08/2010
	ICATU SEG COMPOSTO 20E FIC MULTIMERCADO	Previdência Balanceados - de 15-30	-1,83%	6	13/05/2010	20/05/2010	9	02/06/2010	1,46%	4	26/05/2010	31/05/2010
	ICATU SEG COMPOSTO 40E FIC MULTIMERCADO	Previdência Balanceados - acima de 30	-4,86%	6	13/05/2010	20/05/2010	18	16/06/2010	3,47%	4	26/05/2010	31/05/2010
	CDI								9,98%	252	02/02/2010	01/02/2011
	Dólar		-5,33%	9	09/06/2010	21/06/2010			6,05%	4	03/05/2010	06/05/2010
	Euro		-4,79%	8	22/11/2010	01/12/2010			7,59%	3	19/05/2010	21/05/2010
	Ibovespa		-10,78%	6	13/05/2010	20/05/2010	44	22/07/2010	9,91%	11	19/07/2010	02/08/2010
	IBX		-10,17%	6	13/05/2010	20/05/2010	44	22/07/2010	5,98%	8	22/07/2010	02/08/2010
	IMA-B		-1,52%	4	04/05/2010	07/05/2010	19	04/06/2010	3,21%	22	09/03/2010	08/04/2010
	IMA-B 5		-0,34%	3	13/04/2010	15/04/2010	19	13/05/2010	1,46%	13	28/09/2010	15/10/2010
	IMA-B 5+		-2,80%	4	04/05/2010	07/05/2010	20	07/06/2010	4,37%	22	09/03/2010	08/04/2010
	IMA-C		-0,24%	5	20/04/2010	27/04/2010	3	30/04/2010	6,02%	52	02/02/2010	19/04/2010
	IMA-C 5		-0,14%	1	21/07/2010	21/07/2010	6	29/07/2010	6,79%	104	22/07/2010	20/12/2010
	IMA-C 5+		-0,27%	5	20/04/2010	27/04/2010	3	30/04/2010	6,18%	52	02/02/2010	19/04/2010
	IRF-M		-0,32%	4	30/04/2010	05/05/2010	4	11/05/2010	1,54%	14	05/08/2010	24/08/2010
	IRF-M 1		-0,02%	1	26/04/2010	26/04/2010	1	27/04/2010	3,59%	85	26/07/2010	25/11/2010
	IRF-M 1+		-0,61%	5	30/04/2010	06/05/2010	4	12/05/2010	2,20%	14	05/08/2010	24/08/2010
	Ouro		-9,94%	4	20/12/2010	23/12/2010			9,20%	8	08/11/2010	18/11/2010



# Resumo da Avaliação

## Perdas e Ganhos

# FRP CONSULT

ESTRATÉGIA DE INVESTIMENTO

IPB	Nome	Classificação Ambid	Observações		Data do		Observações		Data do	
			Máximo Draw Down nos últ. 360 dias úteis (27/08/2009 a 01/02/2011)	Início do Máximo Draw Down nos últ. 360 dias úteis (27/08/2009 a 01/02/2011)	Máximo Draw Down nos últ. 360 dias úteis (27/08/2009 a 01/02/2011)	Início do Máximo Draw Down nos últ. 360 dias úteis (27/08/2009 a 01/02/2011)	Máximo Draw Up nos últ. 360 dias úteis (27/08/2009 a 01/02/2011)	Início do Máximo Draw Up nos últ. 360 dias úteis (27/08/2009 a 01/02/2011)	Máximo Draw Up nos últ. 360 dias úteis (27/08/2009 a 01/02/2011)	Início do Máximo Draw Up nos últ. 360 dias úteis (27/08/2009 a 01/02/2011)
	Previdência Renda Fixa		-2,17%	3 28/12/2009	32 17/02/2010	6,93%	67 11/01/2010		16/04/2010	
	Previdência Data-Alvo		-3,60%	6 30/04/2010	53 07/05/2010	3,25%	9 03/09/2009		16/09/2009	
	Previdência Data-Alvo		-1,62%	5 03/05/2010	27 07/05/2010	1,57%	9 03/09/2009		16/09/2009	
	Previdência Data-Alvo		-4,22%	6 13/05/2010	15 20/05/2010	3,32%	10 22/12/2009		06/01/2010	
	Previdência Renda Fixa					12,62%	360 27/08/2009		01/02/2011	
	Previdência Data-Alvo		-0,18%	4 04/05/2010	3 12/05/2010	2,73%	77 18/12/2009		12/04/2010	
	Previdência Balanceados - até 15		-0,82%	6 13/05/2010	7 31/05/2010	1,22%	11 19/07/2010		02/08/2010	
	Previdência Balanceados - de 15-30		-1,83%	6 13/05/2010	9 02/06/2010	1,48%	10 22/12/2009		06/01/2010	
	Previdência Balanceados - acima de 30		-4,86%	6 13/05/2010	18 16/06/2010	3,47%	4 26/05/2010		31/05/2010	
	CDI					13,95%	360 27/08/2009		01/02/2011	
	Dólar		-5,33%	9 09/06/2010	21/06/2010	8,37%	15 12/01/2010		01/02/2010	
	Euro		-4,79%	8 22/11/2010	01/12/2010	7,59%	3 19/05/2010		21/05/2010	
	Ibovespa		-10,78%	6 13/05/2010	20/05/2010	9,91%	11 19/07/2010		02/08/2010	
	IBX		-10,17%	6 13/05/2010	20/05/2010	6,16%	5 08/10/2009		15/10/2009	
	IMA-B		-1,52%	4 04/05/2010	07/05/2010	3,21%	22 09/03/2010		08/04/2010	
	IMA-B 5		-0,34%	3 13/04/2010	15/04/2010	1,57%	22 22/01/2010		24/02/2010	
	IMA-B 5+		-2,80%	4 04/05/2010	07/05/2010	4,37%	22 09/03/2010		08/04/2010	
	IMA-C		-2,37%	2 29/12/2009	30/12/2009	7,82%	68 11/01/2010		19/04/2010	
	IMA-C 5		-0,14%	1 21/07/2010	21/07/2010	7,36%	100 04/01/2010		27/05/2010	
	IMA-C 5+		-2,52%	2 29/12/2009	30/12/2009	8,00%	68 11/01/2010		19/04/2010	
	IRF-M		-0,32%	4 30/04/2010	05/05/2010	1,54%	14 05/08/2010		24/08/2010	
	IRF-M 1		-0,02%	1 26/04/2010	26/04/2010	3,59%	85 26/07/2010		25/11/2010	
	IRF-M 1+		-0,61%	5 30/04/2010	06/05/2010	2,20%	14 05/08/2010		24/08/2010	
	Outro		-9,94%	4 20/12/2010	23/12/2010	9,20%	8 08/11/2010		18/11/2010	



# Resumo da Avaliação

## Perdas e Ganhos

# FRP CONSULT

ESTRATÉGIA DE INVESTIMENTO

IPB	Nome	Classificação Anbid	Máximo		Observações		Data do		Observações		Data do	
			Draw Down nos últ. 180 dias úteis	(19/05/2010 a 01/02/2011)	no Máximo	Draw Down nos últ. 180 dias úteis	Máximo	Draw Up nos últ. 180 dias úteis	Recuperação do Máximo	Draw Down nos últ. 180 dias úteis	no Máximo	Draw Up nos últ. 180 dias úteis
	ICATU SEG INFLAÇÃO FI RENDA FIXA	Previdência Renda Fixa	-0,13%	3	23/07/2010	27/07/2010	2	29/07/2010	2,49%	27	28/09/2010	05/11/2010
	ICATU SEG MINHA APOSENTADORIA 2030 FIC MULTIMERCADO	Previdência Data-Alvo	-1,91%	2	22/11/2010	23/11/2010	14	13/12/2010	2,34%	4	26/05/2010	31/05/2010
	ICATU SEG MINHA APOSENTADORIA 2020 FIC MULTIMERCADO	Previdência Data-Alvo	-0,82%	2	22/11/2010	23/11/2010	6	01/12/2010	1,55%	13	20/09/2010	06/10/2010
	ICATU SEG MINHA APOSENTADORIA 2040 FIC MULTIMERCADO	Previdência Data-Alvo	-2,42%	3	28/06/2010	30/06/2010	14	20/07/2010	2,99%	4	26/05/2010	31/05/2010
	ICATU SEG CLASSIC FI REFERENCIADO DI	Previdência Renda Fixa							6,76%	180	19/05/2010	01/02/2011
	ICATU SEG MINHA APOSENTADORIA 2010 FIC MULTIMERCADO	Previdência Data-Alvo	-0,12%	2	18/10/2010	19/10/2010	5	26/10/2010	1,07%	27	26/07/2010	31/08/2010
	ICATU SEG COMPOSTO 10E FIC MULTIMERCADO	Previdência Balanceados - até 15	-0,49%	3	28/06/2010	30/06/2010	5	07/07/2010	1,22%	11	19/07/2010	02/08/2010
	ICATU SEG COMPOSTO 20E FIC MULTIMERCADO	Previdência Balanceados - de 15-30	-1,07%	3	28/06/2010	30/06/2010	6	08/07/2010	1,46%	4	26/05/2010	31/05/2010
	ICATU SEG COMPOSTO 49E FIC MULTIMERCADO	Previdência Balanceados - acima de 30	-2,83%	3	28/06/2010	30/06/2010	14	20/07/2010	3,47%	4	26/05/2010	31/05/2010
	CDI								7,37%	180	19/05/2010	01/02/2011
	Dólar		-5,33%	9	09/06/2010	21/06/2010			4,40%	3	19/05/2010	21/05/2010
	Euro		-4,79%	8	22/11/2010	01/12/2010			7,99%	3	19/05/2010	21/05/2010
	Ibovespa		-6,00%	3	28/06/2010	30/06/2010	16	22/07/2010	9,91%	11	19/07/2010	02/08/2010
	IBX		-5,68%	3	28/06/2010	30/06/2010	14	20/07/2010	5,98%	8	22/07/2010	02/08/2010
	IMA-B		-0,92%	6	03/01/2011	10/01/2011	6	18/01/2011	2,42%	12	29/09/2010	15/10/2010
	IMA-B5		-0,31%	2	26/11/2010	29/11/2010	9	10/12/2010	1,46%	13	28/09/2010	15/10/2010
	IMA-B5+		-2,08%	6	03/01/2011	10/01/2011			3,51%	12	29/09/2010	15/10/2010
	IMA-C		-0,13%	3	23/07/2010	27/07/2010	2	29/07/2010	2,75%	27	28/09/2010	05/11/2010
	IMA-C5		-0,14%	1	21/07/2010	21/07/2010	6	29/07/2010	6,79%	104	22/07/2010	20/12/2010
	IMA-C5+		-0,14%	3	23/07/2010	27/07/2010	2	29/07/2010	2,81%	27	28/09/2010	05/11/2010
	IRF-M		-0,32%	2	18/10/2010	19/10/2010	8	29/10/2010	1,54%	14	05/08/2010	24/08/2010
	IRF-M1		-0,01%	2	07/01/2011	10/01/2011	1	11/01/2011	3,59%	85	26/07/2010	25/11/2010
	IRF-M1+		-0,61%	5	04/01/2011	10/01/2011			2,20%	14	05/08/2010	24/08/2010
	Ouro		-9,94%	4	20/12/2010	23/12/2010			9,20%	8	08/11/2010	18/11/2010



# Resumo da Avaliação de Perdas e Ganhos

## FRP CONSULT

ESTRATÉGIA DE INVESTIMENTO

IPB	Nome	Classificação Ambid	Observações		Data do		Observações		Data da		Observações	
			Máximo	Início do	Máximo	Draw Up nos	Máximo	Draw Up nos	Recuperação	Máximo	Recuperação	Máximo
			Draw Down	nos últ. 120	Draw Down	nos últ. 120	Draw Down	nos últ. 120	Draw Down	nos últ. 120	Draw Down	nos últ. 120
			dias úteis	(12/08/2010 a	dias úteis	(12/08/2010 a	dias úteis	(12/08/2010 a	dias úteis	(12/08/2010 a	dias úteis	(12/08/2010 a
				01/02/2011)		01/02/2011)		01/02/2011)		01/02/2011)		01/02/2011)
1	ICATU SEG INFLAÇÃO FI RENDA FIXA	Previdência Renda Fixa	-0,04%	1	08/11/2010	08/11/2010	2	10/11/2010	2,49%	27	28/09/2010	05/11/2010
1	ICATU SEG MINHA APOSENTADORIA 2030 FIC MULTIMERCADO	Previdência Data-Alvo	-1,91%	2	22/11/2010	23/11/2010	14	13/12/2010	2,29%	6	28/10/2010	05/11/2010
1	ICATU SEG MINHA APOSENTADORIA 2020 FIC MULTIMERCADO	Previdência Data-Alvo	-0,82%	2	22/11/2010	23/11/2010	6	01/12/2010	1,55%	13	20/09/2010	06/10/2010
1	ICATU SEG MINHA APOSENTADORIA 2040 FIC MULTIMERCADO	Previdência Data-Alvo	-2,18%	2	22/11/2010	23/11/2010	18	17/12/2010	2,45%	7	27/09/2010	05/10/2010
1	ICATU SEG CLASSIC FI REFERENCIADO DI	Previdência Renda Fixa							4,55%	120	12/08/2010	01/02/2011
1	ICATU SEG MINHA APOSENTADORIA 2010 FIC MULTIMERCADO	Previdência Data-Alvo	-0,12%	2	18/10/2010	19/10/2010	5	26/10/2010	0,98%	19	20/09/2010	15/10/2010
1	ICATU SEG COMPOSTO 10E FIC MULTIMERCADO	Previdência Balançados - até 15	-0,35%	2	22/11/2010	23/11/2010	6	01/12/2010	0,75%	7	27/09/2010	05/10/2010
1	ICATU SEG COMPOSTO 20E FIC MULTIMERCADO	Previdência Balançados - de 15-30	-0,97%	7	18/08/2010	26/08/2010	4	01/09/2010	1,23%	7	27/09/2010	05/10/2010
1	ICATU SEG COMPOSTO 49E FIC MULTIMERCADO	Previdência Balançados - acima de 30	-2,79%	7	18/08/2010	26/08/2010	11	13/09/2010	2,73%	7	27/09/2010	05/10/2010
	CDI								4,95%	120	12/08/2010	01/02/2011
	Dólar		-3,23%	7	29/11/2010	07/12/2010			2,43%	5	04/01/2011	10/01/2011
	Euro		-4,79%	8	22/11/2010	01/12/2010			3,11%	5	10/01/2011	14/01/2011
	Ibovespa		-5,58%	6	19/08/2010	26/08/2010	11	13/09/2010	4,53%	7	27/09/2010	05/10/2010
	IBX		-5,58%	7	18/08/2010	26/08/2010	11	13/09/2010	5,24%	7	27/09/2010	05/10/2010
	IMA-B		-0,92%	6	03/01/2011	10/01/2011	6	18/01/2011	2,42%	12	29/09/2010	15/10/2010
	IMA-B5		-0,31%	2	26/11/2010	29/11/2010	9	10/12/2010	1,46%	13	28/09/2010	15/10/2010
	IMA-B5+		-2,08%	6	03/01/2011	10/01/2011			3,51%	12	29/09/2010	15/10/2010
	IMA-C		-0,05%	1	08/11/2010	08/11/2010	2	10/11/2010	2,75%	27	28/09/2010	05/11/2010
	IMA-C5		-0,01%	1	21/12/2010	21/12/2010	1	22/12/2010	6,24%	89	12/08/2010	20/12/2010
	IMA-C5+		-0,06%	1	08/11/2010	08/11/2010	2	10/11/2010	2,81%	27	28/09/2010	05/11/2010
	IRF-M		-0,32%	2	18/10/2010	19/10/2010	8	29/10/2010	1,08%	12	29/09/2010	15/10/2010
	IRF-M1		-0,01%	2	07/01/2011	10/01/2011	1	11/01/2011	2,95%	72	12/08/2010	25/11/2010
	IRF-M1+		-0,61%	5	04/01/2011	10/01/2011			1,55%	9	12/08/2010	24/08/2010
	Ouro		-9,94%	4	20/12/2010	23/12/2010			9,20%	8	08/11/2010	18/11/2010



# Resumo da Avaliação

## Perdas e Ganhos

# FRP CONSULT

ESTRATÉGIA DE INVESTIMENTO

IPB	Nome	Classificação Anbid	Máximo		Observações		Início do		Data da		Observações		Máximo		Observações		Início do		Data do	
			Draw Down	nos últ. 90 dias úteis	no Máximo	Draw Down	Máximo	Recuperação	Máximo	Draw Up nos	Máximo	Recuperação	Máximo	Draw Up nos	Máximo	Draw Up nos	Máximo	Draw Up nos	Máximo	Draw Up nos
	1 ICATU SEG INFLAÇÃO FI RENDA FIXA	Previdência Renda Fixa	-0,04%		1	08/11/2010	08/11/2010	2	10/11/2010	2,49%		27	28/09/2010	05/11/2010						
	1 ICATU SEG MINHA APOSENTADORIA 2030 FIC MULTIMERCADO	Previdência Data-Alvo	-1,91%		2	22/11/2010	23/11/2010	14	13/12/2010	2,25%		6	28/10/2010	05/11/2010						
	1 ICATU SEG MINHA APOSENTADORIA 2020 FIC MULTIMERCADO	Previdência Data-Alvo	-0,82%		2	22/11/2010	23/11/2010	6	01/12/2010	1,38%		7	09/12/2010	17/12/2010						
	1 ICATU SEG MINHA APOSENTADORIA 2040 FIC MULTIMERCADO	Previdência Data-Alvo	-2,18%		2	22/11/2010	23/11/2010	18	17/12/2010	2,45%		7	27/09/2010	05/10/2010						
	1 ICATU SEG CLASSIC FI REFERENCIADO DI	Previdência Renda Fixa								3,35%		90	24/09/2010	01/02/2011						
	1 ICATU SEG MINHA APOSENTADORIA 2010 FIC MULTIMERCADO	Previdência Data-Alvo	-0,12%		2	18/10/2010	19/10/2010	5	26/10/2010	0,90%		20	07/12/2010	03/01/2011						
	1 ICATU SEG COMPOSTO 10E FIC MULTIMERCADO	Previdência Balanceados - até 15	-0,35%		2	22/11/2010	23/11/2010	6	01/12/2010	0,75%		7	27/09/2010	05/10/2010						
	1 ICATU SEG COMPOSTO 20E FIC MULTIMERCADO	Previdência Balanceados - de 15-30	-0,72%		2	22/11/2010	23/11/2010	21	22/12/2010	1,23%		7	27/09/2010	05/10/2010						
	1 ICATU SEG COMPOSTO 49E FIC MULTIMERCADO	Previdência Balanceados - acima de 30	-1,86%		2	22/11/2010	23/11/2010	29	03/01/2011	2,73%		7	27/09/2010	05/10/2010						
	CDI									3,69%		90	24/09/2010	01/02/2011						
	Dólar		-3,23%		7	29/11/2010	07/12/2010			2,43%		5	04/01/2011	10/01/2011						
	Euro		-4,79%		8	22/11/2010	01/12/2010			3,11%		5	10/01/2011	14/01/2011						
	Ibovespa		-4,77%		5	09/11/2010	16/11/2010			4,53%		7	27/09/2010	05/10/2010						
	IBX		-3,73%		2	22/11/2010	23/11/2010	29	03/01/2011	5,24%		7	27/09/2010	05/10/2010						
	IMA-B		-0,92%		6	03/01/2011	10/01/2011	6	18/01/2011	2,42%		12	29/09/2010	15/10/2010						
	IMA-B 5		-0,31%		2	26/11/2010	29/11/2010	9	10/12/2010	1,46%		13	28/09/2010	15/10/2010						
	IMA-B 5+		-2,08%		6	03/01/2011	10/01/2011			3,51%		12	29/09/2010	15/10/2010						
	IMA-C		-0,05%		1	08/11/2010	08/11/2010	2	10/11/2010	2,75%		27	28/09/2010	05/11/2010						
	IMA-C 5		-0,01%		1	21/12/2010	21/12/2010	1	22/12/2010	3,82%		59	24/09/2010	20/12/2010						
	IMA-C 5+		-0,06%		1	08/11/2010	08/11/2010	2	10/11/2010	2,81%		27	28/09/2010	05/11/2010						
	IRF-M		-0,32%		2	18/10/2010	19/10/2010	8	29/10/2010	1,06%		12	29/09/2010	15/10/2010						
	IRF-M 1		-0,01%		2	07/01/2011	10/01/2011	1	11/01/2011	1,63%		42	24/09/2010	25/11/2010						
	IRF-M 1+		-0,61%		5	04/01/2011	10/01/2011			0,80%		4	17/10/2010	15/10/2010						
	Ouro		-9,94%		4	20/12/2010	23/12/2010			9,20%		8	08/11/2010	18/11/2010						



# Resumo da Avaliação

## Perdas e Ganhos

# FRP CONSULT

ESTRATÉGIA DE INVESTIMENTO

IPB	Nome	Classificação Anbid	Observações		Data da		Observações		Data da	
			Máximo	Início do	Máximo	Recuperação	Máximo	Recuperação	Máximo	Recuperação
	Máximo Draw Down nos últ. 60 dias úteis (09/11/2010 a 01/02/2011)		Máximo Draw Down nos últ. 60 dias úteis (09/11/2010 a 01/02/2011)	Máximo Draw Up nos últ. 60 dias úteis (09/11/2010 a 01/02/2011)	Máximo Draw Down nos últ. 60 dias úteis (09/11/2010 a 01/02/2011)	Máximo Draw Up nos últ. 60 dias úteis (09/11/2010 a 01/02/2011)	Máximo Draw Down nos últ. 60 dias úteis (09/11/2010 a 01/02/2011)	Máximo Draw Up nos últ. 60 dias úteis (09/11/2010 a 01/02/2011)	Máximo Draw Down nos últ. 60 dias úteis (09/11/2010 a 01/02/2011)	Máximo Draw Up nos últ. 60 dias úteis (09/11/2010 a 01/02/2011)
1	ICATU SEG INFLAÇÃO FI RENDA FIXA	Previdência Renda Fixa	-0,02%	1 06/12/2010	06/12/2010	3 09/12/2010	1,99%	18 09/11/2010	03/12/2010	03/12/2010
1	ICATU SEG MINHA APOSENTADORIA 2030 FIC MULTIMERCADO	Previdência Data-Alvo	-1,91%	2 22/11/2010	23/11/2010	14 13/12/2010	1,64%	4 09/12/2010	14/12/2010	14/12/2010
1	ICATU SEG MINHA APOSENTADORIA 2020 FIC MULTIMERCADO	Previdência Data-Alvo	-0,82%	2 22/11/2010	23/11/2010	6 01/12/2010	1,38%	7 09/12/2010	17/12/2010	17/12/2010
1	ICATU SEG MINHA APOSENTADORIA 2040 FIC MULTIMERCADO	Previdência Data-Alvo	-2,18%	2 22/11/2010	23/11/2010	18 17/12/2010	1,61%	4 09/12/2010	14/12/2010	14/12/2010
1	ICATU SEG CLASSIC FI REFERENCIADO DI	Previdência Renda Fixa					2,25%	60 09/11/2010	01/02/2011	01/02/2011
1	ICATU SEG MINHA APOSENTADORIA 2010 FIC MULTIMERCADO	Previdência Data-Alvo	-0,09%	1 22/11/2010	22/11/2010	2 24/11/2010	0,90%	20 07/12/2010	03/01/2011	03/01/2011
1	ICATU SEG COMPOSTO 10E FIC MULTIMERCADO	Previdência Balanceados - até 15	-0,35%	2 22/11/2010	23/11/2010	6 01/12/2010	0,74%	7 28/12/2010	05/01/2011	05/01/2011
1	ICATU SEG COMPOSTO 20E FIC MULTIMERCADO	Previdência Balanceados - de 15-30	-0,72%	2 22/11/2010	23/11/2010	21 22/12/2010	1,22%	7 28/12/2010	05/01/2011	05/01/2011
1	ICATU SEG COMPOSTO 45E FIC MULTIMERCADO	Previdência Balanceados - acima de 30	-1,86%	2 22/11/2010	23/11/2010	29 03/01/2011	2,72%	7 28/12/2010	05/01/2011	05/01/2011
	CDI						2,45%	60 09/11/2010	01/02/2011	01/02/2011
	Dólar		-3,23%	7 29/11/2010	07/12/2010		2,43%	5 04/01/2011	10/01/2011	10/01/2011
	Euro		-4,79%	8 22/11/2010	01/12/2010		3,11%	5 10/01/2011	14/01/2011	14/01/2011
	Ibovespa		-4,77%	5 09/11/2010	16/11/2010		3,04%	3 01/12/2010	03/12/2010	03/12/2010
	IBX		-3,73%	2 22/11/2010	23/11/2010	29 03/01/2011	2,85%	3 01/12/2010	03/12/2010	03/12/2010
	IMA-B		-0,92%	6 03/01/2011	10/01/2011	6 18/01/2011	1,92%	7 09/12/2010	17/12/2010	17/12/2010
	IMA-B-5		-0,31%	2 26/11/2010	29/11/2010	9 10/12/2010	1,02%	8 09/12/2010	20/12/2010	20/12/2010
	IMA-B-5+		-2,08%	6 03/01/2011	10/01/2011		3,00%	7 09/12/2010	17/12/2010	17/12/2010
	IMA-C		0,00%	1 06/12/2010	06/12/2010	1 07/12/2010	2,29%	18 09/11/2010	03/12/2010	03/12/2010
	IMA-C-5		-0,01%	1 21/12/2010	21/12/2010	1 22/12/2010	2,00%	29 09/11/2010	20/12/2010	20/12/2010
	IMA-C-5+		-0,01%	1 06/12/2010	06/12/2010	1 07/12/2010	2,33%	18 09/11/2010	03/12/2010	03/12/2010
	IRF-M		-0,28%	2 07/01/2011	10/01/2011		0,59%	8 24/12/2010	04/01/2011	04/01/2011
	IRF-M1		-0,01%	2 07/01/2011	10/01/2011	1 11/01/2011	1,19%	29 29/11/2010	06/01/2011	06/01/2011
	IRF-M1+		-0,61%	5 04/01/2011	10/01/2011		0,69%	5 26/12/2010	03/01/2011	03/01/2011
	Ouro		-9,94%	4 20/12/2010	23/12/2010		8,26%	7 09/11/2010	18/11/2010	18/11/2010



# Resumo da Avaliação

## FRP CONSULT

ESTRATÉGIA DE INVESTIMENTO

# Perdas e Ganhos

IPB	Nome	Classificação Anbid	Observações		Data do		Observações		Data da		Observações	
			Máximo	Início do	Máximo	Draw Down	Máximo	Draw Up nos	Máximo	Draw Up nos	Máximo	Draw Up nos
			Draw Down	nos últ. 30	Draw Down	nos últ. 30	Draw Down	nos últ. 30	Draw Down	nos últ. 30	Draw Up nos	últ. 30 dias
			nos últ. 30	dias úteis	dias úteis	dias úteis	dias úteis	dias úteis	dias úteis	dias úteis	últ. 30 dias	últ. 30 dias
			(22/12/2010 a	(22/12/2010 a	(22/12/2010 a	(22/12/2010 a	(22/12/2010 a	(22/12/2010 a	(22/12/2010 a	(22/12/2010 a	(22/12/2010 a	(22/12/2010 a
			01/02/2011)	01/02/2011)	01/02/2011)	01/02/2011)	01/02/2011)	01/02/2011)	01/02/2011)	01/02/2011)	01/02/2011)	01/02/2011)
	Previdência Renda Fixa											
	Previdência Data-Alvo		-1,36%	3	06/01/2011	10/01/2011					1,57%	30
	Previdência Data-Alvo		-0,66%	3	06/01/2011	10/01/2011	6	18/01/2011			1,10%	5
	Previdência Data-Alvo		-1,68%	4	26/01/2011	31/01/2011					0,48%	4
	Previdência Renda Fixa										1,51%	5
	Previdência Data-Alvo		-0,05%	3	06/01/2011	10/01/2011	1	11/01/2011			1,12%	30
	Previdência Balançados - até 15		-0,24%	3	26/01/2011	28/01/2011					0,43%	9
	Previdência Balançados - de 15-30		-0,60%	3	26/01/2011	28/01/2011					0,74%	7
	Previdência Balançados - acima de 30		-1,69%	4	26/01/2011	31/01/2011					1,22%	7
	CDI										2,72%	7
	Dólar		-1,54%	3	28/12/2010	30/12/2010					1,23%	30
	Euro		-1,49%	5	03/01/2011	07/01/2011	4	13/01/2011			2,43%	5
	Ibovespa		-4,11%	4	26/01/2011	31/01/2011					3,11%	5
	IBX		-3,48%	4	26/01/2011	31/01/2011					2,58%	3
	IMA-B		-0,92%	6	03/01/2011	10/01/2011	6	18/01/2011			2,60%	3
	IMA-B 5		-0,23%	2	21/01/2011	24/01/2011	3	27/01/2011			1,01%	8
	IMA-B 5+		-2,08%	6	03/01/2011	10/01/2011					0,55%	6
	IMA-C		0,00%	1	29/12/2010	29/12/2010	1	30/12/2010			1,57%	6
	IMA-C 5										1,29%	22
	IMA-C 5+										0,98%	22
	IRF-M		-0,28%	2	07/01/2011	10/01/2011					1,31%	22
	IRF-M 1		-0,01%	2	07/01/2011	10/01/2011	1	11/01/2011			0,59%	8
	IRF-M 1+		-0,61%	5	04/01/2011	10/01/2011					0,66%	16
	Outro		-5,52%	2	22/12/2010	23/12/2010	5	30/12/2010			0,69%	5
											5,19%	2

# Disclaimer

FRP CONSULT

ESTRATÉGIA DE INVESTIMENTO

- “A FRP, na execução dos serviços contratados pela Igreja Prebiteriana do Brasil (IPB), busca fornecer informações que auxiliem na gestão de riscos e na administração de carteiras de investimento, utilizando-se de metodologias e critérios recomendados pelos órgãos competentes e baseados em séries de desempenho histórico dos ativos e/ou das instituições analisadas. Em razão disto, os produtos/serviços fornecidos pela FRP à contratante não poderão ser utilizados ou entendidos como garantia de comportamento futuro ou de desempenho dos ativos e/ou instituições analisadas, bem como não é possível garantir a obtenção de resultados positivos ou vantagens pela contratante decorrentes desta prestação de serviços.
- As Avaliações, Análises e Informações Técnicas expostas nos presentes Relatórios/Apresentações são de propriedade intelectual da FRP Consultoria Financeira Ltda e têm, por força contratual, caráter de Confidencialidade, de utilização exclusiva da Contratante (IPB), sendo a sua finalidade a de formar convencimento e subsidiar decisões, ao tempo de sua realização, estando vedada a divulgação total ou parcial de seu conteúdo a terceiros para quaisquer destinações, exceto mediante autorização prévia expressa por ambas as partes (FRP Consultoria e a Contratante IPB)”.

**FRP CONSULT**

ESTRATÉGIA DE INVESTIMENTO

**Muito Obrigado**

[www.frpconsult.com.br](http://www.frpconsult.com.br)