

**RELATÓRIO DA SUBCOMISSÃO:  
SUBCOMISSÃO XIV  
Entidade e Autarquias III**

**Quanto ao documento 121.**

**Oriundo do(a):**

**Fundação Educacional Presbiteriana.**

**Ementa:**

**Relatório anual - 2009 - Fundação Educacional Presbiteriana.**

**RESOLVE:**

**APROVAR COM OS SEGUINTE DESTAQUES:**

01. Grande investimento em 116 bolsistas carentes, atingindo R\$ 414.674,59
02. A consolidação de seu patrimônio físico legalizando os imóveis no bairro Paraíso em São Paulo;
03. Sua administração é prudente e responsável e vem se empenhando no controle de seus gastos;
04. Os imóveis da fundação são casas, salas comerciais, um edifício, todos estes em São Paulo. Ainda possui terreno urbano em Jandira, onde por comodato, está a I.P. José Manoel da Conceição;
05. A fundação tem um fundo de R\$ 1.300.000,00 aplicado na rede bancária;
06. O projeto de digitalização do seu arquivo morto;
07. Há depósitos judiciais a serem disponibilizados em 2010 que serão aplicados no aumento do patrimônio;
08. O estudo da viabilidade de convênios com instituições da IPB para concessão de bolsas de estudo;
09. Agradecer a Deus pelas vitórias alcançadas.

Sala das Sessões, 24 de Março de 2010.



Igreja Presbiteriana  
do Brasil

PROTOCOLO No **LXIII**

Roberto Brasileiro Silva  
Presidente do SC/IPB

Data: 24/03/2010



**IGREJA PRESBITERIANA DO  
BRASIL**

SECRETARIA EXECUTIVA

**CE/SC - 2010**

22 a 27 de Março de 2010 - BARUERI - SP

Folha

**2**

Relator: Rev. George Alberto Canêlhas

Sub-relator: Rev. José Carlos Valentim dos Santos

Membros: Rev. Dorival Carvalho da Silva, Rev. Donaldo Lima de Moraes.

Belo Horizonte, 22 de março de 2010.

Ao Supremo Concílio da Igreja Presbiteriana do Brasil – Reunião Ordinária 2010.

Rev. Roberto Brasileiro Silva  
MD Presidente do Supremo Concílio IPB

Estimado irmão em Cristo.

No cumprimento de minhas atribuições, encaminho documento anexo para consideração e deliberação da Igreja Presbiteriana do Brasil.

**Origem: Fundação Educacional Presbiteriana - FEP**

**Relatório anual - 2009**

Sendo o que me cumpre, registro meu mais sincero apreço e consideração em Cristo.

Fraternalmente



**Rev. Ludgero Bonilha Moraes**  
Secretário Executivo do Supremo Concílio da  
Igreja Presbiteriana do Brasil

**PROTOCOLO Nº 121**

Destino:

**Rev. Roberto Brasileiro**  
**Presidente do SC/IPB**

**Data: 22/03/2010**





# Relatório Anual

2  
0  
0  
9

***F E P***

***FUNDAÇÃO EDUCACIONAL PRESBITERIANA***

# ÍNDICE

Mensagem.....	03
<b>Principais Realizações</b>	
↳ <u>Programa de Bolsas</u>	
↳ <u>Desempenho Financeiro</u> .....	04
↳ <u>Bolsas de Estudo Restituíveis</u>	
↳ <u>Patrimônio</u> .....	05
↳ <u>Bolsistas e Cursos</u> ..... Anexo 01.....	06
↳ <u>Finanças</u>	
↳ <u>Maior Controle</u>	
↳ <u>Demonstrações Financeiras</u> .....	07
↳ <u>Patrimônio</u> .....	08
Balço Patrimonial e DRE.....	10
Realizado e Previsão 2009 e anexos.....	13
Parecer do Conselho Fiscal.....	22
Contencioso e anexos.....	23
Projetos para 2010.....	26
Mandatos.....	27
Agradecimentos.....	28





*“Aplica o coração ao ensino e os ouvidos às palavras do conhecimento” - Pv 23.16  
“De novo, saiu Jesus para junto do mar, e toda a multidão vinha ao seu encontro, e Ele os ensinava” - Mc 2.13*

À  
Secretaria Executiva do Supremo Concílio  
da Igreja Presbiteriana do Brasil – CE/SC-IPB

Prezados irmãos.

Ao Senhor da glória que nos imputou tão grande responsabilidade, mas fazendo prosperar os nossos passos em cada dia do ano de 2009, e nos capacitando e dando-nos discernimento para gerirmos operacional e administrativamente os negócios da Fundação Educacional Presbiteriana – FEP rendemos graças, por nos ter aguçado a visão empresarial fundacional.

Mais uma vez a Fundação encerrou o ano de forma positiva e vitoriosa.

Os recursos financeiros aplicados não atingiram o esperado devido à queda de investimento mundial.

O patrimônio da Fundação no que tange às locações obteve sucesso, apesar da crise.

Importa aqui, quando apresentamos o Relatório anual da Fundação a essa colenda Comissão Executiva do Supremo Concílio, reconhecer o excelente e relevante trabalho da Diretoria durante o exercício findo, com o objetivo de atender os bolsistas, que resultou no final do ano o atendimento de toda a Lista de espera.

Reafirmamos que o Conselho de Curadores da Fundação esteve sempre ao lado e juntamente com a Diretoria acompanhou os trabalhos, ratificando os projetos, as propostas, objetivando atender o bolsista da Fundação.

Ao encaminharmos o Relatório, o fazemos na expectativa de que, pela importância da matéria de que trata, seja inscrito nos anais da Igreja Presbiteriana do Brasil.

  
*Presb. Paulo Rangel do Nascimento*  
*Presidente do Conselho de Curadores da FEP*

**Principais Realizações**

## 1 Programa de Bolsas

Em 2009 foram concedidas 124 bolsas, correspondendo a um aumento de 27,84% em relação às concessões de bolsas de 2008.

Tabela 1 – Bolsas de Estudo Restituíveis enviadas em 2009	
POSIÇÃO	Número de Bolsas
RENOVAÇÕES 2009	24

Tabela 2 – Bolsas de Estudo Restituíveis enviadas em 2009	
POSIÇÃO	Número de Bolsistas
CONCESSÕES 2009	100

<b>TOTAL</b>	<b>124</b>
--------------	------------

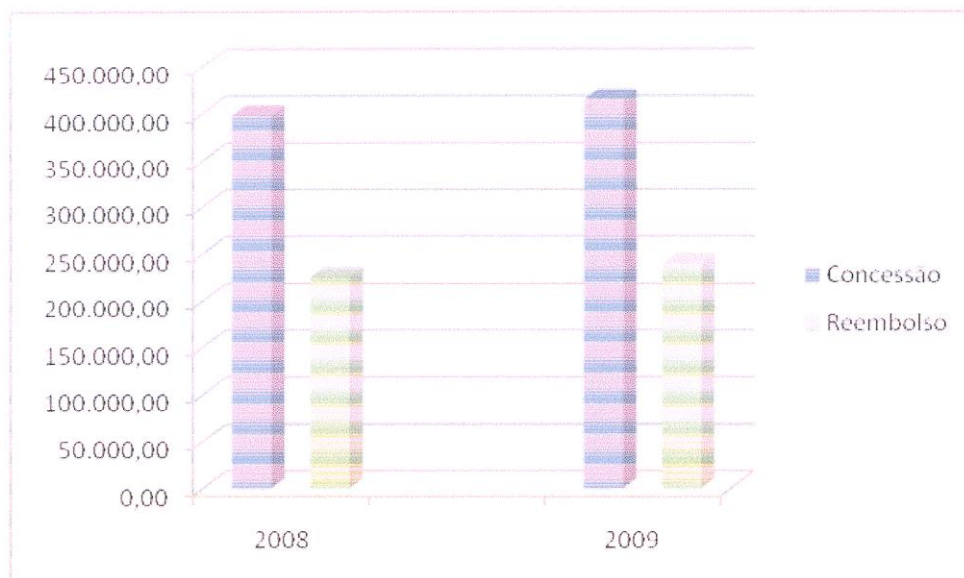
A Fundação encerrou o ano de 2009, contabilizando 124 bolsas/contratos assinados, para 116 bolsistas, alcançando o percentual de 78,98 % da meta estimada para o ano.

### ➤ Desempenho Financeiro

Com os recursos disponíveis a Fundação beneficiou estudantes carentes que recorreram ao sistema, sendo que as Bolsas de Estudo Restituíveis contratadas atingiram R\$ 414.674,59 (quatrocentos e quatorze mil e seiscentos e setenta e quatro reais e cinquenta e nove centavos) 62,63% da meta estimada, por falta de candidatos a bolsa aptos e/ou desistentes; e, em razão do início da concessão de bolsas ocorrer em diferentes datas durante o ano.

A administração dos recursos financeiros realizado pela Diretoria, visando assegurar a concessão de bolsas restituíveis gerou os resultados conforme planilha abaixo:

	2008	2009	%
Concessão	398.161,17	414.674,59	4,15
Reembolso	225.768,49	239.380,31	6,03



## **Bolsas de Estudo Restituíveis**

<b>Número Atual (2009)</b>	<b>124 bolsas</b>
<b>Proposta (2010)</b>	<b>200 bolsas</b>
<b>% aumento</b>	<b>61,29 %</b>

Renovar os contratos vigentes, bem como atender novos pedidos de conformidade com as receitas e doações auferidas, aumentando em 61,29% o número de bolsistas. (anexo 01)

## **2 Patrimônio**

### **➤ - Consolidação do seu patrimônio**

Durante o ano de 2009, a Fundação legalizou os imóveis no Bairro Paraíso, constituído de 13 salas para escritórios, no Edifício 'Top Towers'. O imóvel situado na rua Major Sertório, aguardando processo de usucapião, que segundo a patrona da causa a Justiça dará seu parecer final, pois até novembro /08, estava em juízo com precatórios.

## **BOLSISTAS E CURSOS**



CURSOS



**Legenda - Cursos:**

- 1 – Psicologia,
- 2 – Engenharia(exatas),
- 3 – Enfermagem,
- 4 – Ciências(humanas),
- 5 – Medicina,
- 6 – Educação(humanas),
- 7 – Direito,
- 8 – Administração,
- 9 – Farmácia,
- 10 – Jornalismo,
- 11 – Fisioterapia,
- 12 – Designe,
- 13 – Teologia.

➤ **Finanças**

Na área financeira, o total das aplicações atingiu a marca de R\$1.464.073,04 em aplicações financeiras; no imobilizado de R\$ 5.966.682,32; e o Patrimônio Social R\$ 9.345.102,10. Esses números sinalizam que a Fundação segue a direção destinada pelos instituidores, numa sucessão de fatos providencialmente marcados por uma gestão prudente e responsável de sua Diretoria.

Todos os recursos financeiros da Fundação, a exceção da disponibilidade técnica para cobertura mensal das bolsas de estudo restituíveis e despesas correntes, estão aplicados em Bancos, indicados pelo Conselho de Curadores, a juros de mercado, após ter a Diretoria selecionado as melhores ofertas.

➤ **Maior Controle**

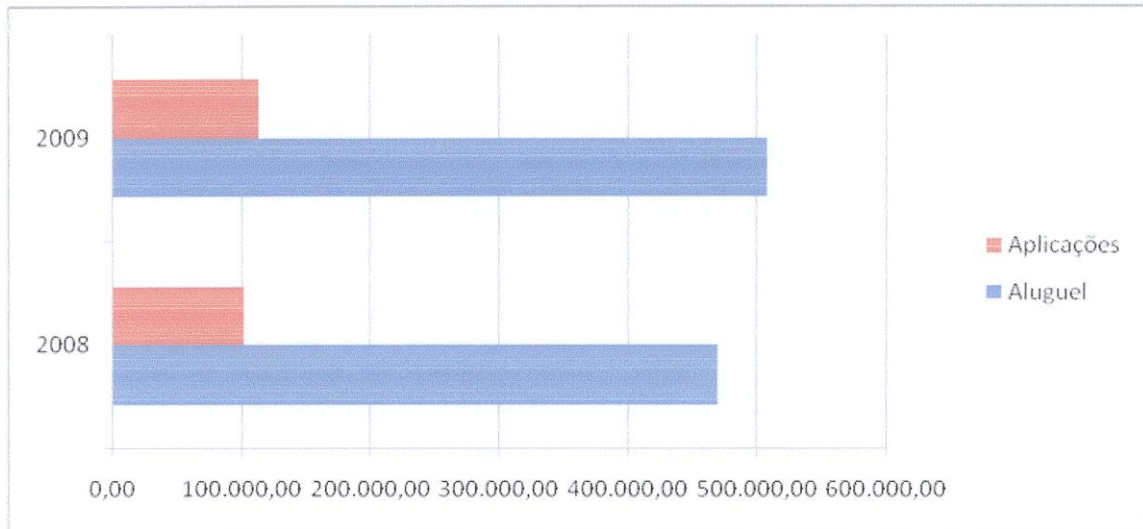
A Fundação vem se empenhando cada dia mais na eficiência dos controles dos seus custos. Pela planilha que passa a fazer parte deste relatório, apresentada ao Conselho de Curadores, em 26 de novembro de 2009, verifica-se que a Diretoria trabalhou dentro do orçamento.

**Demonstrações Financeiras**




Pela Demonstração das Mutações do Patrimônio, Demonstração das Origens e Aplicação de Recursos percebe-se a movimentação do patrimônio e a aplicação dos seus ativos.

	2008	2009	%
Aluguel	469.007,15	507.737,86	8,26
Aplicações	101.555,07	113.467,73	11,73
<b>TOTAL</b>	<b>570.562,22</b>	<b>621.205,59</b>	<b>8,88</b>





## Patrimônio







O **Imobilizado** está constituído da seguinte forma:

a) *Sede da Fundação*: Sede da Fundação: Rua 24 de Maio, 35 – 18º andar – cj. 1807/1808, 2 (duas) salas.

b) *Imóveis Residenciais*: 10 (Dez) sobrados situados à rua Igarité, em Jaçanã, SP, números 532, 538, 542, 546, 550, 554, 560, 564, 568 e 574.

c) *Imóveis Comerciais*

- Salas para Escritórios: 12 (doze) salas para escritórios e uma loja, sob números LJ 06, 212, 213, 304, 305, 403, 404, 406, 407, 503, 504, 505 e 506 no Shopping Service, em Santana de Parnaíba.

- Flats: cinco (5) Unidades e (5) salas de escritório com área total de 695,22 m<sup>2</sup>.

- Imóvel (Edifício) na Rua Major Sertório, 689/691 - Vila Buarque - SP. – Área: 821,70 m<sup>2</sup> - Térreo, mezanino e do 2º ao 7º andares.

- Edifício Top Towers Offices, Paraíso, São Paulo, SP, com área total de 785,59 m<sup>2</sup>.

a) *Terrenos Urbanos*

- Área remanescente no município de Jandira/SP, com 5.030,25 m<sup>2</sup>, onde localiza-se em comodato, a Igreja Presbiteriana José Manoel da Conceição.

<b>Balanco Patrimonial</b>		Folha: 1	
FUNDAÇÃO EDUCACIONAL PRESBITERIANA		CNPJ: 62.828.262/0001-78	
Período : 01/01/2009 a 31/12/2009		Emissão: 08/02/2010	
<b>ATIVO</b>	<b>Saldo Inicial</b>	<b>PASSIVO</b>	<b>Saldo Final</b>
ATIVO	9.663.668,73	PASSIVO	9.663.668,73
ATIVO CIRCULANTE	1.464.073,04	PASSIVO CIRCULANTE	8.799,37
DEPOSITIVEL	1.464.073,04	OBRIGACOES TRIBUTARIAS	223,10
NUMERARIOS	602,22	OBRIGACOES TRIBUTARIAS	223,10
CAIXA	602,22	IMPOSTOS E CONTRIBUICOES A RECOLHER	223,10
CAIXA GERAL	602,22	IMPOSTO DE RENDA NA FONTE A RECOLHER	36,40
BANCOS	1.463.470,82	ES retido na fonte a recolher	31,30
BANCOS CONTA MOVIMENTO	135.948,46	INSS - S/SERV PRESTADOS A RECOLHER	153,20
ITAU S/A	57.642,85	OBRIGACOES TRABALHISTAS E PREVIDENCIARIA	8.226,63
BANESPA - SANTANDER S/A - 3604-8	18.158,89	OBRIGACOES TRABALHISTAS E PREVIDENCIARIA	8.226,63
BANCO DO BRASIL S/A C/C 6526-6	50.146,72	OBRIGACOES COM O PESSOAL	1.227,40
APLICACOES FINANCEIRAS LIQUIDEZ IMEDIATA	1.327.223,36	SALARIOS E ORDENADOS A PAGAR	121,58
BANESPA - SANTANDER CDB/RDB - CTA 3604-8	781.648,26	AUTONOMOS A PAGAR	1.103,82
APLICACAO CDB ITAU	555.874,10	OBRIGACOES PREVIDENCIARIAS	1.970,83
ATIVO NÃO CIRCULANTE	8.199.595,69	INSS A RECOLHER	1.563,18
ATIVO REALIZAVEL A LONGO PRAZO	2.232.913,37	FGTS A RECOLHER	330,32
CONTAS COMPENSAÇÃO	2.232.913,37	FGTS/FOLHA PAGO A RECOLHER	57,23
CONTAS A COMPENSAR	2.245.268,05	PROVISÕES	5.028,40
BOLSA DE ESTUDOS EXERC ANTERIOR	1.819.228,24	PROVISO PARA FERIAS	3.587,83
BOLSAS DE ESTUDO EXERCICIO ATUAL	414.674,59	INSS S/PROV FERIAS	925,66
(-) REEMBOLSO BOLSA ESTUDO EXERC ATU	(193.171,19)	FGTS S/PROV FERIAS	287,04
(-) REEMB BOLSA ESTUDOS NÃO IDENTIFI	(46.280,12)	FGTS S/PROV FERIAS	35,86
FUNDO RESERVA DEP. JUDICIAL NOSSA CAIX	250.485,43	FGTS S/PROV 13º SALARIO	157,91
(-) PERDA NO RECEBIMENTO DE BOLSA	(12.394,68)	FGTS S/PROV 13º SALARIO	34,10
IMOBILIZADO	5.966.822,32	OUTRAS OBRIGACOES	349,64
BENS IMOVEIS	5.932.444,54	OUTRAS OBRIGACOES	349,64
BENS IMOVEIS	5.932.444,54	PARTICACOES OUTROS VALORES A PAGAR	349,64
IMÓVEL SEDE	10.000,00	BOL EMPR E PART LITDA - M. SEKTORIO	349,64
IMOVEIS SOB RADO LAÇANÁ	98.436,94	PATRIMONIO LIQUIDO	9.345.102,10
IMÓVEL - JARDIRA	450.226,70	AJUSTES DE AVALIAÇÃO PATRIMONIAL	3.120.665,61
IMÓVEL ALPHAVILLE	903.000,00	AJUSTES DE AVALIAÇÃO PATRIMONIAL	3.120.665,61
IMÓVEL R. MAJOR SEKTORIO	1.075.000,00	RESERVAS DE REAVALIAÇÃO	3.120.665,61
IMÓVEL - PARAISO - TOP TOWERS	2.250.000,00	REAVALIAÇÕES DE IMOVEIS	3.120.665,61
IMÓVEL - 5 SALAS OSASCO T&C CENTER	790.000,00	RESERVAS DE LUCROS	6.224.436,49
IMÓVEL - 5 SALAS OSASCO T&C - ANO 2004	445.780,90	RESERVAS DE LUCROS	6.224.436,49
BENS MÓVEIS	34.237,78	RESERVAS DE LUCROS	6.224.436,49
BENS MÓVEIS	34.237,78	SUPERAVIT DÉBITO ACUMULADO	6.224.436,49
MOVES E UTENSILIOS	22.301,26	CONTAS AUXILIARES	309.767,26
COMPUTADORES	10.967,66	CONTAS AUXILIARES	309.767,26
TELEFONES	968,26	CONTAS AUXILIARES	309.767,26
		CONTAS AUXILIARES	309.767,26
		Resultado do exercício	309.767,26

Reconhecemos a exatidão do presente Balanço Patrimonial, cujos valores do Ativo e Passivo mais Patrimônio Líquido importam em R\$ 9.663.668,73 (nove milhões, seiscentos e sessenta e três mil, seiscentos e sessenta e oito Reais e setenta e três Centavos)

SAC PAULO, 31 de dezembro de 2009.

João Francisco Simões  
contador



<i>Demonstração de Resultado do Exercício</i>		Folha: 1
FUNDAÇÃO EDUCACIONAL PRESBITERIANA		CNPJ: 62.928.262/0001-78
Período: 01/01/2009 a 31/12/2009		Emissão: 09/02/2010
<b>Receitas Brutas</b>		
PROJETO - PARCERIAS IGREJAS/SINODOS		3.770,91 C
	Total:	3.770,91 C
- Receita Líquida		<b>3.770,91 C</b>
- Lucro Líquido		<b>3.770,91 C</b>
<b>(-) Despesas Administrativas</b>		
ANUIDADE ASSOC PAULISTA FUNDAÇÕES		1.100,00 D
REUNIÕES/CONFERÊNCIAS DIRETORIA		19.125,18 D
EVENTOS / CURADORES		778,80 D
SALÁRIOS E ORDENADOS		29.145,17 D
13º SALÁRIO		3.234,09 D
FÉRIAS		4.266,73 D
INSS		11.378,52 D
FGTS		3.522,58 D
Indenizações e aviso prévio		1.105,82 D
PIS S/FOLHA		412,41 D
VALE REFEIÇÃO		5.156,58 D
CESTA BÁSICA		1.923,75 D
VALE TRANSPORTE		2.738,60 D
ASSISTÊNCIA MÉDICA ODONTOLÓGICA		6.795,67 D
CURSOS E TREINAMENTOS		86,80 D
CONTRIB. NEGOCIAL/ASSISTENCIAL/PATRONAL		204,38 D
INSS S/SERVIÇOS PRESTADOS		511,50 D
PERDA NO RECEBIMENTO DE BOLSA		12.394,68 D
HONORÁRIOS CONTÁBEIS		8.479,26 D
SERVIÇOS DE LIMPEZA		2.130,00 D
PROVEDOR INTERNET		366,40 D
SERVIÇO CONSULTORIA MERCOSUL		241,32 D
SERVIÇOS MOTO BOY		551,46 D
PRESTAÇÃO SRV - MANUT-IMOVEIS		712,50 D
SERVIÇOS DE COBRANÇA		1.938,81 D
SERVIÇOS DE INTERNET INFORMATICA		3.465,59 D
SERVIÇOS DE AUTÔNOMO		4.262,61 D
	Total:	126.049,21 D
<b>(-) Despesas Financeiras</b>		
JUROS PASSIVOS		216,02 D
DESPESAS BANCARIAS		1.102,33 D
	Total:	1.318,35 D
<b>(-) Despesas Gerais</b>		
MATERIAL EXPEDIENTE		2.159,30 D
MATERIAL LIMPEZA		150,39 D
MATERIAL CONSUMO COPA		2.302,87 D
MATERIAL INFORMATICA		300,40 D
LUZ - SEDE		880,04 D
TELEFONE - SEDE		7.918,91 D
CONDOMÍNIO SEDE		7.761,40 D
CONDOMÍNIO OSASCO FLAT		3.340,43 D
CONDOMÍNIO ALPHAVILLE		46.776,47 D
ESTACIONAMENTO		8,00 D



<i>Demonstração de Resultado do Exercício</i>		Folha: 2
FUNDAÇÃO EDUCACIONAL PRESBITERIANA		CNPJ: 62.828.262/0001-78
Período: 01/01/2009 a 31/12/2009		Emissão: 08/02/2010
LOCOMOÇÃO SERVIÇOS EXTERNOS	395,12 D	
ASSINAT/ JORNAIS / LIVROS / REVISTAS	169,17 D	
CÓPIAS E ENCADERNAÇÕES	774,15 D	
CORREIOS	1.137,80 D	
MEDICAMENTOS	22,71 D	
EMOLUMENTOS CARTORIOS	92.424,77 D	
CONDOMÍNIO TOP TOWERS PARAISO	28.176,72 D	
PTU - SEDE	607,44 D	
MULTA DE MORA S/TRIBUTOS	7,36 D	
PTU OSASCO	2.782,98 D	
PTU - ALPHAVILLE	8.773,33 D	
PTU MAJOR SERTORIO	1.035,04 C	
PTU JAÇANÁ	4.038,58 D	
PTU - TOP TOWERS	4.987,94 D	
IR S/ APLICAÇÃO FINANCEIRA	11.984,67 D	
Total	228.845,91 D	
<b>(-) Despesas Tributárias</b>		
TAXAS DIVERSAS	92,35 D	
Total	92,35 D	
<b>(+) Receitas Financeiras</b>		
RENDIMENTOS APLICAÇÃO ITAU	35.874,10 C	
RENDIMENTO BOC CRUZEIRO DO SUL (D.BANK)	24.417,63 C	
RENDIMENTO BANESPA / SANTANDER	72.658,30 C	
Variações monetárias ativas	19.482,29 C	
Total	152.432,31 C	
<b>(+) Outras Receitas Operacionais</b>		
ALUGUEL - SOBRADO JAÇANÁ	63.213,23 C	
ALUGUEL OSASCO FLAT	102.537,24 C	
ALUGUEL SHOPPING SERVICE - ALPHAVILLE	155.064,75 C	
ALUGUEL - MAJOR SERTORIO	152.112,03 C	
ALUGUEL - TOP TOWERS	34.810,65 C	
Total	507.737,88 C	
<b>= Lucro Contábil Operacional</b>		
	<b>309.635,26 C</b>	
<b>(-) Outras Receitas</b>		
RECUPERAÇÃO DE DESPESAS	132,00 C	
Total	132,00 C	
<b>= Lucro Contábil Líquido antes da Contribuição Social</b>		
	<b>309.767,26 C</b>	
<b>= Lucro Contábil Líquido antes do Imposto de Renda</b>		
	<b>309.767,26 C</b>	
<b>= Lucro</b>		
	<b>309.767,26 C</b>	
<b>= Lucro Líquido do Período</b>		
	<b>309.767,26 C</b>	

Realizado ano 2009 e  
Prev. Orçamentária para 2010

	Realizado 2007		comparativo		Realizado 2009		alcançado	
	REALIZADO 2007	REALIZADO 2008	%	PREVISÃO P. 2009	REALIZADO 2009	%	PREVISÃO 2010	
<b>1 - RECEITAS</b>								
<b>1.1 RENDAS DE APLICAÇÕES FINANCEIRAS</b>								
1.1.1 BANCO ITAU	4.166,10	159,92	-96,15%	77.000,00	38.006,10	48,76%		
1.1.2 SANTANDER APLIC CDB	45.652,49	4.294,63	-90,63%	66.000,00	72.658,30	110,09%		
1.1.3 Previsão de Capital	-	-	-	-	-	-		
1.1.4 Banco Cruzeiro do Sul	22.440,24	54310,10	142,02%	-	24.417,62	-		
1.1.5 Salta	245,35	-	-	-	-	-		
1.1.6 Banco do Brasil	898,29	1698,52	98,36%	-	-	-		
1.1.7 Juros Recebidos	-	2440,00	-	-	19.482,29	-		
<b>1.2 RENDAS DE LOCAÇÃO</b>								
1.2.1 OSASCO								
1.2.1.1 FLATS	34.500,00	69000,00	100,00%	69.000,00	32.000,00	46,38%		
1.2.1.2 ESCRITÓRIOS COMERCIAIS	5.128,56	68977,81	1244,87%	52.800,00	70.537,24	133,59%		
1.2.2 JACANÁ	57.978,12	61113,55	5,41%	66.000,00	63.213,22	95,78%		
1.2.3 ALPHAVILLE	124.417,15	145609,24	17,03%	143.000,00	155.064,75	108,44%		
1.2.4 TOP TOWERS - PARAÍSO	-	-	-	200.000,00	34.810,66	17,41%		
1.2.5 MAJOR SERTÓRIO	25.600,00	123874,80	383,99%	149.000,00	152.112,00	102,09%		
1.3 DOAÇÕES/CAPTACÃO	5.548,69	3270,52	-41,07%	-	-	-		
1.4 OUTRAS RECEITAS	2.631,48	43175	93,99%	-	3.770,91	-		
<b>TOTAL - RECEITAS</b>	<b>329.153,47</b>	<b>673.832,74</b>	<b>74,34%</b>	<b>731.800,00</b>	<b>664.073,08</b>	<b>90,75%</b>		
<b>2 - DESPESAS</b>								
<b>2.1 DESPESAS COM PESSOAL</b>	<b>47.058,01</b>	<b>57.557,26</b>	<b>22,31%</b>	<b>82.004,00</b>	<b>69.991,10</b>	<b>85,35%</b>		
2.1.1 SALÁRIOS/Func e estagiária	15.300,83	23311,64	92,86%	34.087,00	30.250,99	88,90%		
2.1.2 VALE TRANSPORTE	1.826,20	2120,60	16,12%	3.650,00	2.738,60	75,03%		
2.1.3 VALE REFEEÇÃO	3.124,00	3892,80	24,61%	7.300,00	5.156,58	70,64%		
2.1.4 Contrib. Sindical - Cesta Básica	1.692,00	1716,00	1,42%	2.800,00	1.923,75	68,71%		
2.1.5 FÉRIAS	3.726,92	2689,08	-27,85%	4.020,00	4.266,73	105,14%		
2.1.6 13º SALÁRIO	1.785,36	2189,04	23,17%	2.900,00	3.254,09	112,21%		
2.1.7 INSS	3.864,53	10096,73	13,90%	14.760,00	11.378,52	77,09%		
2.1.8 FGTS	2.799,15	2949,63	5,39%	4.315,00	3.522,58	81,64%		
2.1.9 PIS	334,46	384,93	16,08%	400,00	412,41	103,10%		
2.1.10 CONTRIB. CONFEDERATIVA/PATRONAL	180,67	210,58	16,56%	400,00	204,38	51,10%		
2.1.11 CONVENIO MÉDICO	7.054,89	7807,63	10,97%	7.392,00	6.796,67	91,93%		
2.1.12 CURSOS E TREINAMENTOS	370,00	178,60	-51,78%	-	86,80	-		



Realizado ano 2009 e  
Prev. Orçamentária para 2010

	REALIZADO 2007	REALIZADO 2008	%	PREVISÃO P. 2009	REALIZADO 2009	%	PREVISÃO 2010
<b>2.2 SERVIÇOS DE TERCEIROS</b>	43.981,49	28.714,12	-34,71%	29.500,00	19.193,86	65,06%	
2.2.1 HONORÁRIOS CONTÁBEIS	7.869,27	8604,40	9,36%	9.100,00	8.479,26	93,19%	
2.2.2 LIMPEZA DE ESCRITÓRIO	2.090,00	2308,00	10,33%	2.400,00	2.130,00	88,75%	
2.2.3 SERVIÇOS DE MOTO BOY	380,00	362,00	-7,18%	300,00	551,48	183,82%	
2.2.4 MARCAS E PATENTES - CONSULTORIA	1.455,00	500,00	-65,64%	200,00	241,32	120,66%	
2.2.5 SERV. GRÁFICOS/OUTROS	14.108,49	-	-	5.000,00	-	0,00%	
2.2.6 HONORÁRIOS ADVOCATÍCIOS	-	-	-	8.000,00	-	-	
2.2.7 SERVIÇOS DE COBRANÇA	15.697,47	3598,32	-77,08%	4.000,00	1.938,81	48,47%	
2.2.8 PROVEDOR INTERNET	913,80	536,40	-41,30%	500,00	365,40	73,28%	
2.2.9 OUTROS SERVIÇOS CUSTAS JUDICIAIS/AUTONOMIA	-	6937,00	-	-	4.774,11	-	
2.2.10 PREST. SERV. MANUT. IMOVEIS	-	5870,00	-	-	712,50	-	
2.2.11 SERV. TERC. AGRIMESSOR	1.458,46	-	-	-	-	-	
<b>2.3 MANUT. E CONSERV. IMOV. E IMOV.</b>	18.075,82	36.446,80	101,83%	84.600,00	-	9%	
2.3.1 IMÓVEL - JACANA	838,82	-	-	3.000,00	-	-	
2.3.2 IMÓVEL - ALPHAVILLE	11.828,00	-	-	5.000,00	-	-	
2.3.3 IMÓVEL 24 DE MAIO	4.220,00	12446,80	194,95%	5.000,00	-	0,00%	
2.3.4 IMÓVEL MAJOR SERTÓRIO	-	24000,00	-	8.600,00	-	-	
2.3.5 IMÓVEL TOP TOWERS - PARAISO	-	-	-	83.000,00	-	-	
2.3.6 JANDIRA	1.189,00	-	-	-	-	-	
<b>2.4 GERAIS</b>	395.835,56	221.464,12	-44,06%	140.418,00	252.726,18	179,98%	
2.4.1 LUZ	1.359,94	1024,14	-24,69%	1.200,00	880,04	73,34%	
2.4.2 XEROX E AUTENTICAÇÕES	569,90	415,00	-27,18%	500,00	774,15	154,83%	
2.4.3 MATERIAL DE EXPEDIENTE	2.205,19	2446,21	10,85%	2.300,00	2.159,30	93,88%	
2.4.4 TELEFONE/INTERNET	7.266,23	8205,03	12,83%	8.500,00	7.918,91	93,16%	
2.4.5 CORREIO	891,85	783,89	-11,83%	1.200,00	1.137,80	94,82%	
2.4.6 LOCOMOÇÃO E ALIMENTAÇÃO - DIRETORIA	20.329,93	18302,19	-9,97%	19.000,00	19.133,18	100,70%	
2.4.7 EVENTO CONSELHO CURADORES	1.568,97	1345,15	-14,07%	1.600,00	778,80	51,92%	
2.4.8 DESPESAS BANCÁRIAS	34.238,60	6927,94	-73,92%	1.600,00	1.318,35	87,88%	
2.4.9 MATERIAL DE CONSUMO - COPIARECEPÇÃO	1.475,67	1700,65	15,25%	1.800,00	2.302,87	155,62%	
2.4.10 ASSINATURA	82,00	73,99	-9,77%	200,00	189,17	94,59%	
2.4.11 INFORMÁTICA	152,00	537,19	253,41%	1.000,00	3.765,99	376,60%	
2.4.12 MATERIAL DE LIMPEZA - CONSUMO	74,33	232,15	212,32%	300,00	150,39	50,13%	
2.4.13 CONDOMÍNIO	10.197,36	6503,30	-35,23%	8.000,00	7.761,40	97,02%	
SEDE	43.722,63	47479,39	8,89%	65.000,00	46.776,47	65,95%	
ALPHAVILLE	-	10402,92	-	-	3.340,43	-	
OSASCO	-	10987,00	-	-	26.176,72	-	
TOP TOWERS	-	-	-	-	-	-	



Realizado ano 2009 e  
Prev. Orçamentária para 2010

2.4.14 TAXAS/APF	1.236,48	1087,20	-12,00%	2.418,00	1.192,35	48,31%
2.4.15 IPTU/IMPPOSTOS	188.047,28	23806,78	-87,34%	31.000,00	32.147,28	102,70%
2.4.16 DESPESAS C/ SERVIÇO EXTERNO	549,40	545,63	-0,65%	700,00	395,12	56,45%
2.4.17 EMOLUMENTOS CARTORARIOS	58.648,46	317,36	0,54%	600,00	92.424,77	14884,95%
2.4.18 MEDICAMENTOS	-	29,93	-	100,00	22,71	22,71%
2.4.19 EVENTUAIS	699,30	76300,91	10811,04%	4.000,00	-	-
2.4.20 DECORAÇÃO/PAISAGISMO	22.560,00	-	-	-	-	-
2.4.21 AGUA-OSASCO	164,26	-	-	-	-	-
<b>TOTAL - DESPESAS</b>	<b>504.950,90</b>	<b>344.182,30</b>	<b>-31,84%</b>	<b>336.522,00</b>	<b>341.911,14</b>	<b>101,80%</b>
3. IMOBILIZADO	-	-	0%	-	-	0%
3.1 AQUISIÇÕES DIVERSAS	-	-	-	8.000,00	-	-
3.2 AQUISIÇÕES DE MOVEIS E UTENSILIOS	-	-	-	8.000,00	-	-
<b>TOTAL</b>	-	-	-	8.000,00	-	-
4. Compensação de Bolsas Restituíveis	REALIZADO 2007	REALIZADO 2008	%	PREVISÃO P. 2009	REALIZADO 2009	%
4.1 CONCESSÃO DE BOLSAS EM 2010	293.492,91	398161,17	35,86%	662.154,00	414.674,59	62,89%
4.2 REEMBOLSO DE EX-BOLSISTAS -	180.330,24	225768,49	25,26%	294.876,00	239.380,31	81,16%
4.3 PERDAS	-	16613,43	-	20.000,00	12.394,68	61,97%
<b>TOTAL</b>	<b>(113.162,67)</b>	<b>(172.392,68)</b>	<b>63,38%</b>	<b>(387.278,00)</b>	<b>(187.688,96)</b>	<b>48,46%</b>
5. RESULTADO	REALIZADO 2007	REALIZADO 2008	%	PREVISÃO P. 2009	REALIZADO 2009	%
5.1 RECEITAS	329.153,47	573.832,74	74,34%	731.800,00	664.073,06	90,75%
5.2 DESPESAS	(504.950,90)	(344.182,30)	-31,84%	(336.522,00)	(341.911,14)	101,60%
5.3 IMOBILIZADO	-	-	-	(8.000,00)	-	-
5.4 BOLSAS	(113.162,67)	(16.613,43)	-85,32%	(387.278,00)	(187.688,96)	48,46%
5.5 ESCRITÓRIO DE COBRANCA *	-	-	-	-	* incluído item 4.2	-
<b>TOTAL</b>	<b>(288.960,10)</b>	<b>213.037,01</b>	<b>-173,73%</b>	-	<b>134.472,96</b>	-

## NOTAS EXPLICATIVAS 2009

**1. RECEITAS****SALDO DAS APLICAÇÕES NO ANO DE 2009**

RS 1.320.000,00

BANCO ITAÚ = R\$ 550.000,00  
 BANCO SANTANDER = R\$ 770.000,00

**1.1 RENDAS DE APLICAÇÕES FINANCEIRAS****1.1.1 BANCO ITAÚ**

⇒ Valor aplicado em 16/03/2009, R\$ 520.000,00, baixa taxa para aplicação em fundo conservador = 99,50% do CDB-DI e a diferença ficou na conta corrente, para utilização das concessões de bolsas.

**1.1.3 PREVISÃO DE CAPITAL**

⇒ O valor da previsão do ano em curso foi utilizado para a escritura, conforme 2.4.17.

**1.1.7 JUROS RECEBIDOS**

⇒ Juros referente ao depósito Judicial da Nossa Caixa Nosso Banco, rendimento com a taxa de poupança.

**1.2 RENDAS DE LOCAÇÃO****1.2.1 OSASCO****1.2.1.1 FLATS**

⇒ Baixa ocupação dos Flat's no decorrer do ano, caindo o reembolso do valor de R\$ 4.500,00 para R\$ 2.500,00 a partir do mês de março/09.

**1.2.4 TOP TOWERS - PARAÍSO**

⇒ A ocupação das salas ocorreram no 2º semestre/09, considerando apenas os valores de condomínio e IPTU, pois os locatários fizeram as reformas necessárias para ocupação das unidades.

**2.1 DESPESAS COM PESSOAL**

⇒ Não houve a contratação da estagiária para esse ano.

**2.2 SERVIÇOS DE TERCEIROS****2.2.9 OUTROS SERV/CUSTAS JUDIC/AUTONOMOS**

⇒ Contratação de uma pessoa para regularizar o arquivo da FEP.

**2.4 GERAIS****2.4.11 INFORMÁTICA**

⇒ Aquisição de novos equipamentos (microcomputadores).

**2.4.17 EMOLUMENTOS CARTORÁRIOS**

⇒ Valores referente as escrituras individuais das unidades no Top Towers.

**4 COMPENSAÇÃO DE BOLSAS**

⇒ Alcançamos para esse ano de 2009 a concessão de 124 bolsas de estudos restituíveis para 116 alunos. Não foram concedidas o valor orçado das bolsas para a previsão de 2009, por motivo de desistência dos alunos contemplados, zerando a lista de espera para esse final de ano.



## PREVISÃO ORÇAMENTÁRIA 2010 NOTAS EXPLICATIVAS

### 2. RECEITAS

#### 1.1 RENDAS DE APLICAÇÕES FINANCEIRA

Refere-se ao montante dos juros recebidos sobre os saldos rotativos e aplicações bancárias: o cálculo foi efetuado sobre uma taxa variável sobre depósitos rotativos.

##### 1.1.1 ITAÚ

=> valor aplicado = R\$ 550.000,00

=> previsão de  $\pm 12,00\%$  a.a.

##### 1.1.2 SANTANDER

=> valor aplicado = R\$ 770.000,00, havendo uma rotatividade para pagamentos.

=> previsão de  $\pm 12,00\%$  a.a.

##### 1.1.3 PREVISÃO DE CAPITAL

=> valor orçado em 7% do Capital da FEP para o ano de 2010.

---

### 2.1 RENDAS DE LOCAÇÃO

#### 1.2.1 OSASCO

1.2.1.1 estimando-se o valor em R\$ 530,00 por FLAT, cinco flats: 1105, 1106, 1107, 1206 e 1209, no “Osasco Trade & Convention Center”.

1.2.1.2 adquiridos cinco escritórios comerciais: 203, 204, 205, 206 e 207 no “Osasco Trade & Convention Center”, considerando-se todos locados com um aluguel mensal de R\$ 8.233,00.

#### 1.2.2 JAÇANÃ

=> aluguel com o valor em R\$ 5.250,00 por mês, já descontada a taxa de administração da Imobiliária Guapira Imóveis S/C Ltda., no valor mensal de aluguéis a receber. Considerando avaliação dos aluguéis, mantendo-se o valor médio de locação.

=> dos dez sobrados, considerou-se todos alugados durante o ano.

#### 1.2.3 ALPHAVILLE

=> trata-se das 12 salas e 01 loja de propriedade da FEP, localizadas no Shopping Service em Alphaville.

=> tendo no ano de 2010 todas as salas locadas em média a R\$ 652,00 cada uma, sem computar o valor do condomínio e iptu..

=> a loja foi locada, com previsão de aluguel para 2011, cobrindo apenas IPTU, condomínio e despesas extras.

#### 1.2.4 TOP TOWERS – PARAÍSO

=> locação das 13 salas comerciais adquiridas pela FEP em setembro/2007, sendo a entrega dos imóveis em novembro/08, aluguel em média a R\$ 1.410,00 cada uma, considerando todas locadas a partir de janeiro/10.

### **1.2.5 MAJOR SERTÓRIO**

=> imóvel comercial adquirido pela FEP em setembro/2007, já encontrando-se totalmente locado e tendo um rendimento mensal de R\$ 12.491,00.

### **2.2 DOAÇÕES/CAPTAÇÃO**

=> valor não provisionado para este ano, pela falta de interesse das Igrejas em participar do Projeto Parceria.

---

## **2 DESPESAS**

A atualização das despesas teve como base a média de reajuste de valores dos anos anteriores, que receberam dez pontos percentuais de reajuste em cima dos gastos realizados. *A análise de cada conta leva em consideração períodos e proporcionalidade de gastos.*

### **2.1 DESPESAS COM PESSOAL**

=> salários; encargos sociais; treinamento para capacitação de funcionárias, contratação de uma estagiária.

=> previsão já considerando o dissídio coletivo com média de 5% no mês de julho/10.

### **2.2 SERVIÇOS DE TERCEIROS**

#### **2.2.1 - HONORÁRIOS CONTÁBEIS**

=> honorários de contabilização das contas da FEP, considerando o reajuste com base no percentual para o salário mínimo, e demais extras (RAIS, Registros e Livros Contábeis, etc.)

#### **2.2.2 - LIMPEZA DE ESCRITÓRIO**

=> gastos com faxina dos conjuntos 1807/1808; média de R\$ 40,00 uma vez por semana( diarista ).

#### **2.2.3 - SERVIÇOS DE MOTO BOY**

=> serviços contratados para transportar documentos a lugares mais distantes, quando necessário.

#### **2.2.4 - MARCAS E PATENTES - CONSULTORIA**

=> pagamento do selo e logomarca da FEP trimestralmente.

#### **2.2.5 - SERVIÇOS GRÁFICOS / OUTROS**

=> serviços para impressão de envelopes, folderes da FEP e relatório de apresentação referente ao ano de 2010.

#### **2.2.6 - HONORÁRIOS ADVOCATÍCIOS**

=> provisão de despesas com processos judiciais de ex-bolsistas, documentos dos imóveis da Fundação(registro das escrituras).

#### **2.2.7 - SERVIÇOS DE COBRANÇA**

=> firmado em fevereiro/2005, serviços de cobrança dos bolsistas inadimplentes da Fundação, com taxa de administração de 10%.

#### **2.2.8 - PROVEDOR INTERNET**

=> mensalidade e correio eletrônico - média R\$ 41,00 / mês.

---



### **2.3 MANUTENÇÃO E CONSERVAÇÃO DE IMÓVEIS E MÓVEIS**

=> gastos com serviços técnicos que possam ocorrer em decorrência das negociações futuras, manutenção dos novos imóveis adquiridos pela Fundação e outros.

---

### **2.4 DESPESAS GERAIS**

No geral foi previsto um reajuste com base nos valores realizado em 2009, algumas despesas excederam ao orçado, havendo necessidade de um acréscimo maior.

#### **2.4.1 - LUZ**

=> média de R\$ 100,00 / mês

#### **2.4.2 - XEROX E AUTENTICAÇÕES**

=> média R\$ 83,00 / mês

#### **2.4.3 - MATERIAL DE EXPEDIENTE**

=> R\$ 208,00 / mês

#### **2.4.4 – TELEFONE/INTERNET**

=> R\$ 709,00 / mês, o sistema da FEP está todo informatizado.

#### **2.4.5 - CORREIO**

=> R\$ 133,00 / mês

#### **2.4.6 - LOCOMOÇÃO E ALIMENTAÇÃO - DIRETORIA**

=> R\$ 1.583,00 / mês (considerando reuniões da diretoria, reuniões entre os Concílios – Conselho de Curadores e CE/IPB e demais de interesse da Fundação).

#### **2.4.7 – EVENTO CONSELHO DE CURADORES**

=> gastos com a recepção do Conselho de Curadores e Conselho Fiscal, reembolso das despesas de viagem dos mesmos.

#### **2.4.8 - DESPESAS BANCÁRIAS**

=> para cobrir as despesas, encargos e taxas cobradas pelas Instituições Bancárias ( IOF, IR, JUROS, etc. )

#### **2.4.9 - MATERIAL DE CONSUMO - COPA/RECEPÇÃO**

=> compras de material para copa (café, açúcar, guardanapos, copos, água, etc.)

#### **2.4.10 – ASSINATURA**

=> R\$ 25,00 / mês , com jornal Brasil Presbiteriano, revista Filantropia, anuário IPB.

#### **2.4.11 - INFORMÁTICA**

=> itens específicos: programas, hardware, manutenção, etc.

#### **2.4.12 - MATERIAL DE LIMPEZA - CONSUMO**

=> R\$ 33,00 / mês para compras na manutenção e limpeza da sede da FEP.

#### **2.4.13 - CONDOMÍNIO**

=> FEP (24 de maio), salas do Shopping Service, caso haja vacância, ficando o pagamento com a Fundação e o acréscimo de 10% no valor das taxas condominiais.

#### **2.4.14 – TAXAS/ASSOCIAÇÃO PAULISTA DE FUNDAÇÕES(APF)**

=> taxas em geral - R\$ 166,00 / mês

#### **2.4.15 – IPTU / IMPOSTOS**

=> IPTU e impostos em geral ex.: IPTU conj.1807/1808 (24 de maio), loja no Shopping Service, ficando as demais salas por conta do locatário, sobrados do Jaçanã, Flat's/Salas Osasco, Major Sertório e Top Towers.

#### **2.4.16 - DESPESAS COM LOCOMOÇÃO E SERVIÇO EXTERNO**

=> Cartórios, acompanhamento de serviços técnicos, bancos, etc. R\$ 58,00 / mês.

#### **2.4.17 - EMOLUMENTOS CARTORÁRIOS**

=> despesas com registros, autenticações e escrituras das unidades da FEP.

#### **2.4.18 – MEDICAMENTOS**

=> R\$ 100,00 / a.a.

#### **2.4.19 – EVENTUAIS**

=> despesas com alguma eventualidade que não esteja prevista.

---

### **3. IMOBILIZADO**

#### **3.1 – AQUISIÇÃO DIVERSAS**

#### **3.2 - AQUISIÇÃO DE MÓVEIS E UTENSÍLIOS**

---

### **4. COMPENSAÇÃO DE BOLSAS RESTITUÍVEIS**

#### **4.1 – CONCESSÃO DE BOLSAS/BOLSAS REEMBOLSÁVEIS**

=> previsão inicial com o número de 10 bolsas para renovação em IGPM (R\$ 353,00) e 79 bolsas para renovação em novo IGPM (R\$ 381,00), (nov/2008 a out/2009)

=> previsão para concessão de 111 novas bolsas/IGPM – a partir do mês de março/2010, permanecendo o valor do IGPM para R\$ 381,00 para os novos alunos que forem contemplados.

=> Após o recebimento de juros dos investimentos discriminados, escritório de cobrança, atenderemos até o final do ano um número total de ± 200 bolsas.

#### **4.2 - REEMBOLSO DE EX-BOLSISTAS (conta redutora/crédito)**

=> valor realizado em 2009 e as restituições dos alunos formandos no mesmo ano, incluindo o reembolso pelo escritório de cobrança.

#### **4.3 – PERDAS (-)**

=> Para ex-bolsistas da FEP, contra quem já foram esgotadas todos os tipos de cobrança e considerado tais valores passivos ou não de recebimento.



---

## 5. RESULTADO

### 5.1 - RECEITAS

- => soma dos juros das aplicações bancárias;
- => soma dos aluguéis dos imóveis da FEP.

### 5.2 - DESPESAS

- => soma das despesas e saldo final para o investimento em novas bolsas.

### 5.3 - IMOBILIZADO

- => aquisição de bens para FEP.

### 5.4 - BOLSAS

- => resultado final para concessão da bolsa de estudo restituível para o ano de 2009.

---

## RESULTADO

=> <i>previsão de receitas</i>	<i>R\$ 723.500,00</i>
=> <i>previsão de despesas</i>	<i>(R\$ 201.670,00)</i>
=> <i>imobilizado</i>	<i>(R\$ 0,00)</i>
=> <i>previsão de bolsas</i>	<i>(R\$ 499.830,00) dedutível - valor investido em bolsas</i>
=> <i>perdas</i>	<i>(R\$ 22.000,00)</i>
=> <i>resultado</i>	<i>R\$ 0,00</i>

---



## FUNDAÇÃO EDUCACIONAL PRESBITERIANA


### PARECER DO CONSELHO FISCAL

Os membros do Conselho Fiscal da Fundação Educacional Presbiteriana, no uso de suas atribuições legais e estatutárias, procederam ao exame das Demonstrações Contábeis do período compreendido entre 30 de setembro de 2009 a 31 de dezembro de 2009, e faz-se a seguinte recomendação:


- a) Considerando que o saldo de contas de bolsa de estudo a receber contém valores sem perspectivas de recebimento;
- b) Considerando que o balanço deverá demonstrar uma situação que represente a realidade da entidade;
- c) Recomenda-se a contabilização mensal de um valor como Provisão para Devedores Duvidosos que poderá ser um percentual sobre o montante das bolsas concedidas a cada mês.

Com base nos exames, na análise dos balancetes mensais e dos razões contábeis, concluíram que as referidas demonstrações refletem adequadamente a situação patrimonial e financeira da Fundação Educacional Presbiteriana, considerando as observações acima, estando em condições de serem submetidas à deliberação da Reunião do Conselho de Curadores.

São Paulo, 02 de fevereiro de 2010.

  
\_\_\_\_\_  
EMÍLIO HENRIQUE ROHR

  
\_\_\_\_\_  
JOÃO NETO

  
\_\_\_\_\_  
JESSE EFRAIM RIBEIRO



**CONTENCIOSO****PROCESSOS JUDICIAIS**

<b>PROCESSOS JUDICIAIS</b>		
<b>Processo</b>	<b>Nº</b>	<b>Posição Fase/Processual</b>
DER Desapropriação	1549/75	Execução da sentença
Banespa e NCNB Plano Verão/ Collor	2735 e 2736/02	Aguardando decisão do Tribunal de Justiça/SP
NCNB / Barueri Juros Remanescentes	-	Depósito existente Em andamento processo de identificação
Depósito Judicial NCNB / SP	920/75	Preparação do processo de aquisição de imóvel

Mogi-Guaçu, 18 de fevereiro de 2010.

FUNDAÇÃO EDUCACIONAL PRESBITERIANA

SAÃO PAULO/SP.

Processo 1545/75 – Desapropriação/Área - Jandira

Refere-se a execução de decisão no processo acima referido onde se cobra a diferença das prestações de nº 01 a de nº 06 e as parcelas 07/08 com as devidas atualizações.

A fase atual, após a homologação do cálculo há uma determinação judicial para que o Cartório tome as providências necessárias para que o DER pague o que é devido a FEP.

Aguarda-se a sequência do processo.

Atenciosamente

  
Dr. Sidney Garcia



À  
FUNDAÇÃO EDUCACIONAL PRESBITERIANA  
São Paulo/SP.

Att. Sr. Avacir José dos Santos  
DD Presidente da Diretoria

Processo de recuperação de crédito de depósito judicial

Em razão da perda de correção monetária em valores depositados judicialmente resultantes dos planos econômicos – Bresser, Verão, Collor I e Collor II, ingressou-se com demanda visando ressarcimento.

Obteve-se sucesso parcial em primeira instância; em razão do que processo em contra-se no TJSP aguardando julgamento; chance de êxito, até mesmo considerando a pacificação da matéria nos Tribunais, é provável.

Atenciosamente,



José Reinaldo Coser

## **PROJETOS PARA 2010**

- 1- Digitalização dos arquivos (ativos/morto); iniciar o processo de digitalização dos arquivos com escolha da empresa do ramo.
- 2- Ampliação do patrimônio da FEP, mediante depósitos judiciais a serem disponibilizados durante o exercício de 2010.
- 3- Campanha entre as Igrejas e pastores para melhor divulgar o programa de Bolsas de Estudo Restituíveis e os objetivos da Fundação Educacional Presbiteriana. Para SAF em Revista – falando do plano de aquisição de concessão de bolsas para jovens carentes.
- 4 - Enviar às nossas Instituições inclusive à Rádio IPB e TV literatura sobre a Fundação divulgando nossas atividades e convidando para participar de nossos esforços orando e contribuindo para a responsabilidade de patrocínio de Bolsas de Estudo Restituíveis a estudantes carentes.
- 5 - Garantias financeiras – estudar junto ao sistema financeiro – garantia para as bolsas de estudo restituíveis.
- 6 - Promover convênios com Instituições da Igreja.





## Indicação dos nomes para o Conselho Fiscal de 2010

### TITULARES

- |                             |             |
|-----------------------------|-------------|
| 1- PB. EMÍLIO HENRIQUE RHOR | (2009/2010) |
| 2- PB. JESSÉ EFRAIM RIBEIRO | (2009/2010) |
| 3- DIAC. JOÃO NETO          | (2009/2010) |

### SUPLENTES

- |   |             |
|---|-------------|
| 1- PB. EVERSON DE PAULA FERNANDES – IP Vila Mariana | (2009/2010) |
| 2- PB. RENATO BONILHA COSTIVELLI – IP Vila Mariana  | (2009/2010) |
| 3- PB. SÉRGIO ABNER COSTA FERREIRA                  | (2009/2010) |

## *Agradecimentos*

Nossa gratidão a Deus que capacitou a Diretoria para envolver-se em tão importante obra; por habilitá-la a transpor difíceis obstáculos; aos parceiros que caminharam com a Fundação, caminhos os mais diversos mas convergentes aos fins fundacionais; aos bolsistas e seus avalistas que desafiaram a Fundação a participar de seu desejo intenso de alcançar um objetivo, um alvo, um fim.

Em fim o trabalho da Fundação contou e contará sempre com o esforço e dedicação da Diretoria e da confiança e colaboração das Instituições da Igreja, Conselho de Curadores e parceiros interessados nos objetivos fundacionais.

Nossa expectativa em Deus é de que levaremos a bom termo esta obra durante o tempo de nossa gestão.

A todos os mais sinceros agradecimentos desta Diretoria por lhe permitir servir ao Senhor Jesus, sob cujo Senhorio estão todos e tudo.

*São Paulo, 31 de dezembro de 2009*



*Rev. Avaci José dos Santos*  
*Diretor Presidente*